

**CENTRO DE INVESTIGACIÓN
Y DOCENCIA ECONÓMICAS, A.C.
MÉXICO, D.F.**

**ESTADOS FINANCIEROS
AL 31 DE DICIEMBRE DE 2013 Y 2012
E INFORME DE LOS AUDITORES INDEPENDIENTES**

**INFORME No. 2
1 DE 5**

**CENTRO DE INVESTIGACIÓN
Y DOCENCIA ECONÓMICAS, A.C.
(CIDE)**

C O N T E N I D O

INFORME DE LOS AUDITORES INDEPENDIENTES

ESTADOS FINANCIEROS DICTAMINADOS

- ESTADO DE POSICIÓN FINANCIERA
- ESTADO ANALÍTICO DE ACTIVO
- ESTADO ANALÍTICO DE DEUDA Y OTROS PASIVOS
- ESTADO DE ACTIVIDADES
- ESTADO DE VARIACIONES EN EL PATRIMONIO / HACIENDA PÚBLICA
- ESTADO DE FLUJOS DE EFECTIVO
- ESTADO DE CAMBIOS EN LA SITUACIÓN FINANCIERA

NOTAS A LOS ESTADOS FINANCIEROS DICTAMINADOS

ACUSE DE RECIBO POR PARTE DE LA SFP

**INFORME DE LOS
AUDITORES
INDEPENDIENTES**



DESPACHO

A. FRANK Y ASOCIADOS, S.C.
CONTADORES PUBLICOS Y CONSULTORES

Bartolache 1756
Col. Del Valle
03100 México, D.F.
Tels.: 5524-8170
5524-8223
Fax: 5524-6428

1 de 4

INFORME DEL AUDITOR INDEPENDIENTE

A LA SECRETARÍA DE LA FUNCIÓN PÚBLICA

AL CONSEJO DIRECTIVO DEL CENTRO DE INVESTIGACIÓN Y DOCENCIA ECONÓMICAS, A.C.

- I. Hemos auditado los estados financieros adjuntos del **Centro de Investigación y Docencia Económicas, A.C. (CIDE)**, que comprenden los estados de situación financiera, analítico del activo y analítico de deuda y otros pasivos al 31 de diciembre de 2013 y 2012 y los estados de actividades, de variaciones en el patrimonio/ Hacienda Pública, flujos de efectivo y de cambios en la situación financiera, correspondientes a los años terminados en dichas fechas, así como un resumen de las políticas contables significativas y otra información explicativa. Los estados financieros han sido preparados por la administración de la Entidad de conformidad con las disposiciones en materia de información financiera que se indican en la nota 1.5 a los estados financieros que se acompañan y que están establecidas en la Ley General de Contabilidad Gubernamental, en el Manual de Contabilidad Gubernamental para el Sector Paraestatal Federal formulado por la Unidad de Contabilidad Gubernamental de la Secretaría de Hacienda y Crédito Público y en las Normas de Información Financiera Mexicanas emitidas por el Consejo de Normas de Información Financiera que son aplicadas de manera supletoria y que le fueron autorizadas a la Entidad por dicha Secretaría.

RESPONSABILIDAD DE LA ADMINISTRACIÓN EN RELACIÓN CON LOS ESTADOS FINANCIEROS

- II. La administración de la Entidad es responsable de la preparación de los estados financieros adjuntos de conformidad con las reglas contables indicadas en el párrafo anterior y que se mencionan en la nota 1.5 a los estados financieros que se acompañan, y del control interno que la administración consideró necesario para permitir la preparación de estos estados financieros libres de desviación importante, debida a fraude o error.

RESPONSABILIDAD DEL AUDITOR

- III. Nuestra responsabilidad es expresar una opinión sobre los estados financieros adjuntos basada en nuestras auditorías. Hemos llevado a cabo nuestras auditorías de conformidad con las Normas Internacionales de Auditoría. Dichas normas exigen que cumplamos con los requerimientos de ética, así como que planeemos y ejecutemos la auditoría con el fin de obtener una seguridad razonable sobre si los estados financieros están libres de desviación importante.

Una auditoría conlleva la aplicación de procedimientos para obtener evidencia de auditoría sobre los importes y la información revelada en los estados financieros. Los procedimientos seleccionados dependen del juicio del auditor, incluida la evaluación de los riesgos de desviación importante en los estados financieros, debida a fraude o error. Al efectuar dicha evaluación del riesgo, el auditor tiene en cuenta el control interno relevante para la preparación de los estados financieros por parte de la administración de la Entidad, con el fin de diseñar los procedimientos de auditoría que sean adecuados en función de las circunstancias y no con la finalidad de expresar una opinión sobre la eficacia del control interno de la Entidad. Una auditoría también incluye la evaluación de la adecuación de las políticas contables aplicadas y de la razonabilidad de las estimaciones contables realizadas por la administración, así como la evaluación de la presentación de los estados financieros en su conjunto.

Consideramos que la evidencia de auditoría que hemos obtenido en nuestra auditoría proporciona una base suficiente y adecuada para emitir nuestra opinión de auditoría.

OPINIÓN

- IV. En nuestra opinión, los estados financieros adjuntos, expresan razonablemente en todos los aspectos materiales la situación financiera del Centro de Investigación y Docencia Económicas, A.C. (CIDE) al 31 de diciembre de 2013 y 2012, así como sus activos, deuda y otros pasivos, actividades, variaciones en el patrimonio/ Hacienda Pública, flujos de efectivo y cambios en la situación por los años terminados en esas fechas, de conformidad con las reglas contables que se señalan en la Nota 1.5 a los estados financieros adjuntos.

BASES DE PREPARACIÓN CONTABLE Y UTILIZACIÓN DE ESTE INFORME

- V. Sin que ello tenga efecto en nuestra opinión, llamamos la atención sobre la nota 1.5 a los estados financieros adjuntos, en la que se describen las bases contables utilizadas para la preparación de los mismos. Dichos estados financieros fueron preparados para cumplir con los requerimientos normativos gubernamentales a que está sujeta la entidad y para ser integrados en el Reporte de la Cuenta de la Hacienda Pública Federal, los cuales están presentados en los formatos que para tal efecto fueron establecidos por la Unidad de Contabilidad Gubernamental de la Secretaría de Hacienda y Crédito Público; consecuentemente, éstos pueden no ser adecuados para otra finalidad.

OTRAS CUESTIONES

- VI. Como se indica en la nota 1.6 el CIDE se encuentra en implementación y prueba del nuevo sistema de contabilidad gubernamental el cual se identifica con el nombre de "EVOLUTION" por lo cual lleva un registro de operaciones en paralelo con el "Sistema de Información Financiera del CIDE", con el objeto de cumplir con el artículo 6° transitorio de la Ley de Contabilidad Gubernamental.
- VII. Como se detalla en la nota II.4 a los estados financieros, durante el ejercicio 2013, se practicó un avalúo al terreno del CIDE sede Santa Fe, el cual arrojó un incremento al patrimonio por un monto de \$323,625,000.

CONTINGENCIA

- VIII. A la fecha, existe la posibilidad de que las autoridades locales exijan el pago, así como los accesorios correspondientes del impuesto predial y derechos por suministro de agua correspondientes al ejercicio 2013 y anteriores, toda vez que no han sido enterados en consideración a lo siguiente:

El Centro obtuvo un resultado favorable por parte del Tribunal de lo Contencioso Administrativo del Distrito Federal, del juicio interpuesto No. A-2493/2007 con relación al crédito fiscal por concepto de impuesto predial y derechos por suministro de agua del ejercicio fiscal 2004, situación por la cual asume desde ese ejercicio, hasta esta fecha, está exento de dichas contribuciones.

Durante el ejercicio 2013 el Centro ha dado seguimiento ante el Tribunal de lo Contencioso Administrativo del Distrito Federal (TCADF), así como la Subprocuraduría de lo Contencioso de la Procuraduría Fiscal del Distrito Federal, respecto a los juicios de nulidad del cobro del impuesto predial y derechos por el suministro de agua; sin embargo, aún se encuentra en proceso de obtener la resolución correspondiente.

Por otra parte como lo indica el artículo 133 del Código Fiscal del Distrito Federal vigente, el Centro ha solicitado la exención del impuesto predial con los oficios No. SG/004/2012, del 9 de enero de 2012, por los ejercicios 2007 al 2011 y el No. SG/001/2013, del 11 de enero de 2013, en el cual no se especifica el ejercicio del cual se está solicitando su exención; al respecto, la Subdirección de Autorizaciones, de la Subprocuraduría de Recursos Administrativos y Autorizaciones de la Procuraduría Fiscal del Distrito Federal, no ha emitido resolución alguna.

**DESPACHO
A. FRANK Y ASOCIADOS, S.C.**

**C.P.C. ALEJANDRO FRANK DÍAZ
SOCIO DIRECTOR**

México, D.F.
10 de marzo de 2014

Bartolache No. 1756, Col. Del Valle,
Delegación Benito Juárez, C.P. 03100, México, D.F.

ESTADOS FINANCIEROS DICTAMINADOS


CENTRO DE INVESTIGACIÓN Y DOCENCIA ECONÓMICAS, A.C.


Estado de Situación Financiera
Al 31 de diciembre de 2013 y 2012.
(Cifras en pesos)

Concepto	AÑO		Concepto	AÑO	
	2013	2012		2013	2012
ACTIVO			PASIVO		
ACTIVO CIRCULANTE			PASIVO CIRCULANTE		
Efectivo y equivalentes de efectivo Nota (II.1)	103,114,412	39,684,119	Cuentas por pagar a corto plazo	12,743,686	11,844,398
Efectivo	28,503	14,206	Proveedores Nota (II.5)	543,659	533,342
Bancos/tesorería	16,669,715	7,596,027	Retenciones y contribuciones por pagar a corto plazo Nota (II.6)	12,200,027	11,311,056
Inversiones temporales (hasta 3 meses)	86,416,194	32,073,886	Otros pasivos a corto plazo (Nota II.5)	100,830,217	75,584,013
Derechos o equivalentes a recibir efectivo Nota (II.2)	39,355,785	76,931,188	Total de pasivos circulantes	113,573,803	87,428,411
Deudores diversos	28,444,834	62,832,920	PASIVO NO CIRCULANTE		
Financiamiento educativo a corto plazo	8,034,207	8,659,056	Provisiones a largo plazo / Obligaciones Laborales Nota (II.7)	20,666,050	17,513,978
Financiamiento educativo exalumnos a corto plazo	1,876,744	5,439,212	Total de pasivos no circulantes	20,666,050	17,513,978
Inventarios Inventario de mercancías para venta Nota (II.3)	3,855,471	5,854,116	TOTAL PASIVO	134,239,953	104,942,389
Total de activos circulantes	145,325,668	122,469,423	HACIENDA PÚBLICA / PATRIMONIO		
ACTIVO NO CIRCULANTE			HACIENDA PÚBLICA / PATRIMONIO CONTRIBUIDO		
Bienes inmuebles, infraestructura y construcción en proceso Nota (II.4)	696,283,329	292,788,300	Aportaciones Donaciones de capital	708,513,265	291,696,668
Terrenos	338,883,561	2,551,007		151,149,151	132,001,774
Edificios no habitacionales	267,516,000	253,453,049	HACIENDA PÚBLICA / PATRIMONIO GENERADO	(29,887,523)	(7,059,776)
Construcciones en proceso en bienes propios	89,883,768	36,784,244	Resultados del ejercicio (ahorro/ desahorro)	(22,698,153)	(9,824,405)
Bienes muebles Nota (II.4)	122,405,669	106,323,154	Resultados de ejercicios anteriores	(7,189,372)	2,764,629
Mobiliario y equipo de administración	54,397,110	38,219,533	Total Hacienda Pública/Patrimonio	829,774,891	416,638,666
Mobiliario y equipo educacional y recreativo	3,554,673	3,182,235	TOTAL PASIVO Y HACIENDA PÚBLICA/PATRIMONIO	964,014,844	521,581,055
Equipo de transporte	1,211,237	1,678,737			
Colecciones, obras de arte y objetos valiosos	63,242,649	63,242,649			
Activos diferidos					
Gastos pagados por adelantado a largo plazo	178	178			
Total de activos no circulantes	818,689,176	399,111,632			
TOTAL DEL ACTIVO	964,014,844	521,581,055			

" Bajo protesta de decir verdad declaramos que los Estados Financieros y sus notas, son razonablemente correctos y son responsabilidad del emisor "

Las Notas I,II y III adjuntas son parte integrante de este estado


Lic. Oscar Mario Aguilar Prieto
 Coordinador de Administración y Finanzas



Mtro. Fabián Eli García Becerril
 Director de Recursos Financieros

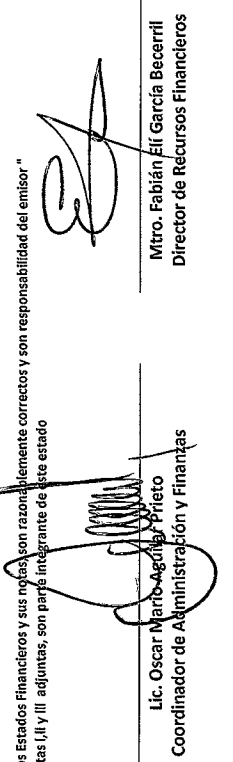
CENTRO DE INVESTIGACION Y DOCENCIA ECONOMICAS, A.C.


Estado Analítico del Activo
Al 31 de diciembre de 2013 y 2012.
(Cifras en pesos)
(Nota 1.8)

Concepto	Saldo Inicial	Cargos del Periodo	Abonos del Periodo	Saldo Final	Flujo del Periodo
A CTIVO					
ACTIVO CIRCULANTE					
Efectivo y equivalentes de efectivo	39,684,119	30,170,655,176	30,107,224,884	103,114,412	63,430,293
Efectivo	14,206	108,290	93,993	28,503	14,297
Bancos/tesorería	7,596,027	15,486,465,651	15,477,391,963	16,669,715	9,073,688
Inversiones temporales (hasta 3 meses)	32,073,886	14,684,081,236	14,629,738,928	86,416,194	54,342,308
Derechos o equivalentes a recibir efectivo	76,931,188	56,188,873	94,764,276	36,335,785	-38,575,403
Deudones diversos	62,832,920	51,128,829	85,516,915	28,444,834	-34,388,086
Financiamiento educativo a corto plazo	8,659,056	3,425,945	4,050,796	5,034,205	-624,851
Financiamiento educativo exalumnos a corto plazo	5,439,212	1,634,059	5,196,564	1,876,747	-3,562,465
Inventarios	5,854,116	1,348,640	3,347,284	3,855,472	-1,998,644
Inventario de mercancías para venta	5,854,116	1,348,640	3,347,284	3,855,472	-1,998,644
Total de activos circulantes	122,469,423	30,228,192,689	30,205,336,444	145,325,668	22,856,245
ACTIVO NO CIRCULANTE					
Bienes inmuebles, infraestructura y construcción en proceso	384,799,590	538,566,361	122,051,841	801,274,110	416,514,520
Terrenos	2,551,007	338,880,967	2,548,413	338,883,561	336,332,554
Edificios no habitacionales	345,434,340	115,692,749	88,610,307	372,506,782	27,062,442
Construcciones en proceso en bienes propios	36,784,243	83,992,645	30,893,121	89,883,767	53,099,524
Bienes muebles	151,530,945	24,566,752	4,875,046	171,222,651	19,691,706
Mobiliario y equipo de administración	60,493,289	22,416,785	2,942,600	79,927,474	19,474,185
Mobiliario y equipo educacional y recreativo	22,991,647	2,149,967	1,932,446	23,209,168	217,521
Equipo de transporte	4,843,360	0	0	4,843,360	0
Colecciones, obras de arte y objetos valiosos	63,242,649	0	0	63,242,649	0
Depreciación, Deterioro y Amortización Acumulada de Bienes	-137,179,081	2,897,116	19,525,799	-153,807,764	-16,628,683
Activos diferidos					
Gastos pagados por adelantado a largo plazo	178	0	0	178	0
Total de activos no circulantes	399,111,632	566,030,229	146,452,686	818,689,175	419,577,543
TOTAL DEL A CTIVO	521,581,055	30,794,222,918	30,351,789,130	964,014,844	442,433,789

"Bajo protesta de decir verdad declaramos que los Estados Financieros y sus notas, son razonablemente correctos y son responsabilidad del emisor"
Las Notas (I) y III adjuntas, son parte integrante de este estado


Dr. Juan Manuel Torres Rojo
Secretario General


Mtro. Fabián Elí García Becerril
Director de Recursos Financieros



Lic. Oscar Mario Aguilar Prieto
Coordinador de Administración y Finanzas


CENTRO DE INVESTIGACION Y DOCENCIA ECONOMICAS, A.C.

Estado Analítico de la Deuda y Otros Pasivos
Al 31 de diciembre de 2013 y 2012.
(Cifras en pesos)

Denominación de las deudas	Moneda de Contratación	Institución o País Acreedor	Saldo Inicial del Periodo	Saldo Final del Periodo
DEUDA PÚBLICA				
Corto Plazo				
Deuda Interna			0	0
Instituciones d crédito				
Títulos y valores				
Arrendamientos financieros				
Deuda Externa			0	0
Organismos financieros Internacionales				
Deuda Bilateral				
Títulos y valores				
Arrendamientos financieros				
Subtotal corto plazo			0	0
Largo Plazo				
Deuda Interna			0	0
Instituciones d crédito				
Títulos y valores				
Arrendamientos financieros				
Deuda Externa			0	0
Organismos financieros Internacionales				
Deuda Bilateral				
Títulos y valores				
Arrendamientos financieros				
Subtotal largo plazo			0	0
Otros pasivos			104,942,389	134,239,953
Total Deuda y Otros Pasivos			104,942,389	134,239,953

" Bajo protesta de decir verdad declaramos que los Estados Financieros y sus notas, son razonablemente correctos y son responsabilidad del emisor."
Las Notas I, II y III adjuntas, son parte integrante de este estado


Dr. Juan-Manuel Torres-Rojó
Secretario General


Lic. Oscar Mario Aguilár Prieto
Coordinador de Administración y Finanzas


Mtro. Fabián Elí García Becerril
Director de Recursos Financieros


Centro de Investigación y Docencia Económicas A. C.
Estado de Actividades
Por los ejercicios del 1 de enero al 31 de diciembre de 2013 y 2012
(Cifras en pesos)
(Nota II.9)

Concepto	Año	
	2013	2012
INGRESOS Y OTROS BENEFICIOS		
INGRESOS DE LA GESTIÓN	113,128,846	206,533,449
Ingresos por venta de bienes o servicios	113,128,846	206,533,449
Ingresos por venta de bienes o servicios de organismos descentralizados (no empresariales y no financieros)	113,128,846	206,533,449
PARTICIPACIONES, APORTACIONES, TRANSFERENCIAS, ASIGNACIONES, SUBSIDIOS, Y OTRAS AYUDAS	360,623,636	303,045,815
Transferencias, asignaciones, subsidios, y otras ayudas	360,623,636	303,045,815
Transferencias internas y asignaciones del sector público	342,758,538	290,683,817
Subsidios y subvenciones	17,865,098	12,361,998
OTROS INGRESOS Y BENEFICIOS	6,641,551	6,547,076
Ingresos financieros	6,641,551	6,547,076
Intereses ganados de valores, créditos, bonos y otros	2,719,381	1,787,166
Otros ingresos financieros	3,922,170	4,759,910
Total de ingresos	480,394,033	516,126,340
GASTOS Y OTRAS PÉRDIDAS		
GASTOS DE FUNCIONAMIENTO	354,241,079	295,086,154
Servicios personales	245,066,586	212,904,827
Materiales y suministros	34,937,982	28,141,919
Servicios generales	74,236,511	54,039,408
Transferencias, asignaciones, subsidios y otras ayudas	129,343,897	212,155,972
Subsidios y subvenciones	21,970,574	12,099,301
Transferencias a fideicomisos, mandatos y contratos análogos	107,373,323	200,056,671
OTROS GASTOS Y PÉRDIDAS EXTRAORDINARIAS	19,507,210	18,708,619
Estimaciones, depreciaciones, deterioros, obsolescencias y amortizaciones	19,507,210	18,708,619
Total de gastos y otras pérdidas	503,092,186	525,950,745
AHORRO / (DESAHORRO) DEL EJERCICIO	(22,698,153)	(9,824,405)

"Bajo protesta de decir verdad declaramos que los Estados Financieros y sus notas, son razonablemente correctos y son responsabilidad del emisor"

Las notas I, II y III son parte integrante de este estado


 Dr. Juan Manuel Torres Rojo
 Secretario General


 Lic. Oscar Mario Aguilar Prieto
 Coordinador de Administración y Finanzas


 Mtro. Fabián Elí García Becerril
 Director de Recursos Financieros

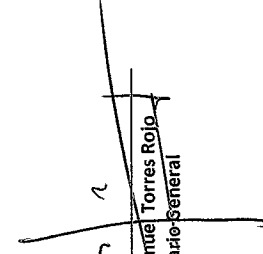
CENTRO DE INVESTIGACION Y DOCENCIA ECONOMICAS, A.C.


Estado de Variaciones en el Patrimonio/ Hacienda Pública
Por los años terminados el 31 de diciembre de 2013 y 2012


(Cifras en pesos)

Concepto	Patrimonio Contribuido	Patrimonio Generado de Ejercicios Anteriores	Patrimonio Generado en el Ejercicio	Ajuste por Cambios de Valor	Total
Patrimonio neto al final del ejercicio anterior 2011	278,900,779	5,523,746	(3,479,548)	64,300,148	345,245,125
Patrimonio neto inicial ajustado del ejercicio 2012	278,900,779	5,523,746	(3,479,548)	64,300,148	345,245,125
Traspaso del remanente deficiente del ejercicio 2011		(3,479,548)	3,479,548		0
Aportaciones	68,503,332				68,503,332
Donaciones de capital recibidas	12,658,625				12,658,625
Resultados del ejercicio ahorro / desahorro			(9,824,405)		(9,824,405)
Revaluos				(123,024)	(123,024)
Bajas de activo fijo	(1,076,264)	720,431			(355,833)
Valuación de activo fijo	534,846				534,846
Patrimonio al final del ejercicio 2012	359,521,318	2,764,629	(9,824,405)	64,177,124	416,638,666
Patrimonio inicial ajustado del Ejercicio 2012	359,521,318	2,764,629	(9,824,405)	64,177,124	416,638,666
Traspaso del remanente deficiente del ejercicio 2012		(9,824,405)	9,824,405		0
Aportaciones	95,756,966				95,756,966
Donaciones de capital recibidas	3,888,816				3,888,816
Resultados del ejercicio ahorro / desahorro			(22,698,153)		(22,698,153)
Revaluos				(2,548,413)	(2,548,413)
Bajas de activo fijo	(14,362)	(129,596)			(143,958)
Valuación de activo fijo	338,880,967				338,880,967
Saldo Neto en el Patrimonio 2013	798,033,705	(7,189,372)	(22,698,153)	61,628,711	829,774,891

"Bajo protesta de decir verdad declaramos que los Estados Financieros y sus notas, son razonablemente correctos y son responsabilidad del emisor"
Las notas I, II y III son parte integrante de este estado


Dr. Juan Manuel Torres Rojo
Secretario General


Lic. Oscar Mario A. Villar Prieto
Coordinador de Administración y Finanzas


Mtro. Fabián Elí García Becerril
Director de Recursos Financieros

Centro de Investigación y Docencia Económicas, A.C.

Estado de Flujos de Efectivo


Por los ejercicios del 1 de enero al 31 de diciembre de 2013 y 2012

(Cifras en pesos)


(Nota 1.10)

	2013	2012
Flujos de efectivo por las actividades de operación		
Origen		
Ingresos por venta de bienes o servicios de organismos descentralizados (no empresariales y no financieros)	113,128,846	206,533,449
Transferencias internas y asignaciones del sector público	342,758,538	290,683,817
Subsidios y subvenciones	17,865,098	12,361,998
Otros ingresos y beneficios	6,641,551	6,547,076
Aplicación		
Servicios personales	245,066,586	212,904,827
Materiales y suministros	34,937,982	28,141,919
Servicios generales	74,236,511	54,039,409
Transferencias, asignaciones, subsidios y otras ayudas	129,343,897	213,152,172
Subsidios y Subvenciones	21,970,574	12,099,301
Transferencias a fideicomisos, mandatos y contratos análogos	107,373,323	201,052,871
Flujo neto de efectivo por actividades de operación	- 3,190,943	7,888,013
Flujo de efectivo por las actividades de inversión		
Origen		
Contribuciones de capital	99,645,782	81,161,956
Bajas de activo fijo		
Bajas de activo fijo / donaciones		
Aplicación		
Adquisición de bienes muebles e inmuebles	19,000,377	68,378,650
Donación de bienes muebles e inmuebles	3,888,816	9,598,171
Acervo bibliográfico		
Construcciones en proceso (Obra pública)	80,006,966	7,854,656
Flujo neto de efectivo por actividades de inversión	(3,250,377)	(4,669,521)
Flujo de efectivo por las actividades de financiamiento		
Origen		
Incremento de otros pasivos	29,297,565	3,477,444
Incremento de activos financieros, excluidos el efectivo y equivalentes	40,574,048	-
Aplicación		
Incremento de activos financieros, excluidos el efectivo y equivalentes	-	6,445,398
Flujo neto de efectivo por actividades de financiamiento	69,871,613	(2,967,954)
Incremento / (disminución) neta en el ejercicio del efectivo y equivalentes de efectivo	63,430,293	250,538
Efectivo y equivalentes al efectivo al inicio del ejercicio	39,684,119	39,433,581
Efectivo y equivalentes al efectivo al final del ejercicio	103,114,412	39,684,119

"Bajo protesta de decir verdad declaramos que los Estados Financieros y sus notas, son razonablemente correctos y son responsabilidad del emisor"


Dr. Juan-Manuel Torres Rojo
Secretario General


Lic. Oscar Mrio Aguilar Prieto
Coordinador de Administración y Finanzas


Mtro. Fabián Elí García Becerril
Director de Recursos Financieros

CENTRO DE INVESTIGACION Y DOCENCIA ECONOMICAS, A.C.

Estado Cambios en la Situación Financiera


Al 31 de diciembre de 2013 y 2012.


(Cifras en pesos)

Concepto	ORIGEN	APLICACIÓN
ACTIVO	41,041,547	483,475,337
ACTIVO CIRCULANTE	40,574,047	63,430,293
Efectivo y equivalentes de efectivo	0	63,430,293
Efectivo		14,297
Bancos/tesorería		9,073,688
Inversiones temporales (hasta 3 meses)		54,342,308
Derechos o equivalentes a recibir efectivo	38,575,403	0
Deudores diversos	34,388,086	
Financiamiento educativo a corto plazo	624,851	
Financiamiento educativo exalumnos a corto plazo	3,562,465	
Inventarios	1,998,644	0
Inventario de mercancías para venta	1,998,644	
ACTIVO NO CIRCULANTE		
Bienes inmuebles, infraestructura y construcción en proceso	467,499	420,045,045
Terrenos	0	403,495,030
Edificios no habitacionales		336,332,554
Construcciones en proceso en bienes propios		14,062,952
Bienes muebles	467,499	16,550,015
Mobiliario y equipo de administración		16,177,577
Mobiliario y equipo educacional y recreativo		372,438
Equipo de transporte	467,499	
Colecciones, obras de arte y objetos valiosos		
Activos diferidos	0	0
Gastos pagados por adelantado a largo plazo		
PASIVO	29,297,565	0
PASIVO CIRCULANTE	26,145,493	0
Cuentas por pagar a corto plazo	26,145,493	0
Proveedores	10,317	
Retenciones y contribuciones por pagar a corto plazo	888,971	
Otros pasivos a corto plazo	25,246,205	
PASIVO NO CIRCULANTE	3,152,072	0
Provisiones a largo plazo	3,152,072	
HACIENDA PÚBLICA / PATRIMONIO	435,963,975	22,827,749
HACIENDA PÚBLICA / PATRIMONIO CONTRIBUIDO	435,963,975	0
Aportaciones	416,816,597	
Donaciones de capital	19,147,378	
HACIENDA PÚBLICA / PATRIMONIO GENERADO	0	22,827,749
Resultados del ejercicio (ahorro/ desahorro)		22,698,153
Resultados de ejercicios anteriores		129,596
TOTAL	506,303,087	506,303,087

"Bajo protesta de decir verdad declaramos que los Estados Financieros y sus notas, son razonablemente correctos y son responsabilidad del emisor"
Las notas I, II y III son parte integrante de este estado


Dr. Juan Manuel Torres Rojo
Secretario General


Lic. Oscar Mario Aguilar Prieto
Coordinador de Administración y Finanzas


Mtro. Fabián Elí García Becerril
Director de Recursos Financieros

**NOTAS SOBRE LOS
ESTADOS
FINANCIEROS
DICTAMINADOS**

Centro de Investigación y Docencia Económicas, A.C.
Notas a los Estados Financieros al 31 de diciembre de 2013 y 2012
(Cifras en pesos)

I. NOTAS DE GESTIÓN ADMINISTRATIVA

I.1 Introducción

Las presentes notas tienen como objeto la revelación del contexto y de los aspectos económicos-financieros más relevantes que influyeron en las decisiones del periodo, y que deberán ser consideradas como parte integrante de los estados financieros para su mayor comprensión.

I.2 Panorama económico y financiero

Para el desempeño de sus actividades de acuerdo con el objeto social estipulado en los estatutos, el CIDE obtiene aportaciones del gobierno federal así como recursos autogenerados.

Para estar en posibilidades de dar cumplimiento a los objetivos institucionales del Centro de Investigación y Docencia Económicas, A.C. con sede en el Distrito Federal y Aguascalientes "Sede Región Centro" la H. Cámara de Diputados autorizó para el ejercicio presupuestario de 2013 la cantidad de \$406'733,758, conformado por recursos fiscales y recursos propios por \$382'733,758 y \$24'000,000 respectivamente; dicho presupuesto en el transcurso del año tuvo adecuaciones presupuestarias, sin embargo los recursos captados fueron ejercidos de acuerdo al presupuesto autorizado en el ejercicio.

I.3 Autorización e historia

El CIDE fue creado como asociación civil mediante el acta constitutiva de fecha 25 de noviembre de 1974, con personalidad jurídica y patrimonio propio.

Durante el ejercicio de 2013 el CIDE no tuvo modificaciones en su estructura.

I.4 Organización y objeto social

El CIDE fue creado como una institución pública de investigación y tiene como objeto social impartir educación de tipo superior y realizar actividades de investigación científica de la economía y campos afines para la generación del conocimiento y la formación de profesionales investigadores de acuerdo con las necesidades de la sociedad y de los problemas nacionales; como actividad principal es la impartición de la docencia y la investigación científica.

El Centro se rige conforme a las disposiciones de la Ley de Ciencia y Tecnología y del Decreto de reforma respectivo, publicado en el Diario Oficial de la Federación el 11 de octubre de 2006, así como de la Ley Federal de Entidades Paraestatales, la Ley General de Contabilidad Gubernamental y Ley Federal de Presupuesto y Responsabilidad Hacendaria y otras específicas de su sector.

Derivado de la estructura jurídica y actividad que desarrolla, con base en los artículos. 93,fracción XI del artículo 95 de la Ley del Impuesto Sobre la Renta, artículo 4 de la Ley de Impuesto Empresarial a Tasa Única, artículo 2 de la Ley del Impuesto a los Depósitos en Efectivo, fracciones I, II inciso c, III del artículo 4 de la Ley del Impuesto al Valor Agregado no es causante del Impuesto Sobre la Renta, del Impuesto Especial Sobre la Producción y Servicios, del Impuesto Empresarial a Tasa Única, del Impuesto a los Depósitos en Efectivo y del Impuesto al Valor Agregado; respecto de los actos o actividades que realiza no están gravadas las enajenaciones de libros, periódicos y revistas, así como el derecho para usar o explotar una obra que realice su autor.

En relación a la estructura del CIDE se encuentra en cumplimiento con el Programa Nacional de reducción de Gasto Público y lo dispuesto en los Lineamientos que establecen los criterios para reducción de estructuras orgánicas y ocupacionales de los órganos internos de control; así como con apego al numeral 11, fracción I del Manual Administrativo de Aplicación General; actualmente cuenta con 21 plazas de personal de mando autorizadas, integrada por una dirección general, una secretaria académica con cuatro direcciones, una secretaría general, una coordinación de administración y finanzas con cinco direcciones y cuatro subdirecciones, una dirección técnica, una para el titular de órgano interno de control y dos direcciones.

El CIDE tiene constituidos dos Fondos de Investigación Científica y Desarrollo Tecnológico de los cuales es fideicomitente, los cuales son, el Fideicomiso de Ciencia y Tecnología 1738-3 y el Fideicomiso Patrimonial 1725-1, mismos que tienen autonomía de gestión, de conformidad con el artículo 50 de la Ley de Ciencia y Tecnología.

I.5 Bases de preparación de los estados financieros

El CIDE ha observado la normativa emitida por el CONAC y las disposiciones legales aplicables.

Los estados financieros y sus notas están reconocidos, valuados y presentados de forma comparativa 2013 y 2012 con base en las normas y metodología emitida aplicable a las entidades de la Administración Pública Federal conforme a lo señalado en el Manual de Contabilidad Gubernamental (MCG) emitido por el Consejo Nacional de Armonización Contable (CONAC), por las Normas de Información Financiera Gubernamental General para el Sector Paraestatal NIFG SP, emitidas por la Secretaria de Hacienda y Crédito

Público, y demás normatividad contable gubernamental emitida con anterioridad y que no ha sido dada de baja de manera específica.

Los eventos económicos-financieros son registrados mediante operaciones, elaboración y presentación en los estados financieros considerando la aplicación de los postulados básicos de contabilidad de sustancia económica, entes públicos, existencia permanente, revelación suficiente, importancia relativa, registro en integración presupuestaria, consolidación de información financiera, devengo contable, periodo contable, evaluación, dualidad económica y consistencia, en cumplimiento con la Ley General de Contabilidad Gubernamental.

En este sentido, considera de carácter supletorio la aplicación de las Normas de Información Financiera emitidas por el Consejo Mexicano de Normas de Información Financiera (CINIF).

I.6 Características del sistema de contabilidad gubernamental

Actualmente el CIDE se encuentra en una fase de migración de datos, implementación y prueba del sistema de contabilidad gubernamental de nombre "EVOLUTION" con el objetivo de estar en cumplimiento con el artículo 6° transitorio de la Ley General de Contabilidad Gubernamental; así mismo se lleva un registro de operaciones paralelo con el "Sistema de Información Financiera del CIDE"; cabe mencionar que el propósito de la migración al sistema "EVOLUTION" es cumplir razonablemente con las siguientes características:

- a) Ser único, uniforme e integrador:
- b) Integrar en forma automática la operación contable con el ejercicio presupuestario;
- c) Efectuar los registros considerando la base acumulativa (devengado) de las transacciones;
- d) Registrar de manera automática y, por única vez, en los momentos contables correspondientes;
- e) Efectuar la interrelación automática los clasificadores presupuestarios, la lista de cuentas y el catálogo de bienes permitirán su interrelación automática;
- f) Efectuar en las cuentas contables, el registro de las etapas del presupuesto de los entes públicos, de acuerdo con lo siguiente:
 - En lo relativo al gasto: registrar los momentos contables: aprobado, modificado, comprometido, devengado, ejercido y pagado.
 - En lo relativo al ingreso: registrar los momentos contables: estimado, modificado, devengado y recaudado.
- g) Facilitar el registro y control de los inventarios de bienes muebles e inmuebles de los entes públicos;

- h) Generar en tiempo real estados financieros de ejecución presupuestaria y otra información que coadyuve a la toma de decisiones, transparencia, programación con base en resultados, evaluación y rendición de cuentas;
- i) Estar estructurado de forma tal que permita su contabilización con la información sobre recursos físicos que generan las mismas áreas que originan la información contable y presupuestaria, permitiendo el establecimiento de relaciones de insumo-producto y la aplicación de indicadores de evaluación del desempeño y determinación de costos de la producción pública.
- j) Estar diseñado de forma tal que permita su procesamiento y generación de estados financieros mediante el uso de herramientas propias de la informática.

I.7 Políticas de contabilidad significativas

a) Tipo de moneda

Las cifras de los estados financieros y notas se refieren a pesos mexicanos.

b) Efectivo en caja, bancos e inversiones en valores

Corresponden a los recursos en fondo fijo, cuentas bancarias e inversiones en valores en moneda nacional, destinados a cubrir las obligaciones de pago provenientes del ejercicio del presupuesto, y de proyectos.

c) El Patrimonio del Centro, se integrará con:

- I. Los bienes muebles e inmuebles y derechos que por cualquier título legal haya adquirido.
- II. Los recursos para inversión física que le son asignados o transferidos por el Gobierno Federal conforme al Presupuesto de Egresos de la Federación y en términos de las disposiciones aplicables.
- III. Los subsidios, transferencias, participaciones, donaciones; así como, de los beneficios que reciba derivados de los contratos y convenios que celebre conforme a las disposiciones jurídicas.
- IV. El resultado del ejercicio derivado de los ingresos obtenidos por las actividades que se desempeñan de acuerdo con su objeto de creación.
- V. Los demás bienes, derechos y recursos que por cualquier título legal adquiera.

d) Reexpresión de Estados Financieros

En el ejercicio 2012 entró en vigor la NIFGGSP 04 "Reexpresión" Norma de Información Financiera para el reconocimiento de los efectos de la inflación" la cual establece las circunstancias en la cuales las Entidades deberán reconocer o no, los efectos de la inflación en los estados financieros, considerando para tales efectos dos situaciones:

Entorno económico no inflacionario.- Se refiere cuando la inflación es poco importante y se considera controlada en el país; es decir, cuando la inflación acumulada de los tres ejercicios anuales anteriores es menor que el 26% (promedio anual del 8%).

Entorno económico inflacionario.- Cuando los niveles de inflación provocan que la moneda se deprecie de manera importante en su poder adquisitivo y puede dejar de ser considerada como referente para liquidar transacciones económicas ocurridas en el pasado; es decir, cuando la inflación acumulada de los tres ejercicios anteriores es igual o superior que el 26% (promedio 8% anual).

Atendiendo a las consideraciones anteriores y toda vez que la inflación acumulada en los tres ejercicios anteriores es de 11.79% (3.57% en 2012, 3.82% en 2011 y 4.40% en 2010) resultando no ser igual o superior al 26%, por lo que se llevó a cabo la desconexión de la contabilidad inflacionaria, motivo por cual el Centro dejó de reconocer en sus estados financieros los efectos de la inflación desde el ejercicio 2008.

Por lo que respecta a las cifras revaluadas, estas contemplan ajustes realizados hasta el 31 de diciembre de 2007, de tal manera que los efectos de reexpresión reconocidos hasta esa fecha, seguirán vigentes siempre que correspondan a activos, pasivos o componentes del patrimonio contable que no se haya dado de baja.

e) Inventarios

Se registran las existencias de publicaciones propiedad del CIDE, su costo corresponde al determinado con base en la identificación del costo de adquisición de los materiales y de los servicios utilizados en la elaboración de los mismos, los cuales se encuentran a cargo de la Dirección de Publicaciones.

Asimismo el Centro tiene la política de reconocer y registrar una reserva para inventario de lento movimiento.

f) Obligaciones laborales

El pasivo por concepto de prima de antigüedad e indemnizaciones al cual los trabajadores tienen derecho a percibir al terminar la relación laboral bajo ciertas circunstancias, se determina de acuerdo a las disposiciones de la Norma Específica de Información Financiera Gubernamental NIFGG SP 05 "Obligaciones Laborales" sobre el reconocimiento de las obligaciones laborales al retiro de los trabajadores de las entidades del Sector Paraestatal", y de manera supletoria se hace referencia a lo establecido en la NIF D-3, con base en un cálculo actuarial independiente, elaborado por un actuario autorizado, en el cual se determinan, analizan y certifican las obligaciones y costos para cubrir las obligaciones en curso de pago y las que se estime otorgar durante la vigencia del registro del plan.

A partir del ejercicio 2001, el Centro creó una reserva por concepto de indemnización legal tomando en consideración el estudio actuarial antes indicado.

g) Cambios en las políticas contables y corrección de errores retrospectivos o prospectivos

Las correcciones a los ingresos y gastos de años anteriores por partidas conocidas en fecha posterior a la emisión de estados financieros, se registran en cuentas de resultados sin afectar los estados financieros de los años anteriores.

h) Reclasificaciones

Se registran los movimientos entre cuentas por efectos de cambios en los tipos de operaciones.

i) Depuración y cancelación de saldos

Las depuraciones en los rubros de activo circulante, activo no circulante y patrimonio se llevan a cabo periódicamente.

En cumplimiento de los objetivos del CIDE, se otorgan créditos a alumnos para que éstos puedan realizar sus estudios; los créditos son otorgados en base a políticas internas, cuando los alumnos concluyen sus estudios los saldos de los adeudos son traspasados a cuentas por cobrar a ex alumnos.

Considerando que el Centro tiene cuentas por cobrar a ex alumnos, tiene la política de crear una reserva para cuentas de difícil cobro y cuenta con un comité de cancelación de adeudos.

1.8 Reporte analítico del activo

A continuación se describen los saldos de los movimientos por tipo de activo durante el ejercicio y de sus disminuciones de valor.

Dentro de las variaciones más representativas cabe mencionar lo siguiente:

- a) Los aumentos en éste rubro representan los ingresos obtenidos del gobierno federal y los ingresos autogenerados, las disminuciones representan el pago de obligaciones con terceros relacionadas con el cumplimiento del objeto social del Centro; los aumentos y disminuciones por traspasos a otras partidas representan las transferencias entre cuentas de bancos e inversiones del Centro por lo cual resultan movimientos compensados.
- b) Los aumentos y disminuciones en éste rubro representan el otorgamiento de becas y/o financiamientos educativos para licenciaturas y postgrados, y la recuperación de los créditos otorgados, respectivamente., por la variación que existe entre las ampliaciones presupuestales pendientes de recibir al cierre del ejercicio.
- c) Los aumentos en el rubro de inventarios corresponde a la elaboración de libros y publicaciones propiedad del Centro susceptibles de ser enajenados; y su disminución a la recuperación obtenida de los mismos.
- d) Los porcentajes de depreciación utilizados son:

Edificios, construcciones e instalaciones	5%
Mobiliario y equipo de oficina	10%
Equipo de transporte	25%
Equipo de cómputo	30%
- e) Durante el ejercicio de 2013 se realizó la capitalización de la Segunda Etapa de la Sede Región Centro Aguascalientes del CIDE por un monto de \$27'082,442.

I.9 Proceso de mejora

Medidas de desempeño financiero, metas y alcance.

El CIDE tiene como meta en el Presupuesto de Egresos de la Federación (PEF), enriquecer el acervo intelectual y humano del país en los núcleos clave de las ciencias sociales a través de la investigación que contribuya al avance del conocimiento científico, programas de licenciatura y postgrado de alta calidad para la formación meritocrática de profesionales capaces de asumir posiciones directivas, y generación de conocimiento socialmente útil que permita mejorar la toma de decisiones de actores estratégicos en temas claves de la agenda pública mediante acciones de vinculación y difusión.

En el PEF se estableció el indicador estratégico "Porcentaje de publicaciones arbitradas", con el propósito de identificar el número de publicaciones arbitradas referentes al total de

publicaciones generadas por el Centro, esto a fin de estar en el más alto nivel de producción de investigación científica. A continuación se presenta el resumen de la meta alcanzada y su cumplimiento:

Definición	Dimensión a medir	Unidad de medida	Valor Línea Base	Programa modificado	Alcanzado	Cumplimiento
Publicaciones arbitradas referentes al total de publicaciones generadas por el Centro	Calidad	Porcentaje	82.0%	83.0%	55.8%	67.2%

Al cierre del año, la meta alcanzada de este indicador fue de 67.2%. Esto se puede observar por el incremento del número de publicaciones arbitradas (meta 201 resultado 245) contra el número de publicaciones generadas (meta 245 resultados obtenidos 360), sin embargo se observa un incremento de 65 publicaciones generadas en total por el Centro.

El aumento en la calidad, y la cantidad, de las publicaciones de los profesores del CIDE y la mejora sustancial de las normas que regulan, entre otras cosas, la evaluación y promoción de los académicos del Centro creó una enorme ventana de oportunidad para las actividades de evaluación que se realizan en la Secretaría Académica. Así, se ha continuado con la diferenciación de la producción de los Profesores Investigadores y el resto del personal académico y se han ido construyendo series históricas de la producción científica que permitan comparar la productividad de los profesores investigadores titulares del Centro tomando en cuenta los ciclos propios de producción de cada una de las disciplinas.

Los beneficios directos que se generaron con el cumplimiento de la meta fueron subsanar la falta de información empírica confiable por medio de publicaciones del más alto nivel de producción de investigación científica, todo esto bajo los proyectos de investigación y publicaciones que el Centro tiene, así como la construcción de bases de datos.

I.10 Eventos posteriores

No existen eventos posteriores que hayan afectado la situación financiera del Centro.

I.11 Información adicional

- a) Las principales fuentes de información para la elaboración de los estados financieros y sus notas fueron: el Sistema de Contabilidad Gubernamental del

CIDE, acta constitutiva y modificaciones a la misma, Normatividad emitida por el CONAC, y la Ley General de Contabilidad Gubernamental, entre otros.

- b) La dirección de internet del CIDE es www.cide.edu
- c) El CIDE se encuentra ubicado en carretera México-Toluca 3655 Col. Lomas de Santa Fe C.P. 01210; conmutador 5727-9800.

II. NOTAS DE DESGLOSE

II.1 Efectivo y equivalentes de efectivo

En el saldo de este rubro se encuentran los recursos para pago de pasivos, impuestos, cuotas por pagar, y fondos en administración registrados al 31 de diciembre, integrándose de la siguiente forma:

CONCEPTO	2013	2012
<u>Efectivo:</u>		
Fiscales	28,503	14,206
<u>Bancos:</u>		
Propios	24'764,985	6'840,593
Fiscales (1)	(8'095,270)	755,434
<u>Inversiones:</u>		
Propios	44'772,206	31'884,263
Fiscales	41'643,988	189,623
Total	103'114,412	39'684,119

- 1) El saldo en bancos de las cuentas de Recursos fiscales, muestra un saldo contable negativo derivado de las operaciones en tránsito al final del ejercicio, así como los recursos invertidos a corto plazo por un monto de \$41'643,988, quedando los recursos disponibles al inicio del ejercicio siguiente a efecto de cubrir con los compromisos pendientes.

II.2 Deudores diversos

Al 31 de diciembre el rubro se integra como sigue:

CONCEPTO	2013	2012
Ministración pendiente de recibir	-	53'382,349
Cuentas por cobrar a fideicomiso (1)	5'372,586	256,258
Otros Fondos cuenta corresponsal (2)	12'436,147	6'758,101
Fondo Subsidio Federal (2)	7'776,810	4,915
Gastos por comprobar (3)	1'524,244	1'462,244
Anticipos fondo de ahorro a empleados.	1'100,226	764,094
Otras cuentas por cobrar	234,821	204,959
Total	28'444,834	62'832,920

- 1) El CIDE ha realizado diversas erogaciones por cuenta del Fideicomiso No.1738-3, denominado "de Ciencia y Tecnología" mismo que al 31 de diciembre de 2013, se encuentra pendiente de ser reembolsado.
- 2) Estos fondos son administrados por el Centro registrando en una cuenta por cobrar en activo y una por pagar en pasivo los hechos con incidencia económica-financiera; el saldo de esta cuenta representa el monto disponible por aplicar.
- 3) Corresponde a gastos pendientes de comprobar por concepto de viáticos y gastos de operación a cargo de funcionarios y empleados.

Respecto a las cuentas por cobrar a becarios apoyados se integra como sigue:

CONCEPTO	2013	2012
Financiamiento educativo a corto plazo (1)	8'034,207	8'659,056
Financiamiento educativo a exalumnos (2)	1'876,744	5'439,212
Total	9,910,951	14,098,268

- 1) Refleja el monto de becas y/o financiamientos educativos otorgados a los alumnos de licenciatura y postgrado con base al Reglamento de Becas y Financiamiento Educativo para Licenciaturas y Postgrado respectivamente.
- 2) Corresponde al otorgamiento de becas y/o financiamientos educativos otorgados para licenciaturas y postgrados, la recuperación de los créditos otorgados se inicia a partir de dos años posteriores a la conclusión normal de sus estudios debido a que se otorga un periodo de gracia de dos y hasta seis años. El importe de los créditos se actualiza en UDIS de forma anual.

II.3 Bienes disponibles para su transformación o consumo (inventarios)

El saldo de este rubro corresponde al monto de los libros y publicaciones propiedad del Centro susceptibles de ser enajenados; su costo corresponde al determinado con base en la identificación del costo de adquisición de los materiales y de los servicios utilizados en la elaboración de los mismos, los cuales se encuentran a cargo de la Dirección de Publicaciones; el saldo se integra como sigue:

CONCEPTO	2013	2012
Inventario de libros y revistas	3,906,384	5,905,029
Reserva para inventarios	(50,913)	(50,913)
Total	3,855,471	5,854,116

II.4 Bienes muebles, inmuebles, e intangibles

Al 31 de diciembre de 2013, este rubro se integra de la siguiente manera:

Concepto	Valor Histórico	Revaluación	Depreciación Histórica	Actualización Depreciación	Neto
<i>Bienes inmuebles, infraestructura y construcciones en proceso</i>					
Terrenos	338'883,561	0	0	0	338'883,561
Edificios no habitacionales	315'070,729	57'436,053	(76'510,074)	(28'480,708)	267'516,000
Construcciones en proceso en bienes propios	89'883,768	0	0	0	89'883,768
Suma	743'838,058	57'436,053	(76'510,074)	(28'480,708)	696'283,329
<i>Bienes muebles</i>					
Mobiliario y equipo de administración	70'531,055	9'396,420	(20'829,912)	(4'700,453)	54'397,110
Mobiliario y equipo educacional y recreativo	22'111,825	1'097,343	(17'774,196)	(1'880,299)	3'554,673
Equipo de transporte	3'879,576	963,784	(3'216,827)	(415,296)	1'211,237
Colecciones, Obras de Arte y objetos valiosos	52'276,941	10'965,708	0	0	63'242,649
Suma	148'799,397	22'423,255	(41'820,935)	(6'996,048)	122'405,669

Al 31 de diciembre de 2012, este rubro se integra de la siguiente manera:

Concepto	Valor Histórico	Revaluación	Depreciación Histórica	Actualización Depreciación	Neto
Bienes inmuebles, infraestructura y construcciones en proceso					
Terrenos	2,594	2'548,413	0	0	2'551,007
Edificios no habitacionales	287'988,286	57'436,054	(63'490,583)	(28'480,708)	253'453,049
Construcciones en proceso en bienes propios	36'784,244	0	0	0	36'784,244
Suma	324'775,124	59'984,467	(63'490,583)	(28'480,708)	292'788,300
Bienes muebles					
Mobiliario y equipo de administración	51'056,869	9'396,419	(17'533,302)	(4'700,453)	38'219,533
Equipo de cómputo	21'894,305	1'097,343	(17'929,114)	(1'880,299)	3'182,235
Equipo de transporte	3'879,576	963,784	(2'749,327)	(415,296)	1'678,737
Colecciones, Obras de Arte y objetos valiosos	52'276,941	10'965,708	0	0	63'242,649
Suma	129'107,691	22'423,254	(38'211,744)	(6'996,048)	106'323,154

En el valor histórico de "Bienes inmuebles, infraestructura y construcción en proceso se observa un incremento con respecto al saldo al 31 de diciembre de 2012 por un monto de \$419'062,934 esto derivado principalmente a las siguientes situaciones:

- Se llevó a cabo una actualización al valor comercial del terreno urbano del CIDE sede Santa Fe ubicado en Carretera México – Toluca #3655 en la Colonia Lomas de Santa Fe C.P. 01210 en la Delegación Álvaro Obregón, México D. F. por un monto de \$323'625,000.
- Se realizó el registro al valor comercial del terreno recibido en donación en el ejercicio 2010 en donde se encuentra ubicada la Sede Región Centro Aguascalientes del CIDE con dirección Tecnopolo Norte s/n Hacienda Nueva en el Estado de Aguascalientes, por un importe de \$15'258,561.
- Se llevó a cabo la capitalización de la segunda etapa de la Sede Región Centro Aguascalientes del CIDE, por un importe de \$27'082,442.
- Actualmente se tiene en obra pública el proyecto integral de inversión denominado "Fortalecimiento de Infraestructura para Docencia e Investigación del CIDE" cuyo objetivo central de este proyecto, consiste en incrementar los espacios físicos para poder llevar a cabo las actividades sustantivas de la Institución, así como el equipamiento del mismo. Asimismo se encuentra en proceso el proyecto de inversión "Construcción del Edificio de Apoyo para las Actividades Sustantivas" cuyo inicio de construcción fue en el ejercicio 2012 el cual consiste en la construcción y equipamiento del edificio para mantener concentradas las áreas sustantivas en un espacio físico destinado para estas, lo que apoyará a mantener una constante interrelación y comunicación para el buen funcionamiento sustantivo del Centro.

II.5 Proveedores y otros pasivos a corto plazo (vencimiento menor o igual a 365 días)

CONCEPTO	2013	2012
Proveedores	543,659	533,342
Sueldos por pagar	362,631	294,460
Fideicomiso Ciencia y Tecnología (obra en proceso)	-	53'382,349
Otros Fondos Corresponsal (1)	7'776,810	6'758,101
Remanente de Fideicomiso Ciencia y Tecnología (2)	26'858,652	7'831,659
Devengado no pagado (3)	11'325,402	3'100,771
Fondo de Ahorro	(467,136)	(4,931)
Otras cuentas por pagar (4)	8'500,140	4'216,689
Fondo subsidio federal (1)	12'423,277	4,915
Varios (5)	34'050,441	-
Suma otros pasivos	100,830,217	75,584,013
Total	101'373,876	76'117,355

- 1) Estos fondos son administrados por el Centro registrando en una cuenta por cobrar en activo y una por pagar en pasivo los hechos con incidencia económica-financiera; el saldo de esta cuenta representa el monto disponible por aplicar.
- 2) En este rubro se muestran los recursos captados, pendientes de transferir al Fideicomiso de Ciencia y Tecnología.
- 3) En este rubro se incluyen compromisos pendientes de pago al 31 de diciembre del 2013, mismos que serán cubiertos durante el ejercicio 2014; entre los compromisos más importantes destacan:

CONCEPTO	2013
Resolución de juicio laboral	573,448
Honorarios pendientes	43,670
Materiales y útiles de oficina	610,034
Material de limpieza	429,669
Productos alimenticios	11,704
Utensilios para el servicio de alimentación	799,592
Herramientas, refacciones y accesorios menores	160,397
Materiales médico	229,285
Combustibles y lubricantes	121,565
Uniformes para el personal	1'007,990
Servicio de internet	186,521
Servicio de luz	208,408
Servicio telefónico	56,011
Servicio de agua	11,488
Arrendamiento de equipo de computo	640,763
Servicios profesionales, científicos y técnicos	1'059,381
Servicio de vigilancia en Sede Centro Aguascalientes	209,913
Servicios de instalación, reparación, mantenimiento y conservación	3'210,087
Servicios varios	312,898
Equipo para comedor (Fideicomiso)	1'442,578
Total	11'325,402

- 4) Este concepto refleja todos aquellos proyectos administrados por el Centro, mismos que fueron captados en ejercicios anteriores.
- 5) Este concepto refleja las operaciones en tránsito derivado de cheques cancelados que quedaron pendiente de cobro al cierre del ejercicio del presente informe, mismos que fueron reexpedidos y cobrados en su totalidad al inicio del ejercicio inmediato siguiente.

II.6 Retenciones y Contribuciones por pagar a corto plazo.

Los impuestos y cuotas por pagar se integran como sigue:

CONCEPTO	2013	2012
Impuesto sobre sueldos y salarios	9'870,652	6'965,898
Cuotas y aportaciones IMSS	1'097,431	3'436,463
Impuesto sobre Nóminas	632,275	751,973
0.0005 s/construcción	235,375	-3
Retención ISR 10% honorarios	176,305	75,855
Retención IVA honorarios	187,989	80,870
Total	12'200,027	11'311,056

El Centro se encuentra dentro del régimen fiscal del Título III de la Ley del Impuesto Sobre la Renta, que regula a las personas morales con fines no lucrativos, por tratarse de un Organismo Público Descentralizado dedicado a apoyar la investigación y la docencia; así como llevar a cabo actividades académicas.

II.7 Provisiones a largo plazo por obligaciones laborales

De acuerdo con lo establecido en la Ley Federal del Trabajo, el CIDE tiene obligaciones por concepto de indemnización y primas de antigüedad pagaderas a empleados que dejen de prestar sus servicios bajo ciertas circunstancias. La entidad reconoce, con base a la NIFGG SP 05 "Obligaciones Laborables" y la NIF D-3 "Beneficios a los empleados", los pasivos por dichos conceptos.

Los pasivos por primas de antigüedad e indemnizaciones fueron determinados a través de cálculos actuariales independientes, emitiendo en su valuación actuarial que se recalculó la amortización de la obligación de transición, y servicios anteriores pendientes de amortizar al 31 de diciembre de 2013. A continuación se describen los principales elementos de dicho estudio actuarial.

CONCEPTO	Prima de antigüedad	Indemnización por despido	Total
Retiro			
Pasivo neto proyectado	951,579	10'342,096	11'293,675
Terminación			
Pasivo neto proyectado Terminación	2'637,147	6'735,228	9'372,375
Suma	3'588,726	17'077,324	20'666,050

El pasivo proyectado al 31 de diciembre de 2013 es por a \$20,666,050 (\$17'513,978 en 2012).

II.8 Notas al Estado de Variaciones en el Patrimonio

El incremento al patrimonio al 31 de diciembre de 2013, se integra por:

CONCEPTO	2013
Aportación del Gobierno Federal otorgada para la inversión física	95,756,966
Aportaciones de activo fijo de Fideicomisos	3,888,816
Cancelación de revaluación de baja de equipo de computo	(2'548,413)
Avalúo de bienes inmuebles	338'880,967
Bajas de activo fijo	(143,958)
El resultado del ejercicio (déficit)	(22'698,153)
Total	413,136,225

II.9 Notas al Estado de Actividades

Ingresos de Gestión, se integran por:

CONCEPTO	2013
Ingresos por venta de bienes o servicios	113'128,846
Transferencias, asignaciones, subsidios, y otras ayudas	360'623,636
Ingresos financieros	6,641,551
Total de ingresos	480'394,033

Gastos y otros gastos

En relación al gasto asignado a servicios personales que asciende a un total de \$245'066,586, agrupa las remuneraciones del personal al servicio de la institución tales como: sueldos, salarios, honorarios, prestaciones y gastos de seguridad social, obligaciones laborales y otras prestaciones derivadas de una relación laboral.

En relación al gasto de materiales y suministro que asciende a un total de \$34'937,982, agrupa las asignaciones destinadas a la adquisición de toda clase de insumos y suministros requeridos para la prestación de bienes y servicios y para el desempeño de las actividades sustantivas; incluyen las adquisiciones del acervo bibliográfico.

En relación a los gastos de servicios generales que asciende a un total de \$ 74'236,511, son asignaciones destinadas a cubrir el costo de todo tipo de servicios que se contraten con particulares o instituciones del propio sector público, así como los servicios oficiales requeridos para el desempeño de actividades sustantivas.

En relación a los subsidios y subvenciones el cual refleja un total de \$21'970,574, son asignaciones destinadas a cubrir las becas y el financiamiento educativo para la formación de recursos humanos de alta calidad.

En relación a transferencias a Fideicomisos que asciende a un monto total de \$107'373,323, se realiza la transferencia de recursos propios derivados de la captación de ingresos provenientes de instituciones nacionales y extranjeras para el desarrollo de proyectos específicos de investigación, cuyo objeto del fondo es complementar el financiamiento de dichos proyectos.

Depreciaciones de activo fijo \$19,384,697.32

II.10 Notas al Estado de Flujos de Efectivo

Efectivo y equivalentes

A continuación se muestran los saldos iniciales y finales que figuran en la última parte del Estado de Flujo de Efectivo en la cuenta de efectivo y equivalentes:

CONCEPTO	2013	2012
Efectivo en bancos-entidad	16'698,218	7'610,233
Inversiones temporales (hasta tres meses)	86'416,194	32'073,886
Total de disponibilidad	103'114,412	39'684,119

Las adquisiciones realizadas de bienes muebles e inmuebles en el ejercicio ascendieron a un importe de \$22'889,193, las cuales se desglosan como sigue:

- Bienes muebles con recursos fiscales \$15'750,000 que corresponde al 68.8%
- Bienes muebles con recursos propios \$3'250,377 que corresponde al 14.2%
- Bienes muebles con recursos de Fideicomiso \$3'888,816 que corresponde al 17.0%

El monto correspondiente a obra pública es por \$80'006,966.

En el rubro de actividades de operación da un total de \$69'871,613, mismo que está integrado de la siguiente forma:

Otras cuentas por cobrar	34'388,086
Becas crédito	624,849
Documentos por cobrar a exalumnos	3'562,468
Inventario de publicaciones	1'998,645
Impuestos y cuotas por pagar	888,971
Otras cuentas por pagar	28'408,594

El rubro de actividades de financiamiento da un total de \$99'645,782, mismo que está integrado de la siguiente forma:

Aportaciones del gobierno para gastos de inversión	\$ 95'756,966
Patrimonio donaciones	\$ 3'888,816

II.11 Información presupuestal

a) Estado Analítico de Ingresos Presupuestales

CONCEPTO	PRESUPUESTO ORIGINAL	PRESUPUESTO MODIFICADO AUTORIZADO	PRESUPUESTO COBRADO Y OBTENIDO	VARIACIÓN (3-2 IMPORTE)	%
DISPONIBILIDAD INICIAL			14,819,543	-	0.0%
Recursos Propios					
Recursos de Subsidios y Transferencias			14,819,543	-	0.0%
SUBSIDIOS Y TRANSFERENCIAS	382,733,758	456,380,602	456,380,602	-	0.0%
Corrientes	347,256,758	360,623,636	360,623,636	-	0.0%
Capitulo 1000	232,103,592	239,070,470	239,070,470	-	0.0%
Capitulo 2000	32,181,515	32,181,515	32,181,515	-	0.0%
Capitulo 3000	66,666,553	71,506,553	71,506,553	-	0.0%
Capitulo 4000	16,305,098	17,865,098	17,865,098	-	0.0%
Capital	35,477,000	95,756,966	95,756,966	-	0.0%
Capitulo 5000	5,750,000	15,750,000	15,750,000	-	0.0%
Capitulo 6000	29,727,000	80,006,966	80,006,966	-	0.0%
RECURSOS PROPIOS	24,000,000	103,306,786	119,347,654	16,040,868	15.5%
RECURSOS CORRIENTES Y DE CAPITAL	16,100,000	95,406,786	113,128,846	17,722,060	18.6%
BIENES	615,000	615,000	1,175,173	560,173	91.1%
Internos	615,000	615,000	1,175,173	560,173	91.1%
Externos					
SERVICIOS	15,485,000	94,791,786	111,953,673	17,161,887	18.1%
Internos	15,485,000	94,791,786	111,953,673	17,161,887	18.1%
Externos					
Diversos	7,900,000	7,900,000	6,218,808	1,681,192	-21.3%
Productos Financieros	-	-	860,935	860,935	0.0%
Otros	7,900,000	7,900,000	5,357,873	2,542,127	-32.2%
TAL INGRESOS	406,733,758	559,687,388	590,547,799	30,860,411	5.5%

En 2013, los ingresos captados por Centro de Investigación y Docencia Económicas, A.C. (CIDE) fue de \$575'728,256 (no incluye disponibilidad inicial), cifra superior en 41.5% con relación al presupuesto modificado.

Este comportamiento, se debió a los ingresos propios excedentes por \$16'040,868 fueron captados al final del ejercicio y posterior al último registro ante la SHCP, mismos que fueron derivados de recursos provenientes de instituciones nacionales y extranjeras para el desarrollo de proyectos específicos de investigación. Los recursos se incluyen y forman parte de los estados financieros de la entidad.

b) Estado del Ejercicio Presupuestario

CONCEPTOS	PRESUPUESTO AUTORIZADO				PRESUPUESTO COMPROMETIDO DEVENGADO	PRESUPUESTO PAGADO	VARIACIÓN	
	ORIGINAL	AMPLIACIONES	REDUCCIONES	MODIFICADO			IMPORTE (5 - 4)	%
TOTAL DE EGRESOS	406,733,758	154,291,236	1,337,606	559,687,388	575,728,256	549,707,392	16,040,868	2.9%
GASTO CORRIENTE DE OPERACIÓN	368,006,758	94,011,270	1,337,606	460,680,422	476,721,290	450,700,426	16,040,868	3.5%
Servicios Personales	242,774,415	8,304,484	1,337,606	249,741,293	249,741,293	248,749,228	-	0.0%
Materiales y Suministros	34,330,692	-	-	34,330,692	34,330,692	32,482,588	-	0.0%
Servicios Generales	71,186,553	4,840,000	-	76,026,553	76,026,553	71,872,851	-	0.0%
Subsidios y Transferencias	19,715,098	80,866,786	-	100,581,884	116,622,752	97,565,759	16,040,868	15.9%
INVERSIÓN FÍSICA	38,727,000	60,279,966	-	99,006,966	99,006,966	99,006,966	-	0.0%
Bienes Muebles	9,000,000	10,000,000	-	19,000,000	19,000,000	19,000,000	-	0.0%
Obra Pública	29,727,000	50,279,966	-	80,006,966	80,006,966	80,006,966	-	0.0%
ENTEROS A LA TESOFE	-	-	-	-	-	-	-	-
DISPONIBILIDAD FINAL	-	-	-	-	-	40,840,408	-	0.0%
TOTAL EGRESOS	406,733,758	154,291,236	1,337,606	559,687,388	575,728,256	549,707,392	16,040,868	2.9%

En 2013, el presupuesto ejercido del Centro de Investigación y Docencia Económicas, A.C. (CIDE) fue de \$575'728,256 miles de pesos, cifra superior en 2.9% con relación al presupuesto modificado.

Este comportamiento, se debió principalmente al mayor ejercicio presupuestario en los rubros de Gastos de Operación (69.2%) derivado de los ingresos propios excedentes por \$16'040,868 captados al final del ejercicio derivado de recursos provenientes de instituciones nacionales y extranjeras para el desarrollo de proyectos específicos de investigación, mismos que fueron transferidos al Fideicomiso de Ciencia y Tecnología del CIDE, ingresos captados posterior al último registro ante la SHCP. Los recursos se incluyen y forman parte de los estados financieros de la entidad.

III. Notas de Memoria

III.1 Cuentas de orden

Las cuentas de orden son utilizadas para registrar movimientos de valores que no afecten o modifiquen el Estado de Situación Financiera del CIDE y se encuentran integradas como sigue:

a) Contables:

- Valores:

Valores en custodia (cargo)

○ Créditos Ford para equipo de cómputo	\$ 528,935
○ Fideicomiso Patrimonial (D)	\$ 28'504,217
○ Acervo bibliográfico (D)	\$ 14'237,132
○ Provisión de servicios (D)	\$ 345,463

Custodia de valores (abonos)

○ Créditos Ford para equipo de cómputo	(\$ 528,935)
○ Fideicomiso Patrimonial (D)	(\$ 28'504,217)
○ Acervo bibliográfico (D)	(\$ 14'237,132)
○ Provisión de servicios (D)	(\$ 345,463)

• Avaluos y garantías:

Fianzas en garantías recibidas por deudas a cobrar

○ Becas crédito documentadas	\$ 5,873
------------------------------	----------

Garantías registradas recibidas

○ Becas crédito por recuperar	(\$ 5,873)
-------------------------------	------------

“Bajo protesta de decir verdad declaramos que los Estados Financieros y sus notas, son razonablemente correctos y son responsabilidad del emisor”

Las presentes notas, forman parte integrante de los estados financieros del Centro de Investigación y Docencia Económicas, A.C.


Dr. Juan Manuel Torres Rojo
 Secretario General


Lic. Oscar Mario Aguilar Prieto
 Coordinador de Administración
 y Finanzas


Mtro. Fabián Elí García Becerril
 Director de Recursos Financieros