

**Corporación Mexicana de Investigación en Materiales,
S.A. de C.V.**

Estados financieros

31 de diciembre de 2013 y 2012

(Con el Informe de los Auditores Independientes)

A handwritten mark or signature, possibly the letter 'B', located in the bottom right corner of the page.



Corporación Mexicana de Investigación en Materiales, S.A. de C.V.

Contenido	Pagina
Informe de los auditores independientes	1
Estados de situación financiera	3
Estados analíticos del activo	4
Estados analíticos de la deuda y otros pasivos	5
Estados de resultados	6
Estados de actividades	No Aplica
Estados de cambios en el capital contable	8
Estados de flujos de efectivo	9
Estados de variaciones de la hacienda pública	10
Estados de cambios en la situación financiera	11



Informe de los auditores independientes

A la Secretaría de la Función Pública
Al H. Órgano de Gobierno de Corporación Mexicana de Investigación en Materiales, S.A. de C.V.

Hemos auditado los estados financieros adjuntos de Corporación Mexicana de Investigación en Materiales, S.A. de C.V. (la Entidad), que comprenden el estado de situación financiera, el estado analítico del activo y el estado analítico de la deuda y otros pasivos al 31 de diciembre de 2013, y el estado de resultados, el estado de cambios en el capital contable, el estado de flujos de efectivo, el estado de variación de la hacienda pública y el estado de cambios en la situación financiera, correspondientes al año terminado en dicha fecha, así como un resumen de las políticas contables significativas y otra información explicativa. Los estados financieros han sido preparados por la administración de la Entidad de conformidad con las disposiciones en materia de información financiera que se indican en la nota 2 a los estados financieros que se acompañan y que están establecidas en la Ley General de Contabilidad Gubernamental, en el Manual de Contabilidad Gubernamental para el Sector Paraestatal Federal emitido por la Unidad de Contabilidad Gubernamental de la Secretaría de Hacienda y Crédito Público.

Responsabilidad de la Administración en relación con los estados financieros

La Administración de la Entidad es responsable de la preparación de los estados financieros adjuntos de conformidad con las reglas contables indicadas en el párrafo anterior y que se mencionan en la nota 2 a los estados financieros que se acompañan, y del control interno que la Administración consideró necesario para permitir la preparación de estos estados financieros libres de desviación importante, debido a fraude o error.

Responsabilidad del auditor

Nuestra responsabilidad es expresar una opinión sobre los estados financieros adjuntos basada en nuestra auditoría. Hemos llevado a cabo nuestra auditoría de conformidad con las Normas Internacionales de Auditoría. Dichas normas exigen que cumplamos los requerimientos de ética, así como que planeemos y ejecutemos la auditoría con el fin de obtener una seguridad razonable sobre si los estados financieros están libres de desviación importante.

Una auditoría conlleva la aplicación de procedimientos para obtener evidencia de auditoría sobre los importes y la información revelada en los estados financieros. Los procedimientos seleccionados dependen del juicio del auditor, incluida la evaluación de los riesgos de desviación importante en los estados financieros, debida a fraude o error. Al efectuar dicha evaluación del riesgo, el auditor tiene en cuenta el control interno relevante para la preparación de los estados financieros por parte de la administración de la entidad, con el fin de diseñar los procedimientos de auditoría que sean adecuados en función de las circunstancias, y no con la finalidad de expresar una opinión sobre la eficacia del control interno de la entidad. Una auditoría también incluye la evaluación de la adecuación de las políticas contables aplicadas y de la razonabilidad de las estimaciones contables realizadas por la administración, así como la evaluación de la presentación de los estados financieros en su conjunto.



Consideramos que la evidencia de auditoría que hemos obtenido en nuestras auditorías proporciona una base suficiente y adecuada para emitir nuestra opinión de auditoría.

Opinión del auditor

En nuestra opinión, los estados financieros adjuntos de Corporación Mexicana de Investigación en Materiales, S.A. de C.V. mencionados en el primer párrafo de este informe, al 31 de diciembre de 2013, y por el año terminado en esa fecha, han sido preparados, en todos los aspectos importantes, de conformidad con las disposiciones en materia financiera que se mencionan en la nota 2 a los estados financieros adjuntos.

Base de preparación contable y utilización de este informe

Sin que ello tenga efecto en nuestra opinión, llamamos la atención sobre la nota 2 a los estados financieros adjuntos, en la que se describen las bases contables utilizadas para la preparación de los mismos. Dichos estados financieros fueron preparados para cumplir con los requerimientos normativos gubernamentales a que está sujeta la Entidad y para ser integrados en el Reporte de la Cuenta de la Hacienda Pública Federal, los cuales están presentados en los formatos que para tal efecto fueron establecidos por la Unidad de Contabilidad Gubernamental de la Secretaría de Hacienda y Crédito Público; consecuentemente, éstos pueden no ser apropiados para otra finalidad.

Otras cuestiones

Los estados financieros de Corporación Mexicana de Investigación en Materiales, S.A. de C.V., al 31 de diciembre de 2012 y por el año terminado en esa fecha, fueron dictaminados por otro auditor, quien con fecha 22 de marzo de 2013 emitió una opinión sin modificaciones sobre los mismos.

KPMG, CARDENAS DOSAL, S.C.

C.P.C. Rogelio Berlanga Coronado

31 de marzo de 2014
Saltillo, Coahuila, México.

Corporación Mexicana de Investigación en Materiales, S.A. de C.V.

Estados de Situación Financiera


31 de diciembre de 2013 y 2012

(Pesos)

Activo	<u>2013</u>	<u>2012</u>
Activo circulante:		
Efectivo y equivalentes de efectivo (nota 4)	\$ 99,104,616	136,631,867
Cuentas por cobrar, neto (nota 5)	218,298,886	150,936,725
Impuestos por recuperar	6,203,566	704,462
Pagos anticipados	5,523,430	5,437,971
Otras cuentas por cobrar	<u>376,977</u>	<u>189,422</u>
Total del activo circulante	329,507,475	293,900,447
Inversiones en fideicomiso (nota 11)	47,000,000	33,000,000
Propiedad, planta y equipo, neto (nota 6)	363,060,841	317,367,652
Impuestos a la utilidad y participación de los trabajadores en la utilidad, diferidos (nota 9)	<u>12,121,549</u>	<u>8,750,020</u>
	\$ 751,689,865	653,018,119
 Pasivo y Patrimonio		
Pasivo circulante:		
Cuentas por pagar	\$ 33,085,383	17,229,534
Impuestos y otras contribuciones por pagar (nota 7)	54,264,316	41,118,812
Otras cuentas por pagar	3,891,308	3,739,545
Participación de los trabajadores en la utilidad (nota 9)	<u>7,923,791</u>	<u>6,308,261</u>
Total del pasivo circulante	99,164,798	68,396,152
Beneficios a los empleados (nota 8)	<u>3,472,234</u>	<u>2,973,289</u>
Total del pasivo	102,637,032	71,369,441
Capital contable (nota 10):		
Capital social	961,831,443	961,831,443
Déficit acumulado	<u>(312,778,610)</u>	<u>(380,182,765)</u>
Total del capital contable	649,052,833	581,648,678
	\$ 751,689,865	653,018,119

Ver notas adjuntas a los estados financieros.


 M.C.E. Alimagdiel Samartel Colunga Urbina
 Director General


 Ing. Jesús Martín Rodríguez Covarrubias
 Director de Administración



Corporación Mexicana de Investigación en Materiales, S.A. de C.V.

Estado Analítico del Activo

31 de diciembre de 2013 y 2012

(Pesos)

	2012		2013		Variación del periodo
	Saldo inicial	Cargos del periodo	Abono del periodo	Saldo final	
ACTIVO					
Activo circulante	\$	8,891,237,346	8,855,664,801	340,959,904	35,572,545
Efectivo y equivalentes		7,595,293,651	7,632,820,904	99,200,802	(37,527,253)
Derechos a recibir efectivo o equivalentes		1,274,660,502	1,204,777,807	223,649,543	69,882,695
Derechos a recibir bienes o servicios		5,437,971	15,538,420	5,523,430	85,459
Otros activos circulantes		9,454,485	5,724,773	12,586,129	3,131,644
Activos no circulantes		116,031,474	56,312,441	409,572,020	59,719,033
Inversiones financieras a largo plazo		33,000,000	18,207,762	47,000,000	14,000,000
Bienes inmuebles, infraestructura y construcciones en proceso		341,405,187	33,322,421	3,980	33,318,441
Bienes muebles		415,350,755	41,717,939	15,553,789	26,164,150
Depreciación, deterioro y amortización acumulada de bienes		(442,142,176)	12,391,559	25,679,215	(13,287,656)
Estimación por pérdida o deterioro de activos no circulantes		(418,479)	48,125	22,280	25,845
Otros activos no circulantes		2,657,700	10,343,668	10,845,415	(501,747)
TOTAL DE ACTIVO	\$	9,007,268,820	8,911,977,242	750,531,924	95,291,578

Ver notas adjuntas a los estados financieros.

M.C.E. Almagiela Manuel Colunga Urbina
Director General




Ing. Jesús Martín Rodríguez Covarrubias
Director de Administración

Corporación Mexicana de Investigación en Materiales, S.A. de C.V.

Estado Analítico de la Deuda y Otros Pasivos

Años terminados el 31 de diciembre de 2013 y 2012

(Pesos)

	<u>Saldo inicial del periodo</u>	<u>Saldo final del periodo</u>
DEUDA PÚBLICA		
Corto plazo		
Deuda Interna	-	-
Instituciones de crédito	\$ -	-
Títulos y valores	-	-
Arrendamientos financieros	-	-
Deuda externa	-	-
Organismos financieros internacionales	-	-
Deuda bilateral	-	-
Títulos y valores	-	-
Arrendamientos financieros	-	-
Subtotal a corto plazo	-	-
Largo plazo		
Deuda interna	-	-
Instituciones de crédito	-	-
Títulos y valores	-	-
Arrendamientos financieros	-	-
Deuda externa	-	-
Organismos financieros internacionales	-	-
Deuda bilateral	-	-
Títulos y valores	-	-
Arrendamientos financieros	-	-
Subtotal a largo plazo	-	-
Otros pasivos	<u>73,591,669</u>	<u>101,479,092</u>
Total deuda y otros pasivos	\$ <u>73,591,669</u>	<u>101,479,092</u>
Ver notas adjuntas a los estados financieros.		
 <hr/> M.C.E. Alimagdiel Samuel Colunga Urbina Director General	 <hr/> Ing. Jesús Martín Rodríguez Covarrubias Director de Administración	

Corporación Mexicana de Investigación en Materiales, S.A. de C.V.


Estados de Resultados


Años terminados el 31 de diciembre de 2013 y 2012

(Pesos)

	<u>2013</u>	<u>2012</u>
Ingresos por servicios	\$ 731,653,602	717,565,350
Costo de servicios:		
Remuneraciones al personal	418,220,167	385,548,825
Servicios generales	111,145,117	111,119,620
Materiales y suministros	107,055,061	137,315,082
Impuestos y derechos	<u>34,179,353</u>	<u>30,952,371</u>
Total costo de servicios	<u>670,599,698</u>	<u>664,935,898</u>
Utilidad bruta	61,053,904	52,629,452
Otros gastos:		
Subsidios	<u>-</u>	<u>2,047,048</u>
Resultado integral de financiamiento:		
Ingresos por intereses	2,970,252	5,063,000
Utilidad (pérdida) en cambios, neta	<u>8,470</u>	<u>(281,583)</u>
Resultado integral de financiamiento, neto	<u>2,978,722</u>	<u>4,781,417</u>
Utilidad antes de impuestos a la utilidad	64,032,626	55,363,821
Impuesto a la utilidad, diferidos (nota 9)	<u>(3,371,529)</u>	<u>-</u>
Utilidad neta	\$ <u><u>67,404,155</u></u>	<u><u>55,363,821</u></u>

Ver notas adjuntas a los estados financieros.


 M.C.E. Alimagdrel Samuel Colunga Urbina
 Director General


 Ing. Jesús Martín Rodríguez Covarrubias
 Director de Administración



Corporación Mexicana de Investigación en Materiales, S.A. de C.V.


Estados de Cambios en el Capital Contable


Años terminados el 31 de diciembre de 2013 y 2012

(Pesos)

	<u>Capital social</u>	<u>Déficit acumulado</u>	<u>Total del capital contable</u>
Saldo al 31 de diciembre de 2011	\$ 961,831,443	(435,546,586)	526,284,857
Utilidad neta	-	55,363,821	55,363,821
Saldo al 31 de diciembre de 2012	961,831,443	(380,182,765)	581,648,678
Utilidad neta	-	67,404,155	67,404,155
Saldo al 31 de diciembre de 2013	<u>\$ 961,831,443</u>	<u>(312,778,610)</u>	<u>649,052,833</u>

Ver notas adjuntas a los estados financieros.


M.C.E. Alimagdal Samuel Colunga Urbina
Director General


Ing. Jesús Martín Rodríguez Covarrubias
Director de Administración

Corporación Mexicana de Investigación en Materiales, S.A. de C.V.


Estados de Flujos de Efectivo

Años terminados el 31 de diciembre de 2013 y 2012


(Pesos)

	<u>2013</u>	<u>2012</u>
Actividades de operación:		
Utilidad antes de impuestos a la utilidad	\$ 64,032,626	55,363,821
Relacionadas con actividades de inversión:		
Depreciación	13,287,656	6,330,352
Intereses a favor	<u>(2,970,252)</u>	<u>(5,063,000)</u>
Subtotal	74,350,030	56,631,173
Cuentas por cobrar	(67,362,161)	(24,962,082)
Impuestos por recuperar	(5,499,104)	4,864,557
Pagos anticipados	(85,459)	(1,462,029)
Otras cuentas por cobrar	(187,555)	(20,070)
Inversiones en fideicomiso	(14,000,000)	(5,000,000)
Cuentas por pagar	15,855,849	(34,942,646)
Impuestos, otras cuentas por pagar, participación de los trabajadores en la utilidad y beneficios a empleados	<u>15,411,742</u>	<u>(23,668,789)</u>
Flujos netos de efectivo de actividades de operación	<u>18,483,342</u>	<u>(28,559,886)</u>
Actividades de inversión:		
Adquisición de propiedades, planta y equipo y flujos netos de efectivo en actividades de inversión	<u>(58,980,845)</u>	<u>(86,022,719)</u>
Actividades de financiamiento:		
Intereses cobrados y flujos netos de actividades de Financiamiento	<u>2,970,252</u>	<u>5,063,000</u>
Disminución neto de efectivo y equivalentes	(37,527,251)	(109,519,605)
Efectivo y equivalentes al principio del año	<u>136,631,867</u>	<u>246,151,472</u>
Efectivo y equivalentes al final del año	\$ <u>99,104,616</u>	<u>136,631,867</u>

Ver notas adjuntas a los estados financieros.



 M.C.E. Alimagdiel Samuel Colunga Urbina
 Director General



 Ing. Jesús Martín Rodríguez Covarrubias
 Director de Administración




Corporación Mexicana de Investigación en Materiales, S.A. de C.V.

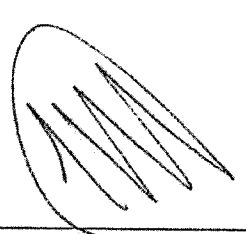
Estado de Variación en la Hacienda Pública

31 de diciembre de 2013 y 2012

(Pesos)

Concepto		Hacienda pública/patrimonio contribuido	Hacienda pública/Patrimonio generado de ejercicios anteriores	Hacienda pública/patrimonio generado del ejercicio	Ajustes por cambio de valor	Total
Patrimonio neto inicial ajustado del ejercicio	S	961,831,443	-	-	-	961,831,443
Aportaciones		169,814,090	-	-	-	169,814,090
Actualización de la hacienda pública/patrimonio		792,017,353	-	-	-	792,017,353
Variaciones de la hacienda pública/patrimonio neto		-	512,231,689	55,363,729	76,685,194	380,182,766
Resultados del ejercicio (ahorro/desahorro)		-	-	55,363,729	-	55,363,729
Resultados de ejercicios anteriores		-	512,231,689	-	-	512,231,689
Revalúos		-	-	-	76,685,194	76,685,194
Hacienda pública/patrimonio neto final del ejercicio		961,831,443	512,231,689	55,363,729	76,685,194	581,648,678
Variaciones de la hacienda pública/patrimonio neto		-	-	67,404,155	-	67,404,155
Resultados del ejercicio (ahorro/desahorro)		-	-	67,404,155	-	67,404,155
Saldo neto en la hacienda pública/patrimonio 2013	S	<u>961,831,443</u>	<u>512,231,689</u>	<u>122,767,884</u>	<u>76,685,194</u>	<u>649,052,833</u>


 M.C.E. Alimagdie Samuel Colunga Urbina
 Director General


 Ing. Jesús Martín Rodríguez Covarrubias
 Director de Administración



Corporación Mexicana de Investigación en Materiales, S.A. de C.V.


Estados de Cambios en la Situación Financiera


Años terminados el 31 de diciembre de 2013 y 2012

(Pesos)

Activo	<u>Origen</u>	<u>Aplicación</u>
Activo circulante		
Efectivo y equivalentes	\$ 37,527,253	-
Derechos a recibir efectivo o equivalentes	-	(69,882,695)
Derechos a recibir bienes o servicios	-	(85,459)
Otros activos circulantes	-	(3,131,644)
	<hr/>	<hr/>
	37,527,253	(73,099,798)
Activo no circulante		
Inversiones financieras a largo plazo	-	(14,000,000)
Bienes inmuebles, infraestructura y construcciones en Proceso	-	(33,318,352)
Bienes muebles	-	(26,164,239)
Depreciación, deterioro y amortización acumulada	13,287,656	-
Estimación por pérdida de activos circulantes	-	(25,845)
Otros activos no circulantes	419,111	-
	<hr/>	<hr/>
	51,234,020	(146,608,234)
	<hr/>	<hr/>
Pasivo		
Pasivo circulante		
Cuentas por pagar a corto plazo	<hr/>	<hr/>
	27,887,423	-
	<hr/>	<hr/>
Patrimonio		
Patrimonio contribuido		
Aportaciones	43,240,776	-
Actualización del patrimonio	-	(41,955,997)
Patrimonio generado		
Resultado del ejercicio	12,040,426	-
Resultados de ejercicios anteriores	64,113,749	-
Revalúo	-	(1,284,779)
Reservas	-	(8,750,000)
	<hr/>	<hr/>
	\$ 147,282,374	(51,990,776)
	<hr/>	<hr/>

Ver notas adjuntas a los estados financieros.


M.C.E. Alimagdiel Samuel Golunga Urbina
Director General


Ing. Jesús Martín Rodríguez Covarrubias
Director de Administración



Corporación Mexicana de Investigación en Materiales, S.A. de C.V.

Notas a los Estados Financieros

Por los años terminados el 31 de diciembre de 2013 y 2012

(Pesos)

(1) Actividad de la Entidad-

Corporación Mexicana de Investigación en Materiales, S. A. de C. V. (la Entidad) es una sociedad constituida bajo las leyes mexicanas con domicilio en Calle Ciencia y Tecnología N° 790, colonia Saltillo 400, CP 25290, Saltillo, Coahuila, Mexico.

La Entidad se dedica a realizar investigación, estudios, proyectos tecnológicos, proyectos de ingeniería y servicios técnicos, que permitan fortalecer al sector industrial y de la ingeniería para la infraestructura, mediante la generación, asimilación y transferencia de conocimiento útil a los sectores público y privado, en las áreas de ingeniería de materiales, ingeniería de manufactura, ingeniería de proyectos, ingeniería ambiental, ingeniería química, ingeniería de procesos, ingeniería en tecnologías de información y comunicaciones, como áreas de su especialidad, entre otras, así como cualquier actividad relacionada con la ejecución de su objeto.

La Entidad desarrolla su operación basada en el Programa de Mediano Plazo 2009 – 2013 emitido por el Gobierno Federal, el cual tiene como objetivos estratégicos generales, generar, asimilar y transferir conocimiento útil al gobierno, instituciones y empresas, lograr la autosuficiencia financiera que garantice la sustentabilidad y mejora continua de las actividades de la institución, fortalecer el posgrado y la infraestructura humana y material e incrementar la eficiencia, efectividad y productividad de los recursos y sistemas.

(2) Autorización y bases de presentación-

Autorización

El 31 de marzo de 2014 el M.C.E. Alimagdiel Samuel Colunga Urbina, Director General y el Ing. Jesús Martín Rodríguez Covarrubias, Director de Administración, autorizaron la emisión de los estados financieros adjuntos y sus notas.

De conformidad con la Ley General de Sociedades Mercantiles (LGSM) y los estatutos de Corporación Mexicana de Investigación en Materiales, S.A. de C.V., los accionistas tienen facultades para modificar los estados financieros después de su emisión. Los estados financieros se someterán a la aprobación de la próxima Asamblea de Accionistas.



Corporación Mexicana de Investigación en Materiales, S.A. de C.V.

Notas a los Estados Financieros

Por los años terminados el 31 de diciembre de 2013 y 2012

(Pesos)

Bases de presentación

a) Declaración de cumplimiento

La Entidad sigue la política de registrar sus operaciones de conformidad con las disposiciones que están establecidas en la Ley General de Contabilidad Gubernamental, en el Manual de Contabilidad Gubernamental para el Sector Paraestatal Federal emitido por la Unidad de Contabilidad Gubernamental de la Secretaría de Hacienda y Crédito Público y de forma supletoria por las Normas de Información Financiera emitidas por el Consejo Mexicano para la Investigación y Desarrollo de Normas de Información Financiera, A.C. (CINIF) que así se autoricen por esta unidad, previa solicitud de las entidades.

La normatividad contable gubernamental emitida por las Secretarías de Hacienda y Crédito Público difieren con las Normas de Información Financiera mexicanas (NIF) en el siguiente aspecto:

Registro contable del activo fijo

Según la Norma específica de Información Financiera Gubernamental para el sector paraestatal NEIFGSP 015 Norma para el Registro Contable del Activo Fijo, en su párrafo 20 y 29 establece que para activos fijos donados a la paraestatal se registran con crédito al patrimonio de la paraestatal como un superávit donado, el cual difiere de lo señalado en la NIF C-6, la cual establece que solo se reconoce cuando el activo es donado a una entidad sin fines de lucro.

b) Uso de juicios y estimaciones

La preparación de los estados financieros requiere que la Administración efectúe estimaciones y suposiciones que afectan los importes registrados de activos y pasivos y la revelación de activos y pasivos contingentes a la fecha de los estados financieros, así como los importes registrados de ingresos y gastos durante el ejercicio. Los rubros importantes sujetos a estas estimaciones y suposiciones incluyen el valor en libros de las propiedad, planta y equipo; las estimaciones de valuación de cuentas por cobrar y activos por impuestos a la utilidad diferidos y los pasivos relativos a beneficios a los empleados. Los resultados reales pueden diferir de estas estimaciones y suposiciones.



Corporación Mexicana de Investigación en Materiales, S.A. de C.V.

Notas a los Estados Financieros

Por los años terminados el 31 de diciembre de 2013 y 2012

(Pesos)

Con fecha 31 de diciembre de 2008, se publicó en el Diario Oficial de la Federación la Ley General de Contabilidad Gubernamental, misma que tiene por objeto establecer los criterios generales que rigen la contabilidad gubernamental y la emisión de información financiera de los entes públicos, con el fin de lograr su adecuada armonización.

c) Moneda funcional y de informe

Los estados financieros antes mencionados se presentan en moneda de informe peso mexicano, que es igual a la moneda de registro y a su moneda funcional

d) Presentación del estado de resultado

Debido a que la Entidad se dedica a la prestación de servicios, presenta sus costos ordinarios con base en su naturaleza, ya que considera que la información así presentada es más clara. Adicionalmente, se presenta el rubro de utilidad de operación, que es el resultado de disminuir a los ingresos por servicios, el costo de servicios, por considerar que este rubro contribuye a un mejor entendimiento del desempeño económico y financiero de la Entidad. Asimismo, se incluye el rubro de otros gastos por considerarlo conveniente para presentar en él los importes de actividades que no están relacionadas con la operación de la Entidad.

(3) Resumen de las principales políticas contables-

Las políticas contables que se muestran a continuación se han aplicado uniformemente en la preparación de los estados financieros que se presentan, y han sido aplicadas consistentemente por la Entidad:



Corporación Mexicana de Investigación en Materiales, S.A. de C.V.

Notas a los Estados Financieros

Por los años terminados el 31 de diciembre de 2013 y 2012

(Pesos)

a) Reconocimiento de los efectos de la inflación-

Según la Norma de Información Financiera Gubernamental General para el Sector Paraestatal NIFGG SP 04 "Reexpresión", la cual sustituye a la NEIFGSP 007 y que tiene vigencia a partir del ejercicio 2012, establece dos entornos económicos; a) entorno inflacionario, cuando en los tres ejercicios anuales anteriores la inflación acumulada es igual ó mayor del 26%, para lo cual deben reconocerse los efectos de la inflación en la información financiera y b) entorno no inflacionario, cuando en el mismo periodo la inflación es menor del 26%, no deben reconocerse los efectos de la inflación del período, para lo cual se desconectará la contabilidad inflacionaria, reconectándose cuando el entorno económico sea inflacionario, para lo cual se podrá utilizar el Índice Nacional de Precios al Consumidor (INPC).

A partir del inicio del período en el que se confirma el cambio de entorno, la entidad debe dejar de reconocer en sus estados financieros, los efectos de la inflación; no obstante, deben mantener en estos, los efectos de reexpresión reconocidos hasta el período inmediato anterior, siempre que correspondan a activos, pasivos o componentes del patrimonio contable que sigan vigentes.

Las entidades que tuvieron en su patrimonio como un componente por separado algún REPOMO derivado de ejercicios anteriores, fue reclasificado al rubro de resultados acumulados.

Los estados financieros que se acompañan fueron preparados de conformidad con las Norma de Información Financiera Gubernamental General para el Sector Paraestatal, los cuales debido a que la Entidad opera en un entorno económico no inflacionario, incluyen el reconocimiento de los efectos de la inflación en la información financiera hasta el 31 de diciembre de 2007 con base en el INPC. El porcentaje de inflación acumulado en los tres últimos ejercicios anuales y los índices utilizados para determinar la inflación, se muestran a continuación.

<u>31 de diciembre de</u>	<u>INPC</u>	<u>Del año</u>	<u>Inflación Acumulada</u>
2013	111.51	3.97%	14.59%
2012	107.25	3.56%	12.25%
2011	103.55	3.80%	12.26%

Corporación Mexicana de Investigación en Materiales, S.A. de C.V.

Notas a los Estados Financieros

Por los años terminados el 31 de diciembre de 2013 y 2012

(Pesos)

b) Efectivo y equivalentes de efectivo-

El efectivo y equivalentes de efectivo incluyen depósitos en cuentas bancarias, monedas extranjeras y otros similares de inmediata realización máximo a tres meses. A la fecha de los estados financieros, los intereses ganados y las utilidades o pérdidas en valuación se incluyen en los resultados del ejercicio, como parte del resultado integral de financiamiento.

c) Cuentas por cobrar-

Las cuentas por cobrar se presentan a su valor de realización, neto de provisiones para devoluciones y descuentos y de la estimación para pérdidas en su recuperación.

d) Propiedad, planta y equipo-

Las propiedades, planta y equipo se registran al costo de adquisición y hasta el 31 de diciembre de 2007 se actualizaron mediante factores derivados del INPC.

A partir del 1° de enero de 2007, las adquisiciones de activos en período de construcción o instalación incluyen el resultado integral de financiamiento correspondiente como parte del valor de los activos.

La depreciación de las propiedades, planta y equipo se calcula por el método de línea recta, con base en las vidas útiles, estimadas por la Administración de la Compañía. Las tasas anuales de depreciación de los principales grupos de activos se mencionan a continuación:

	<u>Tasas</u>
Edificios	5%
Maquinaria y equipo	6%
Equipo de transporte	25%
Mobiliario y equipo de oficina	10%
Equipo de cómputo	30%

Las mejoras a locales arrendados se amortizan durante el periodo útil de la mejora o el término del contrato, el que sea menor. Los gastos de mantenimiento y reparaciones menores se registran en los resultados cuando se incurren.

Corporación Mexicana de Investigación en Materiales, S.A. de C.V.

Notas a los Estados Financieros

Por los años terminados el 31 de diciembre de 2013 y 2012

(Pesos)

e) Pagos anticipados-

Incluyen principalmente anticipos para la compra de servicios que se reciben con posterioridad a la fecha del estado de situación financiera y durante el transcurso normal de las operaciones.

f) Deterioro del valor de recuperación de las propiedades, planta y equipo-

La Entidad evalúa el valor neto en libros de las propiedades, planta y equipo, para determinar la existencia de indicios de que dicho valor excede su valor de recuperación. El valor de recuperación representa el monto de los ingresos netos potenciales que se espera razonablemente obtener como consecuencia de la utilización o realización de dichos activos. Si se determina que el valor neto en libros excede el valor de recuperación, la Entidad registra las estimaciones necesarias. Cuando se tiene la intención de vender los activos, éstos se presentan en los estados financieros a su valor neto en libros o de realización, el menor. Los activos y pasivos de un grupo clasificado como disponible para la venta se presentan por separado en el estado de situación financiera.

g) Provisiones-

La Entidad reconoce, con base en estimaciones de la Administración, provisiones de pasivo por aquellas obligaciones presentes en las que la transferencia de activos o la prestación de servicios es virtualmente ineludible y surge como consecuencia de eventos pasados, principalmente sueldos y otros pagos al personal y los que, en los casos aplicables, se registran a su valor presente.

h) Beneficios a los empleados-

Los beneficios por terminación por causas distintas a la reestructuración y al retiro, a que tienen derecho los empleados, se reconocen en los resultados de cada ejercicio, con base en cálculos actuariales de conformidad con el método de crédito unitario proyectado, considerando los sueldos proyectados. Al 31 de diciembre de 2013 para efectos del reconocimiento de los beneficios al retiro, la vida laboral promedio remanente de los empleados que tienen derecho a los beneficios del plan es aproximadamente de 16 años.

La ganancia o pérdida actuarial se reconoce directamente en los resultados del periodo conforme se devenga.



Corporación Mexicana de Investigación en Materiales, S.A. de C.V.

Notas a los Estados Financieros

Por los años terminados el 31 de diciembre de 2013 y 2012

(Pesos)

i) Impuestos a la utilidad y participación de los trabajadores en la utilidad (PTU)-

Los impuestos a la utilidad y la PTU causados en el año se determinan conforme a las disposiciones fiscales vigentes.

Los impuestos a la utilidad diferidos y la PTU diferida, se registran de acuerdo con el método de activos y pasivos, que compara los valores contables y fiscales de los mismos. Se reconocen impuestos a la utilidad y PTU diferidos (activos y pasivos) por las consecuencias fiscales futuras atribuibles a las diferencias temporales entre los valores reflejados en los estados financieros de los activos y pasivos existentes y sus bases fiscales relativas, y en el caso de impuestos a la utilidad, por pérdidas fiscales por amortizar y otros créditos fiscales por recuperar. Los activos y pasivos por impuestos a la utilidad y PTU diferidos se calculan utilizando las tasas establecidas en la ley correspondiente, que se aplicarán a la utilidad gravable en los años en que se estima que se revertirán las diferencias temporales. El efecto de cambios en las tasas fiscales sobre los impuestos a la utilidad y PTU diferidos se reconoce en los resultados del período en que se aprueban dichos cambios.

j) Reconocimiento de ingresos-

Los ingresos por servicios se reconocen conforme se prestan. Las estimaciones para pérdidas en la recuperación de cuentas por cobrar que se incluyen en los costos por servicios se registran con base en análisis y estimaciones de la Administración.

k) Concentración de negocio-

Los servicios prestados a PEMEX representan el 82 % en 2013 y 80% en 2012 de los ingresos totales de la Entidad, así mismo, las cuentas por cobrar a este cliente representan el 77% en 2013 y el 51% en 2012 del total e cuentas por cobrar en cada año.

l) Resultado integral de financiamiento (RIF)-

El RIF incluye los intereses, las diferencias en cambios.

Las operaciones en moneda extranjera se registran al tipo de cambio vigente en las fechas de celebración o liquidación. Los activos y pasivos en moneda extranjera se convierten al tipo de cambio vigente a la fecha del estado de situación financiera. Las diferencias en cambios incurridas en relación con activos o pasivos contratados en moneda extranjera se llevan a los resultados del ejercicio.

Corporación Mexicana de Investigación en Materiales, S.A. de C.V.

Notas a los Estados Financieros

Por los años terminados el 31 de diciembre de 2013 y 2012

(Pesos)

m) Contingencias-

Las obligaciones o pérdidas importantes relacionadas con contingencias se reconocen cuando es probable que sus efectos se materialicen y existan elementos razonables para su cuantificación. Si no existen estos elementos razonables, se incluye su revelación en forma cualitativa en las notas a los estados financieros. Los ingresos, utilidades o activos contingentes se reconocen hasta el momento en que existe certeza de su realización.

(4) Efectivo y equivalentes de efectivo-

Al 31 de diciembre de 2013 y 2012 el efectivo está integrado por efectivo e inversiones en valores representadas por títulos para negociar a la vista a corto plazo que generan rendimientos a tasas variables y se integran como sigue:

	<u>2013</u>	<u>2012</u>
Títulos de mercado de capitales		
Acciones de sociedades de inversión:		
BMERGOB BBV Bancomer	\$ 77,537,239	93,159,614
BONDES Scotiabank	10,836,568	10,000,000
Efectivo	<u>10,730,809</u>	<u>33,472,253</u>
Total	<u>\$ 99,104,616</u>	<u>136,631,867</u>

(5) Cuentas por cobrar-

Las cuentas por cobrar se integran como sigue:

	<u>2013</u>	<u>2012</u>
Pemex Exploración y Producción	\$ 101,123,533	54,535,049
Pemex Refinación	52,084,467	15,696,683
Instituto de Seguridad y Servicios, S.O.C.	25,016,560	24,532,979
Pemex Petroquímica	9,886,238	-
Pemex Gas y Petroquímica Básica	4,963,712	7,390,878
Otros	<u>25,617,010</u>	<u>49,199,615</u>
	218,691,520	151,355,204
Menos estimación para saldos de cobro dudoso	<u>(392,634)</u>	<u>(418,479)</u>
Total de las cuentas por cobrar	<u>\$ 218,298,886</u>	<u>150,936,725</u>

Corporación Mexicana de Investigación en Materiales, S.A. de C.V.

Notas a los Estados Financieros

Por los años terminados el 31 de diciembre de 2013 y 2012

(Pesos)

(6) Propiedades, planta y equipo-

Las propiedades planta y equipo se analizan como sigue:

	<u>2013</u>	<u>2012</u>
Edificios	\$ 164,176,043	139,950,101
Mejoras a locales arrendados	136,435	136,435
Maquinaria y equipo	167,850,625	147,761,680
Equipo de transporte	44,290,332	39,239,722
Equipo de computo	33,935,412	32,135,271
Mobiliario y equipo de oficina	30,740,101	23,525,024
Acervo bibliográfico	1,704,125	1,704,125
	<hr/>	<hr/>
	442,833,073	384,452,358
Actualización acumulada	359,686,678	367,677,302
Depreciación acumulada	<u>(496,309,963)</u>	<u>(483,022,307)</u>
	306,209,788	269,107,353
Terrenos ^(a)	54,691,688	45,599,188
Construcciones en proceso	<u>2,159,365</u>	<u>2,661,111</u>
	<hr/>	<hr/>
	\$ 363,060,841	317,367,652

(a) Con fecha 24 de marzo de 2010 y mediante escritura pública 7,061 se celebró el contrato de condonación condicionada entre "Fideicomiso para el Desarrollo Industrial de Tabasco" (FINTAB) (enajenante) y "Corporación Mexicana de Investigación en Materiales, S.A. de C.V." (adquiriente), ambas partes acuerdan que la enajenación es a título gratuito y condicionada al cumplimiento por parte de Corporación Mexicana de Investigación en Materiales, S.A. de C.V. de todas y cada una de las cláusulas siguientes:

- Construir un edificio destinado para el funcionamiento de oficinas, laboratorios, centro de capacitación, áreas de servicios tecnológicos como; ingeniería de proyectos, ingeniería ambiental, confiabilidad de instalaciones, integridad mecánica y en general como un centro de investigación, de conformidad con el Acuerdo de Coordinación para la Atracción de Capacidades Tecnológicas para el Desarrollo Económico del Estado de Tabasco.
- Que el lote 13 descrito en el antecedente marcado con el No. VII del presente contrato, sea utilizado única y exclusivamente para el objetivo previsto, debiendo construir e iniciar operaciones dentro de los siguientes 18 meses a la firma del presente contrato, al menos una primera etapa en funciones del edificio, con base al proyecto ejecutivo entregado al "FINTAB".



Corporación Mexicana de Investigación en Materiales, S.A. de C.V.

Notas a los Estados Financieros

Por los años terminados el 31 de diciembre de 2013 y 2012

(Pesos)

- “Corporación Mexicana de Investigación en Materiales, S.A. de C.V.”, acepta la enajenación del inmueble en forma condicionada, comprometiéndose a que si no cumple con los incisos antes expuestos antes del 31 de diciembre de 2012, operará la rescisión y reversión, es decir quedará sin efecto el presente Contrato, regresando el inmueble al patrimonio del “FINTAB”.
- Para efectos fiscales el valor del inmueble objeto de este instrumento es de \$4,050,000 (cuatro millones cincuenta mil pesos moneda nacional). Lo anterior de conformidad con el Artículo 2633 del Código Civil del Estado de Tabasco.
- “Corporación Mexicana de Investigación en Materiales, S.A. de C.V.”, se compromete a no hipotecar, gravar el inmueble que en este acto se enajena, hasta que cumpla con las obligaciones anteriormente expuestas y haya pasado la fecha del 31 de diciembre de 2012.

Adicionalmente, con fecha 24 de octubre de 2013, es entregado a Corporación Mexicana de Investigación en Materiales, S.A. de C.V. el cálculo del avalúo del bien inmueble donde se estipula un valor de \$9,092,500 adicional al valor de los terrenos.

(7) Impuestos y otras contribuciones por pagar-

Los impuestos y otras contribuciones por pagar se analizan como sigue:

	<u>2013</u>	<u>2012</u>
Impuesto al valor agregado por pagar	\$ 35,654,599	27,083,137
IMSS, SAR e Infonavit	9,631,421	6,556,830
Impuesto sobre nómina	915,873	743,782
Impuestos sobre la renta de sueldos y salarios	8,011,993	6,707,559
Otros	50,430	27,504
	<u>\$ 54,264,316</u>	<u>41,118,812</u>

Corporación Mexicana de Investigación en Materiales, S.A. de C.V.

Notas a los Estados Financieros

Por los años terminados el 31 de diciembre de 2013 y 2012

(Pesos)

(8) Beneficios a los empleados-

La Entidad tiene un plan de pensiones de beneficios definidos que cubre a su personal. Los beneficios se basan en los años de servicio y en el monto de la compensación de los empleados. La política de la Entidad para fundear el plan de pensiones es la de contribuir el monto máximo deducible para el impuesto sobre la renta de acuerdo al método de crédito unitario proyectado.

Flujos de efectivo-

Las aportaciones y los beneficios pagados fueron como sigue:

	Beneficios Pagados	
Terminación	\$	16,083
Retiro		<u>393,116</u>
 Total	\$	<u><u>409,199</u></u>

El costo, las obligaciones y otros elementos de las primas de antigüedad y remuneraciones al término de la relación laboral distintas de reestructuración, mencionados en la nota 3(h), se determinaron con base en cálculos preparados por actuarios independientes al 31 de diciembre de 2013 y 2012. Los componentes del costo neto de los años terminados el 31 de diciembre de 2013 y 2012 respectivamente, son como sigue:

		Beneficios			
		Terminación		Retiro	
		<u>2013</u>	<u>2012</u>	<u>2013</u>	<u>2012</u>
Costo neto del período:					
Costo laboral del servicio actual	\$	165,671	160,257	88,225	68,179
Costo financiero		175,934	35,457	85,282	66,374
Pérdida actuarial, neta		345,133	3,208,759	-	(4,160)
Costo laboral de servicios pasados:					
Amortización de servicios anteriores y modificaciones al plan		<u>47,900</u>	<u>53,183</u>	<u>-</u>	<u>7,575</u>
Costo neto del período	\$	<u><u>734,638</u></u>	<u><u>3,457,656</u></u>	<u><u>173,507</u></u>	<u><u>137,968</u></u>



Corporación Mexicana de Investigación en Materiales, S.A. de C.V.

Notas a los Estados Financieros

Por los años terminados el 31 de diciembre de 2013 y 2012

(Pesos)

A continuación se detalla el valor presente de las obligaciones por los beneficios de los planes al 31 de diciembre de 2013 y 2012:

	<u>Beneficios</u>			
	<u>Terminación</u>		<u>Retiro</u>	
	<u>2013</u>	<u>2012</u>	<u>2013</u>	<u>2012</u>
Importe de las obligaciones por beneficios definidos (OBD)	\$ 2,384,130	2,106,591	1,200,248	921,970
Servicios pasados no reconocidos:				
Pérdidas actuariales	-	(47,900)	(112,144)	(7,372)
Pasivo neto proyectado	\$ <u>2,384,130</u>	<u>2,058,691</u>	<u>1,088,104</u>	<u>914,598</u>

Las tasas de descuentos utilizados para reflejar el valor presente de las obligaciones se detallan a continuación:

	<u>2013</u>	<u>2012</u>
Tasa de descuento nominal utilizada para reflejar el valor presente de las obligaciones	6.5%	9.2%
Tasa de incremento nominal en los niveles de sueldos Futuros	5.5%	7.0%
Vida laboral promedio remanente de los trabajadores (aplicable a beneficios al retiro)	<u>16</u>	<u>17</u>

(9) Impuestos a la utilidad (impuesto sobre la renta (ISR)) y participación de los trabajadores en la utilidad (PTU)-

El 11 de diciembre de 2013 se publicó en el Diario Oficial de la Federación el decreto que reforma, adiciona y abroga diversas disposiciones fiscales y que entra en vigor el 1 de enero de 2014. En dicho decreto se abrogan la Ley del IETU y la Ley del ISR vigentes hasta el 31 de diciembre de 2013, y se expide una nueva Ley de ISR.



Corporación Mexicana de Investigación en Materiales, S.A. de C.V.

Notas a los Estados Financieros

Por los años terminados el 31 de diciembre de 2013 y 2012

(Pesos)

a) Impuestos a la utilidad

El gasto por impuestos a la utilidad se integra por lo siguiente:

	<u>2013</u>	<u>2012</u>
Total de ingreso (gasto) por ISR	\$ <u>3,371,529</u>	<u>(376,832)</u>

De acuerdo con la legislación fiscal vigente durante 2013, las empresas debían pagar el impuesto que resultara mayor entre el ISR y el IETU. En los casos en que se causaba IETU, su pago se consideraba definitivo, no sujeto a recuperación en ejercicios posteriores.

Debido a que, conforme a estimaciones de la Entidad, el impuesto a pagar en los próximos ejercicios es el ISR, los impuestos a la utilidad diferidos al 31 de diciembre de 2013 y 2012 se determinaron sobre la base de ese mismo impuesto. Al 31 de diciembre de 2013 y 2012 se determinó una utilidad fiscal de \$59,525,073 y \$39,621,051, respectivamente.

El gasto de impuestos atribuible a la utilidad antes de impuestos a la utilidad, fue diferente al que resultaría de aplicar la tasa de 30% a la utilidad como resultado de las partidas que se mencionan a continuación:

	<u>2013</u>	<u>2012</u>
Gasto de ISR esperado	\$ 19,209,788	16,609,146
Incremento (reducción) resultante de:		
Cambio en reserva de valuación de impuestos diferidos	7,264,299	1,507,329
Efecto fiscal de la inflación	2,271,988	2,719,768
Pérdidas fiscales expiradas	(32,127,662)	(20,459,411)
Otros	<u>10,058</u>	<u>-</u>
(Beneficio) gasto por ISR	\$ <u>(3,371,529)</u>	<u>376,832</u>

Corporación Mexicana de Investigación en Materiales, S.A. de C.V.

Notas a los Estados Financieros

Por los años terminados el 31 de diciembre de 2013 y 2012

(Pesos)

Los efectos en los impuestos de las diferencias temporales que originan porciones significativas de los activos y pasivos de impuestos a la utilidad diferida, al 31 de diciembre de 2013 y 2012, se detallan a continuación:

	<u>2013</u>		<u>2012</u>	
	<u>ISR</u>	<u>PTU</u>	<u>ISR</u>	<u>PTU</u>
Activos diferidos:				
Estimación de cuentas de cobro dudoso	\$ 177,790	-	125,544	-
Provisión de pasivos	390,959	-	-	-
Propiedad, planta y equipo	309,335	123,113	-	-
Pérdidas fiscales por amortizar	59,606,547	-	82,762,390	-
Total de activos diferidos brutos	60,484,631	123,113	82,887,934	-
Menos reserva de valuación	(48,387,705)	(98,490)	(41,123,406)	-
Activo diferido, neto	12,096,926	24,623	41,764,528	-
Pasivos diferidos:				
Propiedad, planta y equipo	-	-	(22,962,468)	(7,654,156)
Otros pasivos	-	-	(2,397,884)	-
Total de pasivos diferidos	-	-	(25,360,352)	(7,654,156)
Total activo (pasivo) diferido, neto	\$ 12,096,926	24,623	16,404,176	(7,654,156)

A continuación se presenta el movimiento del impuesto a la utilidad y PTU diferido para los años terminados el 31 de diciembre de 2013 y 2012:

	<u>2013</u>	<u>2012</u>
Saldo inicial de ISR y PTU diferido	\$ 8,750,020	9,126,852
ISR y PTU diferido en resultados	3,371,529	(376,832)
Saldo final ISR y PTU diferido	\$ 12,121,549	8,750,020



Corporación Mexicana de Investigación en Materiales, S.A. de C.V.

Notas a los Estados Financieros

Por los años terminados el 31 de diciembre de 2013 y 2012

(Pesos)

Al 31 de diciembre de 2013, las pérdidas fiscales por amortizar actualizadas se integran como sigue:

<u>Año</u>	<u>Importe actualizado al 31 de diciembre de 2013</u>
2014	\$ 32,833,116
2015	120,942,285
2016	44,913,088
	<u>\$ 198,688,489</u>

b) PTU legal y diferida

El gasto (beneficio) por PTU legal y diferida se integra como sigue:

	<u>2013</u>	<u>2012</u>
PTU legal	\$ 7,482,262	5,749,368
PTU diferida	<u>(7,678,779)</u>	<u>6,452,801</u>
Total de (beneficio) gasto PTU	<u>\$ (196,517)</u>	<u>12,202,169</u>

A partir de 2014 la base de cálculo de la PTU causada será la utilidad fiscal que se determine para efectos de ISR con algunos ajustes, la tasa de PTU vigente es del 10%.

(10) Capital contable-

A continuación se describen las principales características de las cuentas que integran el capital contable:

a) Estructura del capital social -

El capital social al 31 de diciembre de 2013 está integrado por 169,814,087 acciones ordinarias, nominativas, con valor nominal de \$1 peso. El valor del capital social contribuido actualizado es de \$961,831,443.

b) Restricciones al capital contable -

El importe actualizado, sobre bases fiscales, de las aportaciones efectuadas por los accionistas, puede reembolsarse a los mismos sin impuesto alguno, en la medida en que dicho monto sea igual o superior al capital contable.

Corporación Mexicana de Investigación en Materiales, S.A. de C.V.

Notas a los Estados Financieros

Por los años terminados el 31 de diciembre de 2013 y 2012

(Pesos)

Las utilidades sobre las que no se ha cubierto el impuesto sobre la renta (ISR), originarán un pago de ISR a cargo de la Entidad, en caso de distribución, a la tasa de 30%, por lo que los accionistas solamente podrán disponer del 70% de los importes mencionados.

(11) Inversiones en fideicomiso-

Con fecha 4 de noviembre de 2010, se celebró el contrato de fideicomiso No.851-00771, denominado "FONDO DE INVESTIGACIÓN CIENTÍFICA Y DESARROLLO TECNOLÓGICO DE COMIMSA" con el Banco Regional de Monterrey, S.A., Institución de Banca Múltiple, Banregio Grupo Financiero.

El patrimonio del presente fideicomiso se integra por la cantidad de \$47,000,000 (Cuarenta y siete millones de pesos 00/100 M.N.) y \$33,000,000 (Treinta y tres millones de pesos 00/100 M.N.), al 31 de diciembre de 2013 y 2012, respectivamente y en general, con todo tipo de bienes y derechos que se adquieran, reciban o incorporen al patrimonio del fideicomiso, para o consecuencia de la realización de sus fines. Durante 2013 se recibieron aportaciones para este fideicomiso por \$14,000,000. En 2013 se han utilizado \$16,000,256, y en 2012 se habían utilizado \$29,679,256.

La finalidad del fideicomiso, es financiar o complementar financiamiento de proyectos específicos de investigación, desarrollo tecnológico y de innovación, y otros propósitos directamente vinculados para proyectos científicos, tecnológicos o de innovación, aprobados.

La duración del fideicomiso será la necesaria para el cumplimiento de los fines.

El Fideicomitente será responsable por el pago de los honorarios derivados de este fideicomiso, a la fiduciaria.



Corporación Mexicana de Investigación en Materiales, S.A. de C.V.

Notas a los Estados Financieros

Por los años terminados el 31 de diciembre de 2013 y 2012

(Pesos)

(12) Contingencias-

Al cierre del ejercicio 2013, se encuentran en proceso 16 demandas laborales en contra de Corporación Mexicana de Investigación en Materiales, S.A. de C.V., derivadas del despido de personal, las cuales podrían ascender a \$22,065,070 y afectarían los resultados del ejercicio en que se paguen, en caso de que los laudos resultaran desfavorables a la Entidad.

(13) Estados e informes-


De acuerdo al Oficio circular DGAE/212/03/2014 de fecha 26 de febrero de 2014, se anexan como parte del cuaderno del informe de Auditoría independiente los siguientes estados e informes:

- Estado de Situación Financiera
- Estado de Actividades
- Estado de Variación de la Hacienda Pública
- Estado de Cambios en la Situación Financiera
- Informe sobre Pasivos Contingentes
- Estado Analítico del Activo
- Estado Analítico de la Deuda y Otros Pasivos
- Estado de flujo de efectivo

(14) Autorización de la emisión de los estados financieros-

Los estados financieros adjuntos fueron autorizados para su emisión por los funcionarios que lo suscriben el 31 de marzo de 2014 y están sujetos a la aprobación por el H. Consejo de Administración.

Bajo protesta de decir verdad declaramos que los estados financieros y sus notas, son razonablemente correctos y son responsabilidad del emisor.



M.C.E. Alimagdiel Samuel Colunga Urbina
Director General



Ing. Jesús Martín Rodríguez Covarrubias
Director de Administración

