

OPINIÓN DEL AUDITOR INDEPENDIENTE

A la Secretaría de la Función Pública

**A la H. Junta Gobierno de
Talleres Gráficos de México.**

Hemos auditado los estados financieros adjuntos de Talleres Gráficos de México, que comprenden los estados de situación financiera, los estados analíticos del activo y los estados analíticos de la deuda y otros pasivos al 31 de diciembre de 2013 y 2012, y los estados de actividades, los estados de variaciones en el patrimonio, los estados de flujos de efectivo y los estados de cambios en la situación financiera, correspondientes a los años terminados en dichas fechas, así como un resumen de las políticas contables significativas y otra información explicativa. Los estados financieros han sido preparados por la administración de la Entidad de conformidad con las disposiciones en materia de información financiera que se indican en la Nota 2 a los estados financieros que se acompañan y que están establecidas en la Ley General de Contabilidad Gubernamental, en el Manual de Contabilidad Gubernamental para el Sector Paraestatal Federal emitido por la Unidad de Contabilidad Gubernamental de la Secretaría de Hacienda y Crédito Público y en las Normas de Información Financiera Mexicanas emitidas por el Consejo Mexicano de Normas de Información Financiera, que son aplicadas de manera supletoria y que le fueron autorizadas a la Entidad por dicha Secretaría.

Responsabilidad de la administración en relación con los estados financieros

La administración de la Entidad es responsable de la preparación de los estados financieros adjuntos de conformidad con las reglas contables indicadas en el párrafo anterior y que se mencionan en la Nota 2 a los estados financieros que se acompañan, y del control interno que la administración consideró necesario para permitir la preparación de estos estados financieros libres de desviación importante, debida a fraude o error.

Responsabilidad del auditor

Nuestra responsabilidad es expresar una opinión sobre los estados financieros adjuntos basada en nuestras auditorías. Hemos llevado a cabo nuestras auditorías de conformidad con las Normas Internacionales de Auditoría. Dichas normas exigen que cumplamos los requerimientos de ética, así como que planeemos y ejecutemos la auditoría con el fin de

obtener una seguridad razonable sobre si los estados financieros están libres de desviación importante.

Una auditoría conlleva la aplicación de procedimientos para obtener evidencia de auditoría sobre los importes y la información revelada en los estados financieros. Los procedimientos seleccionados dependen del juicio del auditor, incluida la evaluación de los riesgos de desviación importante en los estados financieros, debida a fraude o error. Al efectuar dicha evaluación del riesgo, el auditor tiene en cuenta el control interno relevante para la preparación de los estados financieros por parte de la administración de la entidad, con el fin de diseñar los procedimientos de auditoría que sean adecuados en función de las circunstancias, y no con la finalidad de expresar una opinión sobre la eficacia del control interno de la entidad. Una auditoría también incluye la evaluación de la adecuación de las políticas contables aplicadas y de la razonabilidad de las estimaciones contables realizadas por la administración, así como la evaluación de la presentación de los estados financieros en su conjunto.

Consideramos que la evidencia de auditoría que hemos obtenido en nuestras auditorías proporciona una base suficiente y adecuada para emitir nuestra opinión de auditoría.

Párrafo de énfasis

Como se explica en la nota 5 a los estados financieros, el estado de situación financiera adjunto incluye diversos activos en los que Talleres Gráficos de México ha invertido para la realización del proyecto del Gobierno Federal para la expedición de la Cédula de Identidad Ciudadana y Cédula de Identidad Personal. Por razones ajenas a la Administración de la Entidad, la producción de dichas cédulas ha sido considerablemente inferior a lo previsto originalmente. De hecho, durante el ejercicio 2013 no se llevó a cabo producción de dichas cédulas. Esta situación ha provocado que diversos materiales que se adquirieron para la producción de las cédulas ya no sean utilizables, por lo que la Administración de la Entidad ha establecido una reserva para reconocer posibles pérdidas por este concepto, la cual tenía un saldo de \$51,323,020 al 31 de diciembre de 2013. Por otro lado, la recuperación de las inversiones en maquinaria y equipo depende del volumen de ingresos que puedan generarse en el futuro con su utilización. Dicha maquinaria y equipo puede ser utilizada en la elaboración de otros productos además de las cédulas mencionadas. Al 31 de diciembre de 2013, la inversión en maquinaria y equipo adquirida para el proyecto de producción de las cédulas ascendía a \$133,432,272, una vez descontada la depreciación acumulada.

Opinión del auditor

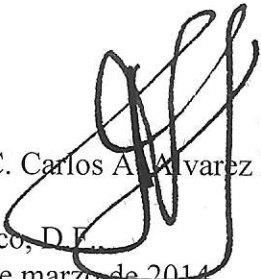
En nuestra opinión, los estados financieros adjuntos de Talleres Gráficos de México, mencionados en el primer párrafo de este informe, al 31 de diciembre de 2013 y 2012, y por los años terminados en esas fechas, han sido preparados, en todos los aspectos

importantes, de conformidad con las disposiciones en materia financiera que se mencionan en la Nota 2 a los estados financieros adjuntos.

Base de preparación contable y utilización de este informe

Sin que ello tenga efecto en nuestra opinión, llamamos la atención sobre la Nota 2 a los estados financieros adjuntos, en la que se describen las bases contables utilizadas para la preparación de los mismos. Dichos estados financieros fueron preparados para cumplir con los requerimientos normativos gubernamentales a que está sujeta la entidad y para ser integrados en el Reporte de la Cuenta de la Hacienda Pública Federal, los cuales están presentados en los formatos que para tal efecto fueron establecidos por la Unidad de Contabilidad Gubernamental de la Secretaría de Hacienda y Crédito Público; consecuentemente, éstos pueden no ser apropiados para otra finalidad.

DESPACHO ALVAREZ BALBÁS, S.C.



C.P.C. Carlos A. Alvarez Balbás

México, D.F.

14 de marzo de 2014

TALLERES GRÁFICOS DE MÉXICO
Estado de Situación Financiera
Al: 31 de diciembre de 2013 y 2012
(Cifras en pesos)

ACTIVO	2013	2012	PASIVO	2013	2012
Activo Circulante			Activo Circulante		
Efectivo y Equivalentes (Nota 3.1)	\$ 60,535,153	\$ 103,286,132	Cuentas por Pagar a Corto Plazo (Nota 3.8)	\$ 97,102,432	\$ 26,863,321
Derechos a Recibir Efectivo o Equivalentes (Nota 3.2)	106,822,037	44,700,174	Provisiones a Corto Plazo (Nota 3.9)	-1,119,892	-
Derechos a Recibir Bienes o Servicios (Nota 3.3)	20,021,750	-	Otros Pasivos a Corto Plazo (Nota 3.10)	24,230,193	27,100,386
Inventarios (Nota 3.4)	81,999,448	84,344,348			
Almacenes	512,597	464,832	Total de Pasivos Circulantes	122,452,517	53,963,707
Estimación por Pérdida o Deterioro de Activos Circulantes (Nota 3.5)	(51,811,368)	(1,948,425)	Total de Pasivo	122,452,517	53,963,707
Otros Activos Circulantes (Nota 3.6)	3,342,853	3,342,853			
Total de Activos Circulantes	221,422,470	234,189,914	Hacienda Pública /Patrimonio		
Activo no Circulante			Hacienda Pública /Patrimonio Contribuido	222,904,598	222,904,598
Bienes Muebles (Nota 3.7)	632,698,584	627,335,165	Aportaciones (Nota 3.11)	222,904,598	222,904,598
Activos Intangibles	4,009,931	4,009,931	Hacienda Pública /Patrimonio Generado	233,536,668	353,097,847
Depreciación, Deterioro y Amortización de Bienes (Nota 3.7)	(282,663,411)	(247,846,975)	Resultados del Ejercicio (Ahorro/Desahorro)	(119,561,179)	38,750,003
Activos Diferidos	3,426,209	12,278,117	Resultados del Ejercicio Anteriores	353,097,847	314,347,844
Total de Activos No Circulantes	357,471,313	395,776,238	Total Hacienda Pública/Patrimonio	456,441,266	576,002,445
Total del Activo	\$ 578,893,783	\$ 629,966,152	Total de Pasivo y Hacienda Pública/Patrimonio	\$ 578,893,783	\$ 629,966,152

Las notas adjuntas son parte integrante de estos estados.

DR. LUIS DAVID FERNÁNDEZ ARAYA
DIRECTOR GENERAL

LIC. JOSÉ LUIS HERNÁNDEZ SOTO
GERENTE GENERAL DE ADMINISTRACION Y FINANZAS

C.P. ENRIQUE CISNEROS LÓPEZ
GERENTE DE FINANZAS

TALLERES GRÁFICOS DE MÉXICO

Estado de Actividades

Del: 1o. De enero al 31 de diciembre de 2013 y 2012

(Cifras en Pesos)

INGRESOS Y OTROS BENEFICIOS	2013	2012
Ingresos de la Gestión	\$ 315,881,717	\$ 674,193,270
Ingresos por Venta de Bienes y Servicios (Nota 4.1)	315,881,717	674,193,270
Otros Ingresos y Beneficios	5,479,814	6,710,523
Ingresos Financieros	2,397,513	1,026,935
Otros Ingresos y Beneficios Varios	3,082,301	5,683,588
Total de Ingresos y Otros Beneficios	321,361,531	680,903,793
GASTOS Y OTRAS PÉRDIDAS		
Gastos de Funcionamiento	349,703,378	594,327,378
Servicios Personales	126,368,891	128,003,545
Materiales y Suministros	177,746,328	409,137,246
Servicios Generales	45,588,159	57,186,587
Otros Gastos y Pérdidas Extraordinarias	91,219,332	47,826,412
Estimaciones, Depreciaciones, Deterioros, Obsolescencia y Amortizaciones	34,816,436	39,689,135
Provisiones	6,014,837	580,000
Aumento por Insuficiencia de Estimaciones por Pérdida o Deterioro y Obsolescencia	49,862,943	1,800,403
Otros Gastos	525,116	5,756,874
Total de Gastos y Otras Pérdidas	440,922,710	642,153,790
Resultados del Ejercicio (Ahorro/Desahorro)	\$(119,561,179)	\$ 38,750,003

Las notas adjuntas son parte integrante de estos estados.

DR. LUIS DAVID FERNÁNDEZ ARAYA
DIRECTOR GENERAL

LIC. JOSÉ LUIS HERNÁNDEZ SOTO
GERENTE GENERAL DE ADMINISTRACIÓN Y FINANZAS

C.P. ENRIQUE CISNEROS LÓPEZ
GERENTE DE FINANZAS


TALLERES GRÁFICOS DE MÉXICO
Estado de Variación en la Hacienda Pública
Del: 1o. De Enero al 31 de Diciembre de 2013
(Cifras en pesos)

Concepto	Hacienda Pública/Patrimonio Contribuido	Hacienda Pública/Patrimonio Generado de Ejercicios Anteriores	Hacienda Pública/Patrimonio Generado del Ejercicio	Ajustes por Cambios de Valor	Total
Rectificaciones de Resultados de Ejercicios Anteriores	-	-	-	-	
Patrimonio Neto inicial Ajustado del Ejercicio	\$ 222,904,598	\$ 298,631,536	\$ 15,716,488	\$ -	\$ 537,252,442
Variaciones de la Hacienda Pública/Patrimonio Neto del Ejercicio	-	-	38,750,003	-	38,750,003
Resultados del Ejercicio (Ahorro/Desahorro)	-	-	38,750,003	-	38,750,003
Resultados de Ejercicios Anteriores	-	15,716,488	(15,716,488)	-	-
Hacienda Pública/Patrimonio Neto Final del Ejercicio 2012	222,904,598	314,347,844	38,750,003	-	576,002,445
Variación de la Hacienda Pública/Patrimonio Neto del Ejercicio	-	38,750,003	(158,311,182)	-	(119,561,179)
Resultados del Ejercicio (Ahorro/Desahorro)	-	-	(119,561,179)	-	(119,561,179)
Resultados de Ejercicios Anteriores	-	38,750,003	(38,750,003)	-	-
Saldo Neto en la Hacienda Pública/Patrimonio 2013	\$ 222,904,598	\$ 353,097,847	\$(119,561,179)	\$ -	\$ 456,441,266

Las notas adjuntas son parte integrante de estos estados.


DR. LUIS DAVID FERNÁNDEZ ARAYA
DIRECTOR GENERAL


LIC. JOSÉ LUIS HERNÁNDEZ SOTO
GERENTE GENERAL DE ADMINISTRACIÓN Y FINANZAS


C.P. ENRIQUE CISNEROS LÓPEZ
GERENTE DE FINANZAS

TALLERES GRÁFICOS DE MÉXICO
Estado de Cambios en la Situación Financiera
Del: 1o. De enero al 31 de diciembre de 2013 y 2012
(cifras en pesos)

	Origen	Aplicación
Activo	\$ 138,627,166	\$ 87,554,797
Activo Circulante	94,958,822	82,191,378
Efectivo y Equivalentes	42,750,979	-
Derechos a Recibir Efectivo o Equivalentes	-	62,121,863
Derechos a Recibir Bienes o Servicios	-	20,021,750
Inventario	2,344,900	-
Almacenes	-	47,765
Estimación por Pérdida a Deterioro de Activos Circulantes	49,862,943	-
Otros Activos Circulantes	-	-
Activo No Circulante	43,668,344	5,363,419
Bienes Muebles	-	5,363,419
Activos Intangibles	-	-
Depreciación, Deterioro y Amortización Acumulada de Bienes	34,816,436	-
Activos Diferidos	8,851,908	-
Pasivo	71,359,003	2,870,193
Pasivo Circulante	71,359,003	2,870,193
Cuentas por Pagar a Corto Plazo	70,239,111	-
Provisiones a Corto Plazo	1,119,892	-
Otros Pasivos a Corto Plazo	-	2,870,193
HACIENDA PÚBLICA/PATRIMONIO	-	119,561,179
Hacienda Pública /Patrimonio Contribuido	-	-
Aportaciones	-	-
Hacienda Pública /Patrimonio Generado	-	119,561,179
Resultados del Ejercicio (Ahorro/Desahorro)	-	119,561,179
Resultados del Ejercicio Anteriores	-	-

Las notas adjuntas son parte integrante de estos estados.

DR. LUIS DANIEL FERNÁNDEZ ARAYA
DIRECTOR GENERAL

LIC. JOSÉ LUIS HERNÁNDEZ SOTO
GERENTE GENERAL DE ADMINISTRACIÓN Y FINANZAS

C.P. ENRIQUE CISNEROS LÓPEZ
GERENTE DE FINANZAS

TALLERES GRÁFICOS DE MÉXICO
INFORME SOBRE PASIVOS CONTINGENTES
AL 31 DE DICIEMBRE DE 2013

Al cierre del ejercicio al 31 de diciembre de 2013, Talleres Gráficos de México cuenta con 9 juicios de carácter laboral, los cuales se encuentran en proceso de resolución ante los tribunales correspondientes. El monto de la contingencia asciende a \$ 5,320,112 y, ya que se trata de juicios en proceso de resolución, no es posible conocer su resultado final, por lo que no se reconocen en los estados financieros de la entidad.



DR. LUIS DAVID FERNÁNDEZ ARAYA
DIRECTOR GENERAL



LIC. JOSÉ LUIS HERNÁNDEZ SOTO
GERENTE GENERAL DE ADMINISTRACIÓN
Y FINANZAS



C.P. ENRIQUE CISNEROS LÓPEZ
GERENTE DE FINANZAS

**TALLERES GRÁFICOS DE MÉXICO
(ORGANISMO PÚBLICO DESCENTRALIZADO)**

**NOTAS A LOS ESTADOS FINANCIEROS AL
31 DE DICIEMBRE DE 2013 y 2012**

Nota 1 CONSTITUCIÓN Y OBJETIVOS.

Talleres Gráficos de México, es un Organismo Público Descentralizado con personalidad jurídica y patrimonio propios, con domicilio en la Ciudad de México, creado por decreto presidencial publicado en el Diario Oficial de la Federación el día 8 de enero de 1999, derivado de la transformación del Órgano Desconcentrado de la Secretaría de Gobernación con el mismo nombre.

Las atribuciones de Talleres Gráficos de México son:

- a) Prestar servicios editoriales y en el campo de las áreas gráficas en los sectores público, social y privado.
- b) Imprimir el Diario Oficial de la Federación y las Gacetas Gubernamentales en los términos de la ley de la materia.
- c) Imprimir informes y otros documentos oficiales de las dependencias y entidades de la Administración Pública Federal, así como de los órganos de difusión de sus actividades.

Nota 2 PRINCIPALES POLÍTICAS CONTABLES

Las principales políticas contables de registro y elaboración de los estados financieros son las siguientes:

- a) Normatividad

De conformidad con la Ley General de Contabilidad Gubernamental, la Entidad está sujeta a la normatividad que expida el Consejo Nacional de Armonización Contable y a las disposiciones emitidas por el Secretario Técnico de dicho Consejo, representado por el Titular de la Unidad de Contabilidad Gubernamental e Informes Sobre la Gestión Pública de la Secretaría de Hacienda y Crédito Público.

El 31 de diciembre de 2008 fue publicada en el Diario Oficial de la Federación la Ley General de Contabilidad Gubernamental, que tiene por objeto establecer los criterios generales que regirán la Contabilidad Gubernamental y la emisión de la información financiera de los entes públicos, con el fin de lograr su adecuada armonización, para facilitar a los entes públicos el registro y la fiscalización de los activos, pasivos, ingresos y gastos y, en general, a contribuir a medir la eficacia, economía y eficiencia del gasto e ingresos públicos.

El Órgano de coordinación para la armonización de la contabilidad gubernamental es el Consejo Nacional de Armonización Contable (CONAC), el cual tiene por objeto la emisión de las normas contables y lineamientos para la generación de información financiera que aplicarán los entes públicos, previamente formulados y propuestas por el Secretario Técnico.

Con fecha 20 de agosto de 2009, fueron publicados en el Diario Oficial de la Federación del Marco Conceptual de Contabilidad Gubernamental, los Postulados Básicos de Contabilidad Gubernamental y las Normas y Metodología para la Determinación de los Momentos Contables de los Egresos.

En el ámbito de aplicación del Marco Conceptual de Contabilidad Gubernamental se establece como de aplicación supletoria:

La normatividad emitida por las unidades administrativas o instancias competentes en materia de Contabilidad Gubernamental.

Las Normas Internacionales de Contabilidad para el Sector Público (NICSA) emitidas por la Junta de Normas Internacionales de Contabilidad del Sector Público (International Public Sector Accounting Standards Board, International Federation Accounting Committee), entes en materia de Contabilidad Gubernamental.

Las Normas de Información Financiera del Consejo Mexicano para la Investigación y Desarrollo de Normas de Información Financiera (CINIF).

Los entes públicos deberán informar, antes de su aplicación al secretario técnico del CONAC, a efecto de que se analice, se proponga y, en su oportunidad, se emita la normatividad correspondiente.

b) Registro de Operaciones

Los bienes se registran a su costo de adquisición o su valor estimado, en caso de que sean producto de una donación, expropiación o adjudicación.

Los gastos son reconocidos y registrados como tales en el momento en el que se devengan y los ingresos cuando se realizan.

c) Reconocimiento de los efectos de la inflación.

La Entidad sigue la política de reconocer en sus estados financieros los efectos de la inflación de conformidad con la correspondiente Norma de Información Financiera Gubernamental General para el Sector Paraestatal NIFGG SP 04 (NEIFGSP007 hasta 2011).

De conformidad con esta Norma, y debido al bajo porcentaje de inflación acumulada en los tres últimos años, la economía mexicana pasó, de un entorno inflacionario, a un entorno no inflacionario, por lo que durante 2013 y 2012 no deben reconocerse los efectos de la inflación del período. Sin embargo, deben mantenerse, en los estados financieros los efectos de reexpresión reconocidos hasta 2007, siempre que correspondan a activos, pasivos o componentes de capital que no se hayan dado de baja.

La última reexpresión reconocida en los estados financieros fue efectuada al 31 de Diciembre de 2007.

d) Efectivo e Inversiones de inmediata Realización.

Las inversiones de inmediata realización se registran al costo de adquisición al momento de su compra y se valúan al valor de mercado. Los intereses se reconocen como productos financieros cuando se devengan.

e) Valuación de Inventarios.

De acuerdo con la normatividad establecida, la entidad aplica el Método de Costos Promedios para la valuación de los inventarios. En el caso de la Producción en Proceso y Artículo Terminado, se registran al costo integrado de la Materia Prima Utilizada, la Mano de Obra empleada y los Gastos Indirectos incurridos, por los cuales no exceden su valor de realización.

f) Activo Fijo

El costo y la depreciación de la maquinaria y equipo transferidos por la Secretaría de Gobernación, como consecuencia de la desincorporación de Talleres Gráficos de México, se determinaron de acuerdo a la vida útil remanente señalada en el avalúo del mes de marzo de 1999, practicado por la Comisión de Avalúos de Bienes Nacionales, actualmente Instituto de Administración y Avalúos de Bienes Nacionales.

Las nuevas inversiones se registran conforme a las Normas para la Administración y Baja de Bienes Muebles de las Dependencias de la Administración Pública Federal, al costo de adquisición.

- Depreciaciones y amortizaciones.

El método adoptado para el cálculo de la depreciación y amortización es el de línea recta. Los porcentajes de depreciación y amortización anual son:

	%
Mobiliario y equipo de oficina	10
Maquinaria y equipo	10
Equipo de cómputo	30
Equipo de comunicación telefónica	10
Equipo de transporte	25
Gastos preparativos	10

Para la maquinaria adquirida para la producción de la Cédula de Identidad Ciudadana se utilizó el método de depreciación por unidades producidas.

- Obligaciones Laborables

Las Obligaciones Laborables se rigen por el apartado B del artículo 123 Constitucional, por lo cual no es sujeto a la Norma de Información Financiera Gubernamental General para el Sector Paraestatal NIFGG SP 05 (NEIFGSP008 hasta 2011).

Las obligaciones al retiro de los trabajadores y empleados de la entidad están a cargo del Instituto de Seguridad y Servicios Sociales de los Trabajadores del Estado (ISSSTE). Las indemnizaciones al personal por retiro injustificado, en su caso, se reconocen en el costo de operación del ejercicio en que se pagan.

- Impuesto sobre la Renta

Las circulares técnicas NIF emitidas conjuntamente por la Secretaría de Hacienda y Crédito Público y por la Secretaría de la Función Pública, instancias competentes en materia de contabilidad Gubernamental, no establecen el reconocimiento de impuestos diferidos.

Las Normas de Información Financiera emitidas por el CINIF, requieren el reconocimiento de impuestos diferidos utilizando el método de activos y pasivos con enfoque integral, conforme a las disposiciones del boletín D-4 "Tratamiento Contable de Impuesto Sobre la Renta y de la Participación de los Trabajadores en la Utilidad".

- Operaciones en moneda extranjera

Las transacciones en moneda extranjera se registran al tipo de cambio vigente en la fecha de su operación. Los activos y Pasivos denominados en dicha moneda se presentan en moneda nacional al tipo de cambio vigente a la fecha del balance general. Las diferencias motivadas por fluctuaciones en el tipo de cambio entre las fechas de las transacciones y la de su liquidación o valuación al cierre del ejercicio se reconocen en resultados.

Nota 3 NOTAS AL ESTADO DE SITUACIÓN FINANCIERA

ACTIVO

3.1. EFECTIVO Y EQUIVALENTES

Este rubro se integra como sigue:

CONCEPTO	2013	2012
Caja	\$ 648	\$ -
Bancos (Ver Nota 3.1.1)	1,434,505	3,506,132
Inversiones bancarias (Ver Nota 3.1.2)	59,100,000	99,780,000
Total	\$ 60,535,153	\$ 103,286,132

3.1.1 Efectivo en Bancos.

BANCO	2013	2012
HSBC México, S.A. de C.V.		
Cuenta 4100480715	100,704	101,512
Cuenta 4012418117	30,010	28,409
Cuenta 4100480764	239,402	3,358,409
SUMA	370,116	3,488,330
Banco Nacional de México, S.A.		
Cuenta 14900352135	994,344	518
Cuenta 70045181004	20,007	-
Cuenta 70046614885	20,007	-
SUMA	1,034,358	518
Bancomer, S.A.		
Cuenta 451764705	30,031	17,284
TOTAL	\$ 1,434,505	\$ 3,506,132

3.1.2 Las inversiones Temporales Bancarias están realizadas en las Instituciones de Crédito HSBC y BANAMEX en las cuentas 4100480764 y 14900352135 respectivamente

BANCO	2013	2012
HSBC México, S.A. de C.V.		
Cuenta 4100480764	\$ 20,100,000	\$ 67,900,000
Banco Nacional de México, S.A.		
Cuenta 14900352135	39,000,000	31,880,000
TOTAL	\$ 59,100,000	\$ 99,780,000

3.2 DERECHOS A RECIBIR EFECTIVO O EQUIVALENTES

Este rubro se integra como sigue:

CONCEPTO	2013	2012
Derechos o equivalentes de efectivo a recibir (Ver Nota 3.2.1)	\$ 96,782,047	\$ 37,896,120
Estimación para cuentas incobrables (Ver Nota 3.2.2)	(6,598,151)	(583,313)
Deudores diversos	20,362	13,910
IVA acreditable	16,617,779	7,373,457
TOTAL	\$ 106,822,037	\$ 44,700,174

3.2.1 Derechos o equivalentes de efectivo a recibir

Las Cuentas por Cobrar a Clientes por la venta de servicios de impresión se integra como se muestra en el siguiente cuadro:

CLIENTE	DE 1 -30 DIAS AL CORRIENTE	31-60 DIAS	61-90 DIAS	91-120 DIAS	MAS DE 120 DIAS	SALDO FINAL
360 MEDIA SA DE CV					53,073.87	53,073.87
MULTIGRAFICA PUBLICITARIA S.A. DE C.V.			693,448.00			693,448.00
RODRIGUEZ ALCALA PABLO ALBERTO			1,312.50			1,312.50
RIVERA LOPEZ MARIA DE LOURDES	2,000.00					2,000.00
TAYIRA TRAVEL S.A. DE C.V.	6,612.00					6,612.00
CONSEJO NACIONAL PARA LA CULTURA Y LAS ARTES	2,115,503.60					2,115,503.60
HOSPITAL INFANTIL DE MEXICO FEDERICO GOMEZ	256,882.00	746,808.00				1,003,690.00
INSTITUTO DE ELECCIONES Y PARTICIPACION					5,229,117.83	5,229,117.83
PETROLEOS MEXICANOS	1,073,335.24					1,073,335.24
COMISION NACIONAL DE ACUACULTURA	869,304.00					869,304.00
COMISION P/LA REGULARIZACION DE LA TENENCIA DE LA TIERRA				91,934.64	184,672.00	276,606.64
DIRECCION DE REGISTRO ARCHIVO DE MIGRACION		158,576.64	4,009,711.68	4,605,780.00		8,774,068.32
DIRECCION GRAL. DIARIO OFICIAL DE LA FEDERACION	5,437,845.16					5,437,845.16
INSTITUTO ELECTORAL DEL D.F.	222,372.00					222,372.00
INSTITUTO FEDERAL ELECTORAL	100,804.00					100,804.00
INSTITUTO MEXICANO DE CINEMATOGRAFIA	12,305.28					12,305.28
INSTITUTI DE SEG. SOC. P/ LAS FUERZAS ARMADAS	2,336,240.01					2,336,240.01
INSTITUTO ESTATAL ELECTORAL Y PARTICIPACION CIUDADANA DE OAXACA					2,054,408.87	2,054,408.87
PRESIDENCIA DE LA REPUBLICA	1,233,238.92				14,581.20	1,247,820.12
PROCURADURIA FEDERAL DEL CONSUMIDOR	1,366,166.80					1,366,166.80
SERVICIO DE ADMINISTRACION TRIBUTARIA	1,052,497.64	4,211,392.41				5,263,890.05
SERVICIO POSTAL MEXICANO	1,302,307.64			113,680.00		1,415,987.64
SECRETARIA DE GOBERNACION(SEGOB)	856,892.00			29,580.00	2,327,917.00	3,214,389.00
SECRETARIA DE SALUD/ DIR. GRAL. DE COM. SOCIAL	44,225,921.15					44,225,921.15
SEDESOL COORDINACION NACIONAL DEL PROGRAMA DE DESARROLLO HUMANO	2,784,716.88					2,784,716.88
SEGOB ORG. ADMON. DESCONCENTRADO DE PREVENCION Y READAPTACION SOCIAL	14,268.00					14,268.00
S.C.T. DIRECCION GENERAL DE COMUNICACION SOCIAL		133,307.20				133,307.20
SEGOB ORG. ADMON. DESCONCENTRADO POLICIA FEDERAL	7,238.40					7,238.40
SECRETARIA DE SALUD/ CENTRO NAC. P/ SALUD DE LA INFANCIA Y LA ADOLESCENCIA	400,142.00					400,142.00
SECRETARIA DE SALUD/ COFEPRIS	1,951,828.99					1,951,828.99
SECRETARIA DE SALUD/ DIR. GRAL. PLANEACION Y DESARROLLO EN SALUD	4,494,323.72					4,494,323.72
SUMAS	72,122,745.43	5,250,084.25	4,704,472.18	4,840,974.64	9,863,770.77	96,782,047.27

3.2.2 A la fecha se tiene considerada una Estimación para cuentas incobrables de los siguientes clientes:

CUENTAS INCOBRABLES	2013	2012
Instituto Electoral del Distrito Federal	\$ 2,250	\$ 2,250
Instituto Federal Electoral	1,063	1,063
Registro Nacional de Población	580,000	580,000
Instituto de Elecciones y Participación Ciudadana de Chiapas	2,614,559	-
Secretaría de Gobernación	2,320,000	-
Instituto Estatal Electoral y de Participación Ciudadana de Oaxaca	1,027,205	-
360 Media, S.A. de C.V.	53,074	-
TOTAL	\$ 6,598,151	\$ 583,313

3.3 DERECHOS A RECIBIR BIENES O SERVICIOS

Los Anticipos a Proveedores se integran de la siguiente manera:

ANTICIPOS A PROVEEDORES	2013	2012
Especialidades Bienestar, S.A de C.V.	\$ 937,500	\$ -
Artículos Exclusivos y Especializados JA, S.A. de C.V.	12,812,500	-
SILAGRAF, S.A. de C.V.	2,490,750	-
Aceves Nuñez Rigoberto	3,000,000	-
Soluciones Estratégicas Univesales, S.A.	781,000	-
TOTAL	\$ 20,021,750	\$ -

INVENTARIOS

3.4 Inventarios

La integración de los inventarios es la siguiente:

CONCEPTO	2013	2012
Materia prima e insumos	\$ 80,141,039	\$ 82,970,220
Producción en proceso	1,259,892	629,562
Producto terminado	598,517	744,566
TOTAL	\$ 81,999,448	\$ 84,344,348

3.5 ESTIMACIÓN POR PÉRDIDA O DETERIORO DE ACTIVOS

Este rubro se integra como sigue:

CONCEPTO	2013	2012
Estimación para inventarios de lento movimiento	\$ 488,348	\$ 488,348
Reserva para inventarios CEDI	51,323,020	1,460,077
TOTAL	\$ 51,811,368	\$ 1,948,425

3.6 OTROS ACTIVOS CIRCULANTES

El rubro de Otros Activos Circulantes se integra por inversiones en acciones, correspondientes a obligaciones de la empresa Teléfonos de México, S.A.B. de C.V. y América Móvil, S.A. de C.V. de la siguiente forma:

INVERSIÓN	CANTIDAD	VALOR UNITARIO	IMPORTE
Acciones Serie "A"	20,280	\$ 9.60	194,688
Acciones Serie "L"	30,400	9.60	291,840
Acciones Serie "A" AMX	60,840	14.90	906,516
Acciones Serie "L" AMX	91,200	14.90	1,358,880
Acciones TELMEX Internacional Serie "A"	20,280	11.66	236,465
Acciones TELMEX Internacional Serie "L"	30,400	\$ 11.66	354,464
TOTAL	253,400		3,342,853

3.7 BIENES MUEBLES

La integración de los bienes muebles y su depreciación acumulada es como sigue:

CONCEPTO	VALOR HISTÓRICO	DEPRECIACIÓN ACUMULADA	TOTAL NETO 2013	TOTAL NETO 2012
Maquinaria y Equipo	\$ 541,125,070	\$ 232,377,423	\$ 308,747,647	\$ 336,145,965
Equipo de Transporte	3,389,781	3,318,297	71,484	109,541
Equipo de Computo	12,704,342	11,373,136	1,331,206	2,249,496
Mobiliario y Equipo	11,634,864	6,893,661	4,741,203	5,526,136
SUBTOTAL	\$ 568,854,057	\$ 253,962,517	\$ 314,891,540	\$ 344,031,138
Actualización	63,844,527	27,528,395	36,316,132	36,316,132
TOTAL	\$ 632,698,584	\$ 281,490,912	\$ 351,207,672	\$ 380,347,270

El saldo del rubro de Depreciaciones, Deterioro y Amortización de Bienes que se muestra en el Estado de Situación Financiera lo integran el total de la depreciación acumulada por \$281,490,912 más el monto de las amortizaciones acumuladas por \$1,172,499, arrojando un total de del \$282,663,411.

3.8 CUENTAS POR PAGAR A CORTO PLAZO

Este rubro se integra como sigue:

CONCEPTO	2013	2012
Proveedores por pagar a corto plazo (Ver Nota 3.8.1)	\$ 94,830,641	\$ 26,233,127
Otras cuentas por pagar a corto plazo	102,685	552,608
Otros pasivos a corto plazo (Ver Nota 3.8.2)	2,169,106	77,586
TOTAL	\$ 97,102,432	\$ 26,863,321

3.8.1 Proveedores

Esta cuenta se integra como se indica a continuación:

FECHA	CONCEPTO	SALDO AL 31-dic-13	NOVIEMBRE 1-30 DIAS	OCTUBRE 31-60 DIAS	SEPTIEMBRE 61-90 DIAS	AGOSTO 91-120 DIAS	M.DE 120 DIAS	EJERCICIOS ANTERIORES	TOTAL ADEJDO
MATERIA PRIMA									
2-1-1-201-00001-00	ABASTECEDORA LUMEN, SA. DECV.	68,610.25	800,577.73	0.00	628.62	28,268.75	2,101.55	134.29	900,321.19
2-1-1-201-00002-00	ARTIGRAF, SA. DECV.	0.00	0.00	0.00	0.00	0.00	0.00	10,971.28	10,971.28
2-1-1-201-00003-00	ARTICULOS EXCLUSIVOS Y ESPECIALIZADOS SA. DE CV.	27,347,000.00	2,378,000.00	0.00	0.00	0.00	0.00	0.00	29,725,000.00
2-1-1-201-00008-00	ACEVES NUÑEZ RIGOBERTO	6,928,680.00	0.00	0.00	0.00	0.00	0.00	0.00	6,928,680.00
2-1-1-201-04501-00	BIO PAPPET PRINTING, SA. DE CV.	1,958,171.29	710,782.75	65,174.57	0.00	0.00	0.00	0.00	2,734,128.61
2-1-1-201-09002-00	CALLEJA JIMENEZ HUGO	16,288.72	5,510.00	0.00	0.00	0.00	0.00	0.00	21,798.72
2-1-1-201-09003-00	CELUPAL INTERNACIONAL, S DERL DE CV.	578,589.62	166,830.09	0.00	0.00	0.00	0.00	0.00	745,419.71
2-1-1-201-09004-00	CENTRO INDUSTRIAL FERRETERO, SA. DE CV.	37,211.82	0.00	0.00	0.00	0.00	0.00	0.00	37,211.82
2-1-1-201-09006-00	COMERCIAL WHITEHOUSE, SA. DE CV.	0.00	109,970.78	0.00	0.00	0.00	0.00	0.00	109,970.78
2-1-1-201-09009-00	CONSORCIO PAPELERO, SA. DE CV.	311,209.75	7,525.65	0.00	0.00	0.00	0.00	0.00	318,735.40
2-1-1-201-09010-00	CONSUMIBLES DE COMPUTO Y OFICINA ROMAR, SA. DE CV.	1,293.40	0.00	0.00	0.00	0.00	0.00	0.00	1,293.40
2-1-1-201-09011-00	CONVERSION DE PAPEL, SA. DE CV.	0.00	163,807.97	0.00	0.00	0.00	0.00	0.00	163,807.97
2-1-1-201-09012-00	COPAMEX CORRUGADOS, SA. DE CV.	0.00	69,941.04	0.00	0.00	0.00	0.00	0.00	69,941.04
2-1-1-201-09014-00	CORPORACION TECNICA MEXICANA, SA. DE CV.	0.00	11,600.00	0.00	0.00	0.00	0.00	0.00	11,600.00
2-1-1-201-09015-00	COSPRODEMEX, SA. DE CV.	935,151.40	0.00	0.00	0.00	0.00	0.00	0.00	935,151.40
2-1-1-201-09022-00	CURVASY BORDES DE MEXICO, SA. DE CV.	75,400.00	22,388.00	0.00	0.00	0.00	0.00	0.00	97,788.00
2-1-1-201-09023-00	CHIMCO MEXICANA, SA. DE CV.	118,018.40	0.00	0.00	0.00	0.00	0.00	0.00	118,018.40
2-1-1-201-09025-00	COMERCIO TREINTA, SA. DE CV.	0.00	37,120.00	0.00	0.00	0.00	0.00	0.00	37,120.00
2-1-1-201-09026-00	CORPORACION PAPELERA EL SOTANO, SA. DE CV.	4,090,866.44	0.00	0.00	0.00	0.00	0.00	0.00	4,090,866.44
2-1-1-201-13501-00	DELMAN INTERNACIONAL, SA. DE CV.	138,351.84	62,823.36	0.00	0.00	0.00	0.00	0.00	201,175.20
2-1-1-201-13502-00	DYNARC DE MEXICO, SA. DE CV.	22,660.60	0.00	0.00	0.00	0.00	0.00	0.00	22,660.60
2-1-1-201-13503-00	DOUNCE CORNISH JOSE IGNACIO	11,976.43	2,172.10	0.00	0.00	0.00	0.00	0.00	14,148.53
2-1-1-201-13505-00	DISTRIBUIDORA GRAFICOLOR SA. DE CV.	10,652.14	5,449.68	0.00	0.00	0.00	0.00	0.00	16,101.82
2-1-1-201-18001-00	ETIFLEX, SA. DE CV.	0.00	0.00	0.00	0.00	0.00	0.00	14,690.79	14,690.79
2-1-1-201-22503-00	FINEARTS DE MEXICO, SA. DE CV.	0.00	99,435.20	0.00	0.00	0.00	0.00	0.00	99,435.20
2-1-1-201-22504-00	FORMOSA, SA. DE CV.	1,009.20	0.00	0.00	0.00	0.00	0.00	0.00	1,009.20
2-1-1-201-22505-00	FESTO PNEUMATIC, SA.	135,046.95	12,698.38	0.00	0.00	0.00	0.00	0.00	147,745.33
2-1-1-201-22506-00	FERRETERIA RO PUSJENA, SA. DE CV.	493.00	8,618.41	0.00	0.00	0.00	0.00	0.00	9,111.41
2-1-1-201-27001-00	GEO LUB, SA. DE CV.	0.00	0.00	0.00	0.00	0.00	0.00	5,877.65	5,877.65
2-1-1-201-27005-00	GRUPO PAPELERO SCRIBE, SA. DE CV.	0.00	0.00	4,585,449.55	0.00	0.00	0.00	799.56	4,586,249.11
2-1-1-201-27007-00	GUERRERO HERNANDEZ GUADALUPE	11,263.60	4,814.00	0.00	0.00	0.00	0.00	0.00	16,077.60
2-1-1-201-27008-00	GAMBERLER SA. DE CV.	49,240.84	484,522.72	3,072.84	0.00	0.00	0.00	0.00	536,836.40
2-1-1-201-27011-00	GRUPO PAPELERO GABOR SA. DE CV.	367,682.11	2,253.53	0.00	0.00	0.00	0.00	0.00	369,935.64
2-1-1-201-27014-00	GRUPO ETISTAR SA. DE CV.	51,620.00	0.00	0.00	0.00	0.00	0.00	0.00	51,620.00
2-1-1-201-27016-00	GARCIA RODRIGUEZ ITZEL NAYELY	1,265.92	535.92	0.00	0.00	0.00	0.00	0.00	1,801.84
2-1-1-201-31501-00	HEDELBERG MEXICO, S DERL DE CV.	0.00	0.00	0.00	0.00	0.00	0.00	491,876.29	491,876.29
2-1-1-201-35951-00	INDUSTRIAL DE CARTON ESCABAMEX, SA. DE CV.	0.00	0.00	0.00	0.00	0.00	0.00	43,988.03	43,988.03
2-1-1-201-35954-00	INTEMAQ, SA. DE CV.	0.00	64,681.60	0.00	0.00	0.00	0.00	5,002.50	69,684.10
2-1-1-201-35955-00	INTERNACIONAL PROVEEDORA DE INDUSTRIAS SA. DE CV.	197,669.94	127,217.20	0.00	0.00	0.00	0.00	0.00	324,887.14
2-1-1-201-50851-00	MAG PAPER DE MEXICO, SA. DE CV.	1,243.24	0.00	722.00	0.00	0.00	0.00	3,000.00	4,965.24
2-1-1-201-50852-00	MAN FERROSTAAL MEXICO, SA. DE CV.	0.00	0.00	0.00	0.00	0.00	0.00	276,340.48	276,340.48
2-1-1-201-50854-00	MEGTEC SYSTEMS SA. DE CV.	0.00	0.00	0.00	0.00	0.00	0.00	27,321.16	27,321.16
2-1-1-201-50856-00	MAXI PELICULAS DE MEXICO, SA. DE CV.	109,685.42	0.00	0.00	0.00	0.00	0.00	0.00	109,685.42
2-1-1-201-55351-00	NEGOCIACIONES D' MIK, SA. DE CV.	25,659.20	0.00	0.00	0.00	0.00	0.00	0.00	25,659.20
2-1-1-201-61301-00	OFFICE DEPOT DE MEXICO, SA. DE CV.	0.00	0.00	0.00	0.00	0.00	0.00	689.00	689.00
2-1-1-201-61302-00	ORGANIZACION PAPELERA TAURO, SA. DE CV.	1,162.59	0.00	14,490.89	0.00	0.00	0.00	1,719.12	17,372.60
2-1-1-201-65751-00	PAPELERA LOZANO HERMANOS SA. DE CV.	123,698.45	71,970.61	0.00	0.00	0.00	0.00	450.66	196,119.72
2-1-1-201-65752-00	PAPELES PLANOS SA. DE CV.	86,235.85	0.00	0.00	0.00	0.00	0.00	0.00	86,235.85
2-1-1-201-65756-00	PROVEEDORA NACIONAL GRAFICARR, SA. DE CV.	51,921.60	97,161.60	0.00	0.00	0.00	0.00	0.00	149,083.20
2-1-1-201-71701-00	REPRESENTACIONES REGINA, SA. DE CV.	0.00	0.00	0.00	0.00	0.00	0.00	143.77	143.77
2-1-1-201-71702-00	RODAMIENTOS IND. ESPARZA GARCIA, SA.	0.00	0.00	0.00	0.00	0.00	0.00	460.00	460.00
2-1-1-201-71703-00	RODAMIENTOS IND. Y COMPLEMENTOS SA. DE CV.	0.00	25,778.68	0.00	0.00	0.00	0.00	0.00	25,778.68
2-1-1-201-76151-00	SANCHEZ, SA. DE CV.	288,812.22	156,803.78	0.00	0.00	0.00	0.00	21,758.00	467,374.00
2-1-1-201-76152-00	SANIPAP DE MEXICO, SA. DE CV.	799,652.40	4,316.86	0.00	3,162,618.59	0.00	0.00	0.00	3,966,587.85
2-1-1-201-76159-00	SOLUCIONES ESTRATEGICAS UNIVERSALES SA. DE CV.	0.00	1,811,920.00	0.00	0.00	0.00	0.00	0.00	1,811,920.00
2-1-1-201-76160-00	SERVICIOS EDITORIALES Y DE IMPRESION, SA. DE CV.	117,972.00	0.00	0.00	0.00	0.00	0.00	0.00	117,972.00
2-1-1-201-80602-00	TERMINADOS AUTOGRAFICOS SA. DE CV.	8,718.79	25,092.96	0.00	0.00	0.00	0.00	0.00	33,811.75
2-1-1-201-80604-00	TECNICA COMERCIAL VILSA, SA. DE CV.	1,149,805.92	0.00	0.00	0.00	0.00	0.00	0.00	1,149,805.92
2-1-1-201-85101-00	UPM RAFLATA MEXICO, SA. DE CV.	69,663.15	0.00	0.00	0.00	0.00	0.00	0.00	69,663.15
2-1-1-201-94001-00	WURTH MEXICO, SA. DE CV.	48,977.59	11,084.52	0.00	0.00	0.00	0.00	0.00	60,062.11
TOTAL MATERIA PRIMA		46,348,632.08	7,563,405.12	4,668,909.85	3,163,247.21	28,268.75	2,101.55	905,222.58	62,679,787.14

SERVICIOS									
2-1-1-2-02-00001-00	AMARAL, SA. DECV.	65,039.00	0.00	0.00	0.00	0.00	0.00	0.00	65,039.00
2-1-1-2-02-00012-00	ANGELSHAI BUREAU AMBIENTAL, SA. DECV.	0.00	0.00	75,400.00	0.00	0.00	0.00	0.00	75,400.00
2-1-1-2-02-04501-00	BIFFRAME MEXICO, SA. DECV.	461,500.44	0.00	0.00	0.00	0.00	0.00	461,500.00	923,000.44
2-1-1-2-02-04503-00	BURO MEXICANO DE CONSULTORES	30,908.17	0.00	0.00	0.00	0.00	0.00	0.00	30,908.17
2-1-1-2-02-04504-00	BOTCHERS SISTEMAS S DE RL DECV.	126,137.24	64,056.36	69,909.72	0.00	0.00	0.00	0.00	260,103.32
2-1-1-2-02-09001-00	CARBAL LEGARRETA NATALIA	27,840.00	0.00	0.00	0.00	0.00	0.00	0.00	27,840.00
2-1-1-2-02-09002-00	COMERCIAL LANDSON' S SA. DECV.	1,071,428.60	0.00	0.00	0.00	0.00	0.00	0.00	1,071,428.60
2-1-1-2-02-09004-00	COMISION FEDERAL DE ELECTRICIDAD	559,791.00	0.00	0.00	0.00	0.00	0.00	0.00	559,791.00
2-1-1-2-02-09005-00	COMUNICACIÓN NEXTEL DE MEXICO, SA. DECV.	36,051.83	0.00	0.00	0.00	0.00	0.00	0.00	36,051.83
2-1-1-2-02-09007-00	CORPORACION SOMA, SA. DECV.	24,655.80	0.00	0.00	0.00	0.00	0.00	8,117.10	32,772.90
2-1-1-2-02-09012-00	CLAVIER SERVICIOS SA. DECV.	418,504.17	418,504.17	0.00	0.00	0.00	0.00	0.00	837,008.34
2-1-1-2-02-09022-00	CERTISMETRA, SA. DECV.	0.00	13,340.00	0.00	0.00	0.00	0.00	0.00	13,340.00
2-1-1-2-02-09023-00	CASTILLO ARROYO ALEX SAUL	23,200.00	0.00	0.00	0.00	0.00	0.00	0.00	23,200.00
2-1-1-2-02-09024-00	CLAUGER DE MEXICO, SA. DECV.	20,492.95	0.00	0.00	0.00	0.00	0.00	0.00	20,492.95
2-1-1-2-02-09025-00	COMPUEDUCACIÓN, SA. DECV.	146,160.00	0.00	0.00	0.00	0.00	0.00	0.00	146,160.00
2-1-1-2-02-13504-00	DISTRIBUIDORY SERVICIO GRAFICO, SA. DECV.	45,936.00	0.00	0.00	0.00	0.00	0.00	0.00	45,936.00
2-1-1-2-02-18001-00	ECI GRAPHICS S DE RL DECV.	0.00	46,069.40	0.00	0.00	0.00	0.00	0.00	46,069.40
2-1-1-2-02-18003-00	ELECTROPURA, S DE RL DECV.	19,180.64	0.00	0.00	0.00	0.00	0.00	0.00	19,180.64
2-1-1-2-02-18004-00	EMBONINADO DE MOTORES Y TRANSFORMADORES	6,238.48	0.00	0.00	0.00	0.00	0.00	0.00	6,238.48
2-1-1-2-02-18005-00	ENFERMERIAS UNIDAS MEXICO, SA. DECV.	38,488.80	0.00	0.00	0.00	0.00	0.00	0.00	38,488.80
2-1-1-2-02-18007-00	ESTRATEC, SA. DECV.	20,052.81	0.00	0.00	0.00	0.00	0.00	0.00	20,052.81
2-1-1-2-02-18013-00	ELEVATION CONTROL Y MONTA CARGAS ESPECIAL	21,344.00	0.00	11,136.00	0.00	0.00	0.00	0.00	32,480.00
2-1-1-2-02-22503-00	FESTO PNEUMATIC, SA. DECV.	0.00	0.00	21,533.08	0.00	0.00	0.00	0.00	21,533.08
2-1-1-2-02-22506-00	FLORES PEZE CARLOS ALBERTO	15,248.78	0.00	0.00	0.00	0.00	0.00	0.00	15,248.78
2-1-1-2-02-27001-00	GAMMERLER SA. DECV.	8,120.00	0.00	0.00	0.00	0.00	0.00	0.00	8,120.00
2-1-1-2-02-27002-00	GARZA GAS SA. DECV.	112,498.82	0.00	0.00	0.00	0.00	0.00	0.00	112,498.82
2-1-1-2-02-27003-00	GUEVARA FLORES RAUL	145,580.00	0.00	0.00	0.00	0.00	0.00	0.00	145,580.00
2-1-1-2-02-27004-00	GRUPO GASTRONOMICO GALVEZ, SA. DECV.	242,764.80	0.00	0.00	0.00	0.00	0.00	0.00	242,764.80
2-1-1-2-02-27018-00	GARCIA VALDES PINO ROBERTO CARLOS	11,890.00	0.00	0.00	0.00	0.00	0.00	0.00	11,890.00
2-1-1-2-02-31501-00	HBD BERG MEXICO, S DE RL DECV.	16,788.68	0.00	11,579.12	23,447.66	0.00	0.00	1,610.00	53,425.46
2-1-1-2-02-31503-00	HVAC MANTENIMIENTO Y CONSTRUCCIÓN, SA. DECV.	112,288.00	0.00	0.00	0.00	0.00	0.00	0.00	112,288.00
2-1-1-2-02-35951-00	IDENTIFICACION Y ACCESOS AUTOMATICOS, SA. DECV.	11,641.76	0.00	0.00	0.00	0.00	0.00	0.00	11,641.76
2-1-1-2-02-46401-00	UDEREN ADMINISTRACIÓN DE RESGOS SA. DECV.	49,999.99	0.00	0.00	0.00	0.00	0.00	0.00	49,999.99
2-1-1-2-02-50851-00	MAGNUM SAN, SA. DECV.	0.00	0.00	0.00	0.00	0.00	0.00	6,325.00	6,325.00
2-1-1-2-02-50853-00	MAN ROLAND LATINA, SA. DECV.	0.00	172,193.30	0.00	0.00	0.00	0.00	0.00	172,193.30
2-1-1-2-02-50855-00	MEXROLLER SA. DECV.	0.00	9,210.40	0.00	0.00	31,718.11	0.00	0.00	40,928.51
2-1-1-2-02-50858-00	MUÑOZ TENORO VICTOR	3,248.00	0.00	0.00	0.00	0.00	0.00	0.00	3,248.00
2-1-1-2-02-50860-00	MARCELINO MANZANO DANIEL	16,591.50	0.00	0.00	0.00	0.00	0.00	0.00	16,591.50
2-1-1-2-02-50862-00	METIFE MEXICO, SA. DECV.	10,036.58	0.00	0.00	0.00	0.00	0.00	0.00	10,036.58
2-1-1-2-02-55352-00	NOREGA BERNAL EDUARDO	17,226.00	0.00	0.00	0.00	0.00	0.00	0.00	17,226.00
2-1-1-2-02-65752-00	POLICIA BANCARA E INDUSTRIAL DEL D.F.	414,552.00	0.00	0.00	0.00	0.00	0.00	0.00	414,552.00
2-1-1-2-02-65753-00	PROVEEDORA MIYA, SA. DECV.	8,675.64	0.00	0.00	0.00	0.00	0.00	0.00	8,675.64
2-1-1-2-02-65755-00	PRODUCTOS LA BAGUETTE, SA.	24,239.00	0.00	0.00	0.00	0.00	0.00	0.00	24,239.00
2-1-1-2-02-65761-00	PAREDES DIAZ MARA HORRENCIA	0.00	37,120.00	0.00	0.00	0.00	0.00	0.00	37,120.00
2-1-1-2-02-71701-00	RAMPO, SA. DECV.	11,487.11	0.00	0.00	0.00	0.00	0.00	0.00	11,487.11
2-1-1-2-02-71702-00	ROTAWEB, SA. PI. DECV.	0.00	0.00	5,423.00	0.00	0.00	0.00	0.00	5,423.00
2-1-1-2-02-71704-00	RODRIGUEZ PINEDA JOSE CRUZ	26,448.00	0.00	0.00	0.00	0.00	0.00	0.00	26,448.00
2-1-1-2-02-71706-00	RAMON RAMIREZ RAUL MANUEL	8,120.00	0.00	0.00	0.00	0.00	0.00	0.00	8,120.00
2-1-1-2-02-71709-00	RAPID & SCAN DE MEXICO, SA. DECV.	40,600.00	0.00	0.00	0.00	0.00	0.00	0.00	40,600.00
2-1-1-2-02-71711-00	RENOVACIÓN DE MAQUINARIA, SA. DECV.	71,224.00	0.00	0.00	0.00	0.00	0.00	0.00	71,224.00
2-1-1-2-02-76151-00	SERV. AUTOM. ESPECEN TRANS AUTOM., SA. DECV.	22,260.40	0.00	0.00	0.00	0.00	0.00	0.00	22,260.40
2-1-1-2-02-76152-00	SANEAMIENTO IND. ESPECIALIZADO, SA. DECV.	0.00	133,380.86	0.00	0.00	0.00	0.00	0.00	133,380.86
2-1-1-2-02-76153-00	SECURITECH PRIVADA, SA. DECV.	30,102.00	0.00	0.00	0.00	0.00	0.00	0.00	30,102.00
2-1-1-2-02-76155-00	SUAREZ FUENTES JULIO CESAR	11,832.00	0.00	0.00	0.00	0.00	0.00	0.00	11,832.00
2-1-1-2-02-76156-00	SUN DIGITAL, SA. DECV.	16,474.32	0.00	0.00	0.00	0.00	0.00	0.00	16,474.32
2-1-1-2-02-76157-00	SODEXO MOTIVATION SOLUTIONS SA. DECV.	30,174.00	0.00	0.00	0.00	0.00	0.00	0.00	30,174.00
2-1-1-2-02-76160-00	SECURE IT, SA. DECV.	57,304.00	0.00	0.00	0.00	0.00	0.00	0.00	57,304.00
2-1-1-2-02-80604-00	TELEFONOS DE MEXICO, SA. B. DECV.	124,934.06	43,508.91	28,253.63	28,253.63	28,253.63	113,014.52	0.00	366,218.38
2-1-1-2-02-80605-00	TESORERIA DEL DISTRITO FEDERAL	183,462.00	0.00	0.00	0.00	0.00	0.00	0.00	183,462.00
2-1-1-2-02-80606-00	TECNOMETRA, SA. DECV.	0.00	1,160.00	0.00	0.00	0.00	0.00	0.00	1,160.00
2-1-1-2-02-80608-00	TREJO CASTORENA ALFREDO	3,306.00	0.00	0.00	0.00	0.00	0.00	0.00	3,306.00
2-1-1-2-02-89551-00	VIDEO.ET TECHNOLOGIES MEXICO, S DE RL DECV.	0.00	0.00	7,206.85	0.00	0.00	0.00	0.00	7,206.85
2-1-1-2-02-89553-00	VALDES LEJIA NIEVES DANAE	0.00	0.00	0.00	0.00	0.00	0.00	3,450.00	3,450.00
2-1-1-2-02-89555-00	VERMAS SA. DECV.	0.00	0.00	0.00	12,760.00	0.00	0.00	0.00	12,760.00
2-1-1-2-02-89556-00	VAZQUEZ GONZALEZ ADRIAN	8,352.00	0.00	0.00	0.00	0.00	0.00	0.00	8,352.00
2-1-1-2-02-95501-00	XEROX MEXICANA, SA. DECV.	0.00	50,346.32	0.00	0.00	0.00	0.00	0.00	50,346.32
TOTAL SERVICIOS		5,030,419.37	988,889.72	230,441.40	64,461.29	59,971.74	113,014.52	481,002.10	6,968,200.14

LINEAS DE APOYO										
2-1-1-2-03-00003-00	ASESOR EN TECNOLOGIAS MIXTAS SC.	2,204,000.00	0.00	0.00	0.00	0.00	0.00	0.00	0.00	2,204,000.00
2-1-1-2-03-09002-00	COMERCIALIZADORA PAMAQ, SA. DE CV.	19,890.03	0.00	0.00	0.00	0.00	0.00	0.00	0.00	19,890.03
2-1-1-2-03-09003-00	COMSUD EL, SA. DE CV.	712,750.40	0.00	0.00	0.00	0.00	0.00	0.00	0.00	712,750.40
2-1-1-2-03-09011-00	COFORMEX, SA. DE CV.	3,295,194.72	0.00	0.00	0.00	0.00	0.00	0.00	0.00	3,295,194.72
2-1-1-2-03-13501-00	DIAZ CORONA JIMENEZ BEATRIZ EUGENIA	292,900.00	0.00	0.00	0.00	0.00	0.00	0.00	0.00	292,900.00
2-1-1-2-03-13502-00	DATA COLOR IMPRESORES SA. DE CV.	17,342.00	0.00	0.00	0.00	0.00	0.00	0.00	0.00	17,342.00
2-1-1-2-03-18002-00	ESPECIALIDADES BIENESTAR SA. DE CV.	2,175,000.00	0.00	0.00	0.00	0.00	0.00	0.00	0.00	2,175,000.00
2-1-1-2-03-22501-00	FENIX BARNICES Y ACABADOS, SA. DE CV.	0.00	0.00	0.00	0.00	0.00	0.00	0.00	5,077.85	5,077.85
2-1-1-2-03-22502-00	FLORES PRETO, JESUS	0.00	232,000.00	0.00	0.00	0.00	0.00	0.00	0.00	232,000.00
2-1-1-2-03-27003-00	GRAFICAS LA PRENSA, SA. DE CV.	0.00	0.00	0.00	0.00	0.00	0.00	0.00	37,950.00	37,950.00
2-1-1-2-03-27007-00	GRUPO SERCO, SA. DE CV.	0.00	0.00	0.00	0.00	0.00	0.00	0.00	27,012.68	27,012.68
2-1-1-2-03-27011-00	GARCIA TELLEZ MARIA DEL CARMEN	0.00	0.00	0.00	0.00	942.47	0.00	0.00	0.00	942.47
2-1-1-2-03-27013-00	GRUPO ABC GRAFICS SA. DE CV.	4,698.00	0.00	0.00	0.00	0.00	0.00	0.00	0.00	4,698.00
2-1-1-2-03-31502-00	HERRERA Y DISEÑO, S DE RL MI.	169,128.00	0.00	0.00	0.00	0.00	0.00	0.00	0.00	169,128.00
2-1-1-2-03-31504-00	HOLOGRAMAS DE MEXICO, SA. DE CV.	0.00	60,134.40	0.00	0.00	0.00	0.00	0.00	0.00	60,134.40
2-1-1-2-03-35955-00	IMAGEN Y ARTE VISUAL, SC.	34,999.96	0.00	0.00	0.00	0.00	0.00	0.00	0.00	34,999.96
2-1-1-2-03-46401-00	LOPEZ TELLEZ MARA LUISA	0.00	12,789.00	0.00	0.00	0.00	0.00	0.00	0.00	12,789.00
2-1-1-2-03-46402-00	LOR DER SA. DE CV.	0.00	502,340.77	0.00	0.00	0.00	0.00	0.00	0.00	502,340.77
2-1-1-2-03-50854-00	MAXIMA SOLUCIONES DE PUBLICIDAD, SA.	1,090,538.98	0.00	0.00	0.00	0.00	0.00	0.00	0.00	1,090,538.98
2-1-1-2-03-50856-00	MASTER PRODUCCIONES, SA. DE CV.	96,048.00	0.00	0.00	0.00	0.00	0.00	0.00	0.00	96,048.00
2-1-1-2-03-55351-00	NAVARRETE CHAVEZ CARLOS ALBERTO	2,320.00	0.00	0.00	0.00	0.00	0.00	0.00	0.00	2,320.00
2-1-1-2-03-65753-00	PRINTNET, SA. DE CV.	35,148.00	12,806.40	0.00	0.00	0.00	0.00	0.00	0.00	47,954.40
2-1-1-2-03-71704-00	RR DONNELLEY DE MEXICO, S DE RL DE CV.	131,924.48	0.00	0.00	0.00	0.00	0.00	0.00	0.00	131,924.48
2-1-1-2-03-76151-00	SANCHEZ MORALES ANTONIO	14,848.00	14,848.00	0.00	0.00	0.00	0.00	0.00	4,324.02	34,020.02
2-1-1-2-03-76152-00	SANCHEZ VALADEZ CRUZ ELIAS	5,599.58	0.00	0.00	0.00	0.00	0.00	0.00	696.00	6,295.58
2-1-1-2-03-76153-00	SGMACOM, SA. DE CV.	0.00	0.00	0.00	0.00	0.00	0.00	0.00	3,105.00	3,105.00
2-1-1-2-03-80601-00	TERMINADOS LITOGRAFICOS SA. DE CV.	2,960.32	0.00	16,343.99	0.00	0.00	0.00	0.00	0.00	19,304.31
2-1-1-2-03-80602-00	TROQUELES Y SOBRES ESPECIALES SA. DE CV.	0.00	3,480.00	0.00	0.00	0.00	0.00	0.00	0.00	3,480.00
2-1-1-2-03-85101-00	ULTRAVIOLETA FENIX DE LEON, SA. DE CV.	1,547.52	0.00	0.00	0.00	0.00	0.00	0.00	0.00	1,547.52
TOTAL LINEAS DE APOYO		10,306,837.99	838,398.57	16,343.99	0.00	942.47	0.00	0.00	78,165.55	11,240,688.57

TRANSPORTISTAS										
2-1-1-2-04-00001-00	AEROVIA EMPRESA DE CARGO, SA. DE CV.	91,516.44	0.00	0.00	0.00	0.00	0.00	0.00	0.00	91,516.44
2-1-1-2-04-00002-00	AUTOBUSES ESTRELLA BLANCA, SA. DE CV.	20,738.94	0.00	0.00	0.00	0.00	0.00	0.00	0.00	20,738.94
2-1-1-2-04-13501-00	DHL EXPRESS MEXICO, SA. DE CV.	6,688.28	0.00	0.00	0.00	0.00	0.00	0.00	0.00	6,688.28
2-1-1-2-04-27001-00	GARCIA ARVIZU ARTURO	17,925.34	0.00	0.00	0.00	0.00	0.00	0.00	0.00	17,925.34
2-1-1-2-04-27002-00	GARCIA ARVIZU PABLO G.	9,940.06	0.00	0.00	0.00	0.00	0.00	0.00	0.00	9,940.06
2-1-1-2-04-31501-00	HERNANDEZ JUNCAL GUSTAVO	12,853.18	0.00	0.00	0.00	0.00	0.00	0.00	0.00	12,853.18
2-1-1-2-04-31503-00	HERNANDEZ LOPEZ JOSE MARIANO ANDRES	101,755.29	0.00	0.00	0.00	0.00	0.00	0.00	0.00	101,755.29
2-1-1-2-04-31504-00	HERNANDEZ JUNCAL HUMBERTO	13,985.92	0.00	0.00	0.00	0.00	0.00	0.00	0.00	13,985.92
2-1-1-2-04-46401-00	LOPEZ ROJAS MIGUEL ANGEL	22,040.00	11,020.00	0.00	0.00	0.00	0.00	0.00	0.00	33,060.00
2-1-1-2-04-65752-00	PEGASO GLOBAL, SA. DE CV.	104,402.32	206,514.80	111,360.00	0.00	0.00	0.00	0.00	0.00	422,277.12
2-1-1-2-04-71701-00	RODRIGUEZ AYALA RICARDA	52,677.45	0.00	0.00	0.00	0.00	0.00	0.00	0.00	52,677.45
2-1-1-2-04-76151-00	SERVICIO POSTAL MEXICANO	74,129.31	0.00	0.00	0.00	0.00	0.00	0.00	32,957.00	107,086.31
2-1-1-2-04-80602-00	TRANSPORTES AEROMAR SA. DE CV.	2,544.13	0.00	0.00	0.00	0.00	0.00	0.00	0.00	2,544.13
2-1-1-2-04-80603-00	TRANSPORTES PEMALI, SA. DE CV.	0.00	204,044.00	87,000.00	0.00	0.00	0.00	0.00	0.00	291,044.00
2-1-1-2-04-80604-00	TBS LOGISTICS SERVICES SA. DE CV.	1,705,200.00	0.00	1,187,608.00	0.00	0.00	0.00	0.00	0.00	2,892,808.00
TOTAL TRANSPORTISTAS		2,236,396.66	421,578.80	1,385,968.00	0.00	0.00	0.00	0.00	32,957.00	4,076,900.46

PROVEEDORES DIVERSOS										
2-1-1-2-05-00002-00	ARANDA LOPEZ MONICA SUSANA	0.00	0.00	0.00	0.00	0.00	0.00	0.00	313.20	313.20
2-1-1-2-05-00007-00	ASEO INDUSTRIAL MEXICANA, SA. DE CV.	0.00	1,055.60	0.00	0.00	0.00	0.00	0.00	0.00	1,055.60
2-1-1-2-05-00008-00	ATLASCOPO MEXICANA, SA. DE CV.	0.00	4,904.04	0.00	0.00	0.00	0.00	0.00	0.00	4,904.04
2-1-1-2-05-00009-00	ARCHUNDIA VILLADA HECTOR	41,261.84	37,183.16	0.00	0.00	0.00	0.00	0.00	0.00	78,445.00
2-1-1-2-05-00010-00	AGUILAR MORALES IRMA	0.00	637.68	1,983.02	0.00	0.00	0.00	0.00	0.00	2,620.70
2-1-1-2-05-00011-00	ACEVEDO Y ACEVEDO, SA. DE CV.	42,224.00	45,240.00	0.00	0.00	0.00	0.00	0.00	0.00	87,464.00
2-1-1-2-05-00013-00	ALVAREZ DIAZ EDITH	63,463.60	0.00	0.00	0.00	0.00	0.00	0.00	0.00	63,463.60
2-1-1-2-05-09002-00	CONSUMIBLES DE COMPUTO Y OFICINAS ROMAR, SA. DE CV.	0.00	0.00	0.00	0.00	0.00	0.00	0.00	197.20	197.20
2-1-1-2-05-09003-00	CRUZ CRUZ SUSANA GUADALUPE	0.00	0.00	0.00	0.00	0.00	0.00	0.00	1,680.00	1,680.00
2-1-1-2-05-09004-00	CUEVAS LOPEZ CARMEN	0.00	0.00	0.00	0.00	0.00	0.00	0.00	639.16	639.16
2-1-1-2-05-09006-00	CERVANTES MEDINA ROSA ELENA	0.00	8,352.00	0.00	0.00	0.00	0.00	0.00	0.00	8,352.00
2-1-1-2-05-09012-00	CLAUGER DE MEXICO, SA. DE CV.	37,972.37	0.00	0.00	0.00	0.00	0.00	0.00	0.00	37,972.37
2-1-1-2-05-13501-00	DICOM ACCESORIOS, SA. DE CV.	0.00	0.00	0.00	0.00	0.00	0.00	0.00	174.00	174.00
2-1-1-2-05-13502-00	DE SANTIAGO GOMEZ MIREYA	0.00	0.00	0.00	0.00	5,233.92	225,452.36	0.00	0.00	230,686.28
2-1-1-2-05-13504-00	DISTRIBUIDORA VM-DAN, SA. DE CV.	0.00	601.35	0.00	0.00	0.00	0.00	0.00	0.00	601.35
2-1-1-2-05-13507-00	DISTRIBUIDOR Y SERVICIO GRAFICO, SA. DE CV.	126,143.23	0.00	0.00	0.00	0.00	0.00	0.00	0.00	126,143.23
2-1-1-2-05-13511-00	DCM DOCUMENT SYSTEMS SA. DE CV.	0.00	13,514.93	0.00	0.00	0.00	0.00	0.00	0.00	13,514.93
2-1-1-2-05-27004-00	GUTIERREZ CASANAS PATRICIA	15,191.36	0.00	0.00	0.00	0.00	0.00	0.00	0.00	15,191.36
2-1-1-2-05-27005-00	GUTIERREZ ARREOLA MARCO ANTONIO	2,030.00	5,220.00	0.00	0.00	0.00	0.00	0.00	0.00	7,250.00
2-1-1-2-05-27006-00	GRUPO NAZOA, SA. DE CV.	46,984.64	1,078.80	0.00	0.00	0.00	0.00	0.00	0.00	48,063.44
2-1-1-2-05-27017-00	GARCIA GARCIA SANDRA	0.00	0.00	8,279.56	0.00	0.00	0.00	0.00	0.00	8,279.56
2-1-1-2-05-31501-00	HEIDELBERG MEXICO, S. DERL DE CV.	404,078.27	71,618.40	0.00	0.00	0.00	0.00	0.00	0.00	475,696.67
2-1-1-2-05-31502-00	HERMINIOS CONCEPTOS DE ENTRENAMIENTO	470,923.75	18,281.60	0.00	0.00	0.00	0.00	0.00	0.00	489,205.35
2-1-1-2-05-35953-00	INTERNATIONAL LEADERS PRODUCTS CHOICE, SA. DE CV.	0.00	7,424.00	0.00	0.00	0.00	0.00	0.00	0.00	7,424.00
2-1-1-2-05-40401-00	JIMENEZ DELGADO MARIA DE LA LUZ	0.00	180,380.00	0.00	0.00	0.00	0.00	0.00	0.00	180,380.00
2-1-1-2-05-50851-00	MANROLAND LATINA, SA. DE CV.	181,442.17	0.00	39,593.82	0.00	0.00	0.00	0.00	0.00	221,035.99
2-1-1-2-05-50852-00	MULLER MARTINI MEXICO, SA. DE CV.	222,298.92	33,082.28	0.00	0.00	0.00	0.00	0.00	0.00	255,381.20
2-1-1-2-05-50853-00	MULTIEQUIPOS Y CONSUMIBLES, SA. DE CV.	12,563.79	47,995.12	0.00	0.00	0.00	0.00	0.00	0.00	60,558.91
2-1-1-2-05-50854-00	MATERIALES ELECTRICOS ILLUMINA, S. DERL DE CV.	1,397.12	0.00	0.00	0.00	0.00	0.00	0.00	0.00	1,397.12
2-1-1-2-05-50866-00	MAXI ELEKTRO, SA. DE CV.	80,801.61	2,189.67	0.00	0.00	0.00	0.00	0.00	0.00	82,991.28
2-1-1-2-05-50867-00	MARTINEZ ORTIZ FERNANDO	44,660.00	17,446.40	0.00	0.00	0.00	0.00	0.00	0.00	62,106.40
2-1-1-2-05-50868-00	MW SOFTWARE, SA. DE CV.	39,440.01	0.00	0.00	0.00	0.00	0.00	0.00	0.00	39,440.01
2-1-1-2-05-50869-00	MAYARLOPEZ MARIA GUADALUPE	7,990.08	0.00	0.00	0.00	0.00	0.00	0.00	0.00	7,990.08
2-1-1-2-05-65751-00	PUBLICONFECCIONES FADEL, SA. DE CV.	176,726.00	8,414.64	0.00	0.00	0.00	0.00	0.00	0.00	185,140.64
2-1-1-2-05-65756-00	PINTASEO, SA. DE CV.	0.00	2,050.00	0.00	0.00	0.00	0.00	0.00	0.00	2,050.00
2-1-1-2-05-65757-00	PAREDES DIAZ MARIA HORTENCIA	82,070.00	0.00	0.00	0.00	0.00	0.00	0.00	0.00	82,070.00
2-1-1-2-05-65758-00	PROFHENSA, SA. DE CV.	0.00	18,066.54	0.00	0.00	0.00	0.00	0.00	0.00	18,066.54
2-1-1-2-05-70202-00	QUALTON DISEÑO, SA. DE CV.	4,988.00	0.00	0.00	0.00	0.00	0.00	0.00	0.00	4,988.00
2-1-1-2-05-71701-00	RIVERA GARCIA MARCO ANTONIO	0.00	92,800.00	0.00	0.00	0.00	0.00	0.00	0.00	92,800.00
2-1-1-2-05-71702-00	ROTAWEB, SA. P. DE CV.	251,153.36	71,759.69	0.00	0.00	0.00	0.00	0.00	0.00	322,913.05
2-1-1-2-05-71705-00	RENOVACION DE MAQUINARIA, SA. DE CV.	138,290.10	0.00	0.00	0.00	0.00	0.00	0.00	0.00	138,290.10
2-1-1-2-05-76153-00	SJA. JESU NUEVA GENERACION, SA. DE CV.	3,170.98	0.00	0.00	0.00	0.00	0.00	0.00	0.00	3,170.98
2-1-1-2-05-76155-00	SILAGRAF, SA. DE CV.	6,162,483.97	0.00	0.00	0.00	0.00	0.00	0.00	0.00	6,162,483.97
2-1-1-2-05-76157-00	SURTIDORA NAL DE RODAMIENTOS, SA. DE CV.	44,544.00	19,671.67	0.00	0.00	0.00	0.00	0.00	0.00	64,215.67
2-1-1-2-05-80604-00	TEMACSA INGENIERIA, S. DERL DE CV.	7,608.63	9,142.17	0.00	0.00	0.00	0.00	0.00	0.00	16,750.80
2-1-1-2-05-89551-00	VIDEO.ET TECHNOLOGIES MEXICO, S. DERL	151,507.14	0.00	0.00	0.00	0.00	0.00	0.00	0.00	151,507.14
TOTAL PROVEEDORES DIVERSOS		8,863,408.94	718,109.74	49,856.40	0.00	5,233.92	225,452.36	3,003.56	9,865,064.92	

TOTALES	72,785,695.04	10,530,381.95	6,351,519.64	3,227,708.50	94,416.88	340,568.43	1,500,350.79	94,830,641.23
----------------	----------------------	----------------------	---------------------	---------------------	------------------	-------------------	---------------------	----------------------

3.8.2 La cuenta de Otros Pasivos Circulantes se compone de la siguiente forma:

CONCEPTO	2013	2012
ALCANTARA CUIREL LUIS FELIPE	\$ 32,500	\$ -
INSTITUTO NACIONAL DE LENGUAS INDIGENAS	1,957,406	-
KIM LEÓN JORGE	179,200	-
SICONTROL, S.C.	-	77,586
TOTAL	\$ 2,169,106	\$ 77,586

3.9 PROVISIONES A CORTO PLAZO

Este rubro incluye una provisión de costo de ventas por \$1,119,892 en 2013. Es práctica común que al cierre del ejercicio, a petición de los clientes, se efectúe facturación de ventas con entregas diferidas. En el ejercicio de 2013 se facturaron \$ 2,088,578. Las provisiones incluidas en este rubro se refieren al costo estimado de las ventas antes mencionadas.

3.10 RETENCIONES Y CONTRIBUCIONES POR PAGAR

El saldo de la cuenta Retenciones y Contribuciones por Pagar a Corto Plazo se integra de:
El Impuesto Sobre Nóminas, Retenciones de Impuesto Sobre la Renta por Sueldos y Salarios, Retenciones de Seguridad Social y otras Prestaciones retenidas a personas físicas en términos de las leyes respectivas.

3.11 HACIENDA PÚBLICA / PATRIMONIO CONTRIBUIDO

Las Aportaciones del Gobierno Federal constituyen el Patrimonio de TALLERES GRÁFICOS DE MEXICO, en los términos del decreto de creación descrito en la Nota 1, y comprende los bienes muebles valuados por la Comisión de Avalúos de Bienes Nacionales, así como el registro de la subrogación de derechos y obligaciones a que hace mención dicho decreto.

Nota 4 NOTAS AL ESTADO DE RESULTADOS

4.1 INGRESOS POR VENTA DE BIENES Y SERVICIOS

El rubro de Ventas se integra como se indica a continuación:

<u>CONCEPTO</u>	<u>IMPORTE</u>
Diario Oficial	\$ 32,544,664
Proceso Electoral	18,699,020
Revistas	6,188,920
Folletos	34,660,868
Carteles	3,541,671
Plegados	15,261,307
Libros	23,997,467
Hojas	114,758,759
Folders	622,635
Cajas	137,865
Otros	65,323,445
Cédula de Identificación	145,096
TOTAL	<u>\$ 315,881,717</u>

Nota 5 PROYECTO CEDI

El estado de situación financiera incluye diversos activos en los que Talleres Gráficos de México ha invertido para la realización del proyecto del Gobierno Federal para la expedición de la Cédula de Identidad Ciudadana y Cédula de Identidad Personal. Por razones ajenas a la Administración de la Entidad, la producción de dichas cédulas ha sido considerablemente inferior a lo previsto originalmente. De hecho, durante el ejercicio 2013 no se llevó a cabo producción de dichas cédulas. Esta situación ha provocado que diversos materiales que se adquirieron para la producción de las cédulas ya no sean utilizables, por lo que se ha establecido una reserva para reconocer posibles pérdidas por este concepto, la cual tenía un saldo de \$51,323,020 al 31 de diciembre de 2013. Por otro lado, la recuperación de las inversiones en maquinaria y equipo depende del volumen de ingresos que puedan generarse en el futuro con su utilización. Dicha maquinaria y equipo puede ser utilizada en la elaboración de otros productos además de las cédulas mencionadas. Al 31 de diciembre de 2013, la inversión en maquinaria y equipo adquirida para el proyecto de producción de las cédulas ascendía a \$133,432,272, una vez descontada la depreciación acumulada.

Nota 6 RÉGIMEN FISCAL

El Ente Público es contribuyente del Impuesto Sobre la Renta así como del impuesto Empresarial a Tasa Única, estando obligado al pago del mayor de ambos Impuestos.

a) Impuesto Sobre la Renta (ISR)

Las utilidades fiscales están sujetas al pago del impuesto Sobre la Renta de acuerdo a lo que dispone el Título II, de las Personas Morales de la Ley respectiva y demás disposiciones en la materia que le son aplicables.

b) Impuesto Empresarial a Tasa Única (IETU)


El IETU se calcula sobre la base del flujo de efectivo, es decir, grava los ingresos obtenidos menos las deducciones necesarias para su obtención, pero excluye a los salarios y aportaciones de seguridad social. En sustitución se otorgan créditos fiscales por esos conceptos. La tasa aplicable para el 2013 es del 17.5%.

Nota 7 LITIGIOS


Al 31 de diciembre de 2013, Talleres Gráficos de México tenía 9 juicios de carácter laboral en proceso. A la fecha de presentación del Dictamen de estados financieros, el monto total estimado para dichas contingencias es de \$ 5,320,112.

Nota 8 AUTORIZACIÓN DE LA EMISIÓN DE ESTADOS FINANCIEROS


Los Estados Financieros y sus notas fueron autorizados para su emisión el 27 de marzo de 2014 por los funcionarios de Talleres Gráficos de México que firman al alcance.



Las firmas siguientes corresponden a las 8 notas a los estados financieros de Talleres Gráficos de México al 31 de diciembre de 2013 y 2012.



DR. LUIS DAVID FERNÁNDEZ ARAYA
DIRECTOR GENERAL



LIC. JOSÉ LUIS HERNÁNDEZ SOTO
GERENTE GENERAL DE ADMINISTRACIÓN
Y FINANZAS



C.P. ENRIQUE CISNEROS LÓPEZ
GERENTE DE FINANZAS

TALLERES GRÁFICOS DE MÉXICO

Estado Analítico del Activo

Del: 1o. De enero al 31 de diciembre de 2013

(Cifras en pesos)

Concepto	Saldo Inicial 1	Cargos del Periodo 2	Abonos del Periodo 3	Saldo Final 4 (1+2-3)	Variación del Periodo (4-1)
Activo					
Activo Circulante	\$ 234,189,914	\$ 23,874,626,294	\$ 23,887,393,738	\$ 221,422,470	\$(12,767,444)
Efectivo y Equivalentes	103,286,132	23,209,901,577	23,252,652,556	60,535,153	(42,750,979)
Derechos a Recibir Efectivo o Equivalentes	44,700,174	487,390,456	425,268,593	106,822,037	62,121,863
Derechos a Recibir Bienes o Servicios	-	20,021,750	-	20,021,750	20,021,750
Inventario	84,344,348	156,531,976	158,876,876	81,999,448	(2,344,900)
Almacenes	464,832	780,535	732,770	512,597	47,765
Estimación por Pérdida a Deterioro de Activos Circulantes	(1,948,425)	-	49,862,943	(51,811,368)	(49,862,943)
Otros Activos Circulantes	3,342,853	-	-	3,342,853	-
Activo No Circulante	395,776,238	29,013,013	67,317,938	357,471,313	(38,304,925)
Bienes Muebles	627,335,165	5,363,419	-	632,698,584	5,363,419
Activos Intangibles	4,009,931	-	-	4,009,931	-
Depreciación, Deterioro y Amortización Acumulada de Bienes	(247,846,975)	15,759,925	50,576,361	(282,663,411)	(34,816,436)
Activos Diferidos	12,278,117	7,889,669	16,741,577	3,426,209	(8,851,908)
TOTAL DEL ACTIVO	\$ 629,966,152	\$ 23,903,639,307	\$ 23,954,711,676	\$ 578,893,783	\$(51,072,369)

Las notas adjuntas por parte integrante de estos estados.

DR. LUIS DAVID FERNÁNDEZ ARAYA
DIRECTOR GENERAL

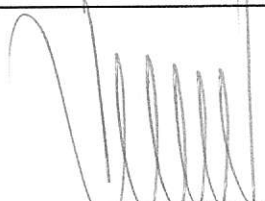
LIC. JOSÉ LUIS HERNÁNDEZ SOTO
GERENTE GENERAL DE ADMINISTRACIÓN Y FINANZAS


C.P. ENRIQUE CISNEROS LÓPEZ
GERENTE DE FINANZAS


TALLERES GRÁFICOS DE MÉXICO
Estado Analítico de la Deuda y Otros Pasivos
Del: 1o. De enero al 31 de diciembre de 2013
(Cifras en pesos)

DENOMINACIÓN DE LAS DEUDAS	MONEDA DE CONTRATACIÓN	INSTITUCIÓN O PAÍS ACREEDOR	SALDO INICIAL DEL PERIODO	SALDO FINAL DEL PERIODO
DEUDA PÚBLICA				
Corto Plazo			-	-
Deuda Interna			-	-
Instituciones de Crédito			-	-
Títulos y Valores			-	-
Arrendamientos Financieros			-	-
Deuda Externa			-	-
Organismos Financieros Internacionales			-	-
Deuda Bilateral			-	-
Títulos y Valores			-	-
Arrendamientos Financieros			-	-
Subtotal Corto Plazo			-	-
Largo Plazo			-	-
Deuda Interna			-	-
Instituciones de Crédito			-	-
Títulos y Valores			-	-
Arrendamientos Financieros			-	-
Deuda Externa			-	-
Organismos Financieros Internacionales			-	-
Deuda Bilateral			-	-
Títulos y Valores			-	-
Arrendamientos Financieros			-	-
Subtotal Largo Plazo			-	-
Otros Pasivos			53,963,707	122,452,517
Total Deuda y Otros Pasivos			53,963,707	122,452,517

Las notas adjuntas son parte integrante de estos estados


DR. LUIS DAVID FERNÁNDEZ ARAYA
DIRECTOR GENERAL


LIC. JOSÉ LUIS HERNÁNDEZ SOTO
GERENTE GENERAL DE ADMINISTRACIÓN Y FINANZAS


C.P. ENRIQUE CISNEROS LOPEZ
GERENTE DE FINANZAS

TALLERES GRÁFICOS DE MÉXICO


Estado de Flujos de Efectivo

Del: 1o de enero al 31 de diciembre de 2013 Y 2012


(Cifras en pesos)

Concepto	Año	
	2013	2012
Flujos de Efectivo por Actividades de Operación		
Origen	\$ 321,361,531	\$ 680,903,793
Ingresos por Ventas de Bienes y Servicios Producidos en Establecimientos del Gobierno	315,881,717	674,193,270
Otros Ingresos y Beneficios	5,479,814	6,710,523
Aplicación	440,922,710	642,153,790
Servicios Personales	126,368,891	128,003,545
Materiales y Suministros	177,746,328	409,450,666
Servicios Generales	45,588,159	57,186,587
Intereses y Gastos de la Deuda Pública	91,219,332	47,512,992
Flujo Neto de Efectivo por Actividades de Operación	(119,561,179)	38,750,003
Flujos de Efectivo de las Actividades de Inversión no Financiera		
Origen	34,816,436	39,685,135
Otros	34,816,436	39,685,135
Aplicación	5,363,419	1,158,093
Contribuciones en Proceso (Obra Pública)		
Activos Fijos	5,363,419	1,158,093
Flujo Neto de Efectivo por Actividades de Inversión no Financiera	29,453,017	38,527,042
Flujo de Efectivo de las Actividades de Financiamiento		
Origen	82,508,045	148,303,888
Disminución de Activos Financieros, excluido el Efectivo y Equivalente	11,149,042	148,303,888
Incremento de Otros Pasivos	71,359,003	-
Aplicación+B19	35,150,862	259,460,340
Incremento de Activos Financieros, excluido el Efectivo y Equivalentes	32,280,669	3,994,700
Disminución de Otros Pasivos	2,870,193	255,465,640
Flujo neto de Efectivo por Actividades de Financiamiento	47,357,183	(111,156,452)
Disminución Neta en el Ejercicio del Efectivo y Equivalentes al Efectivo	\$ (42,750,979)	\$ (33,879,407)

Las notas adjuntas son parte integrante de estos estados.



DR. LUIS DAVID FERNÁNDEZ ARAYA
DIRECTOR GENERAL



LIC. JOSÉ LUIS HERNÁNDEZ SOTO
GERENTE GENERAL DE ADMINISTRACIÓN Y FINANZAS



C.P. ENRIQUE CISNEROS LÓPEZ
GERENTE DE FINANZAS