


FIDEICOMISO DE FOMENTO MINERO


FIDEICOMISO DE FOMENTO MINERO Estado de Situación Financiera no Consolidado


Al 31 de diciembre de 2013 y 2012
(Cifras expresadas en pesos)


		<u>2013</u>	<u>2012</u>			<u>2013</u>	<u>2012</u>
ACTIVO				PASIVO			
ACTIVO CIRCULANTE				CORTO PLAZO			
DISPONIBILIDADES	(NOTA 3)	4,625,469	12,836,782	CAPTACION TRADICIONAL			
INVERSIONES EN VALORES	(NOTA 4)	863,851,355	351,470,140	Títulos de crédito emitidos corto plazo	(NOTA 11)	116,209,573	301,228,000
TOTAL DISPONIBILIDADES		<u>868,476,824</u>	<u>364,306,922</u>	PRESTAMOS BANCARIOS Y DE OTROS ORGANISMOS	(NOTA 12)	0	59,953,228
CARTERA DE CRÉDITO VIGENTE				De corto plazo			
Créditos comerciales		2,104,901,101	3,169,774,593	OTRAS CUENTAS POR PAGAR	(NOTA 13)		
CARTERA DE CRÉDITO VENCIDA				Proveedores		40,854	12,700
Créditos comerciales		<u>204,719,673</u>	<u>197,232,739</u>	Acreedores diversos y otras cuentas por pagar		30,114,031	30,273,148
TOTAL CARTERA DE CRÉDITO		<u>2,309,620,774</u>	<u>3,367,007,332</u>	Impuestos por pagar		7,044,599	7,249,554
ESTIMACIÓN PREVENTIVA PARA RIESGOS CREDITICIOS		<u>(175,032,374)</u>	<u>(153,372,717)</u>	CREDITOS DIFERIDOS Y COBROS ANTICIPADOS	(NOTA 14)	<u>1,872,751</u>	<u>3,292,013</u>
CARTERA DE CRÉDITO (NETA)	(NOTA 5)	<u>2,134,588,400</u>	<u>3,213,634,615</u>	TOTAL PASIVO CORTO PLAZO		<u>155,281,808</u>	<u>402,008,643</u>
OTRAS CUENTAS POR COBRAR (NETO)	(NOTA 6)	<u>24,778,150</u>	<u>30,309,706</u>	CAPTACION TRADICIONAL			
TOTAL ACTIVO CIRCULANTE		<u>3,027,843,374</u>	<u>3,608,251,243</u>	Títulos de crédito emitidos largo plazo	(NOTA 11)	192,307,692	500,000,000
				PRESTAMOS BANCARIOS Y DE OTROS ORGANISMOS	(NOTA 12)	0	60,799,207
ACTIVO NO CIRCULANTE				De largo plazo			
BIENES ADJUDICADOS (NETO)	(NOTA 7)	53,040,708	57,755,469	TOTAL PASIVO LARGO PLAZO		<u>192,307,692</u>	<u>560,799,207</u>
INMUEBLES, MOBILIARIO Y EQUIPO (NETO)	(NOTA 8)	192,359,304	200,185,880	TOTAL DEL PASIVO		<u>347,589,500</u>	<u>962,807,850</u>
INVERSIONES PERMANENTES EN ACCIONES	(NOTA 9)	1,695,635,102	1,640,768,807	HACIENDA PÚBLICA PATRIMONIO	(NOTA 16)		
OTROS ACTIVOS	(NOTA 10)	<u>29,844,032</u>	<u>44,287,367</u>	HACIENDA PÚBLICA / PATRIMONIO CONTRIBUIDO		4,348,493,962	4,348,493,962
TOTAL ACTIVO NO CIRCULANTE		<u>1,970,879,146</u>	<u>1,942,997,523</u>	Hacienda Pública / Patrimonio Contribuido			
TOTAL DEL ACTIVO		<u>4,998,722,520</u>	<u>5,551,248,766</u>	HACIENDA PÚBLICA / PATRIMONIO GENERADO			
				Resultados de ejercicios anteriores		246,538,404	105,454,817
CUENTAS DE ORDEN				Resultado por valuación de títulos disponibles para la venta		(26,818,955)	(6,591,450)
ACTIVOS Y PASIVOS CONTINGENTES		2,515,800	0	Resultado por tenencia de activos no monetarios		(1,346,757)	-
GARANTÍAS RECIBIDAS		6,134,257,374	7,739,654,494	Resultado del ejercicio (ahorro / desahorro)		<u>84,266,366</u>	<u>141,083,587</u>
BIENES EN ADMINISTRACION		236,302,802	99,016,168	TOTAL DEL PATRIMONIO		<u>4,651,133,020</u>	<u>4,588,440,916</u>
INTERESES DEVENGADOS NO COBRADOS DE CARTERA VENCIDA		40,285,147	22,076,519	TOTAL DEL PASIVO Y PATRIMONIO		<u>4,998,722,520</u>	<u>5,551,248,766</u>
OTRAS CUENTAS DE REGISTRO		435,817,919	700,712,844				
COMPROMISOS CREDITICIOS		13,785,993,599	7,157,239,595				
SUMA		<u>20,635,172,641</u>	<u>15,718,699,620</u>				

Las 25 notas adjuntas, forman parte integrante de este estado financiero


DR. ARMANDO PÉREZ GEA
Director General


C.P. LUZ MARIA SALAZAR
Directora de Crédito, Finanzas y Administración


LIC. ALFONSO SALINAS RUIZ
Subdirector de Finanzas y Administración


LIC. y C. P. SERGIO MORENO VAZQUEZ
Gerente de Presupuesto y Contabilidad