

**FONDO DE CULTURA
ECONÓMICA
MÉXICO, D.F.**

**ESTADOS FINANCIEROS NO CONSOLIDADOS
AL 31 DE DICIEMBRE DE 2013 Y 2012
E INFORME DE LOS AUDITORES INDEPENDIENTES**

**INFORME No. 2
1 DE 5**

FONDO DE CULTURA ECONÓMICA
(FCE)

C O N T E N I D O

INFORME DE LOS AUDITORES INDEPENDIENTES

ESTADOS FINANCIEROS DICTAMINADOS NO CONSOLIDADOS

- ESTADO DE SITUACIÓN FINANCIERA
- ESTADO ANALÍTICO DEL ACTIVO
- ESTADO ANALÍTICO DE LA DEUDA Y OTROS PASIVOS
- ESTADO DE RESULTADOS
- ESTADO DE VARIACIÓN EN LA HACIENDA PÚBLICA
- ESTADO DE FLUJOS DE EFECTIVO
- ESTADO DE CAMBIOS EN LA SITUACIÓN FINANCIERA

NOTAS A LOS ESTADOS FINANCIEROS DICTAMINADOS

ACUSE DE RECIBO POR PARTE DE LA SFP

**INFORME DE LOS
AUDITORES
INDEPENDIENTES**



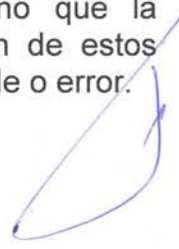
INFORME DEL AUDITOR INDEPENDIENTE

A LA SECRETARÍA DE LA FUNCIÓN PÚBLICA

A LA JUNTA DE GOBIERNO DEL FONDO DE CULTURA ECONÓMICA

- I. Hemos auditado los estados financieros adjuntos de la entidad Gubernamental **Fondo de Cultura Económica (FCE)**, que comprenden los estados de situación financiera no consolidados, analítico del activo y analítico de la deuda y otros pasivos al 31 de diciembre de 2013 y 2012 y los estados no consolidados de resultados, de variación en la Hacienda Pública, de flujos de efectivo y de cambios en la situación financiera, correspondientes a los años terminados en dichas fechas, así como un resumen de las políticas contables significativas y otra información explicativa. Los estados financieros han sido preparados por la administración de la Entidad de conformidad con las disposiciones en materia de información financiera que se indican en la nota 2 a los estados financieros que se acompañan y que están establecidas en la Ley General de Contabilidad Gubernamental, en el Manual de Contabilidad Gubernamental para el Sector Paraestatal Federal emitido por la Unidad de Contabilidad Gubernamental de la Secretaría de Hacienda y Crédito Público y en las Normas de Información Financiera Mexicanas emitidas por el Consejo de Normas de Información Financiera, que son aplicadas de manera supletoria y que le fueron autorizadas a la Entidad por dicha Secretaría.

RESPONSABILIDAD DE LA ADMINISTRACIÓN EN RELACIÓN CON LOS ESTADOS FINANCIEROS

- II. La administración de la Entidad es responsable de la preparación de los estados financieros adjuntos de conformidad con las reglas contables indicadas en el párrafo anterior y que se mencionan en la nota 2 a los estados financieros que se acompañan, y del control interno que la administración consideró necesario para permitir la preparación de estos estados financieros libres de desviación importante, debida a fraude o error.
- 

RESPONSABILIDAD DEL AUDITOR

- III. Nuestra responsabilidad es expresar una opinión sobre los estados financieros adjuntos basada en nuestras auditorías. Hemos llevado a cabo nuestras auditorías de conformidad con las Normas Internacionales de Auditoría. Dichas normas exigen que cumplamos con los requerimientos de ética, así como que planeemos y ejecutemos la auditoría con el fin de obtener una seguridad razonable sobre si los estados financieros están libres de desviación importante.

Una auditoría conlleva la aplicación de procedimientos para obtener evidencia de auditoría sobre los importes y la información revelada en los estados financieros. Los procedimientos seleccionados dependen del juicio del auditor, incluida la evaluación de los riesgos de desviación importante en los estados financieros, debida a fraude o error. Al efectuar dicha evaluación del riesgo, el auditor tiene en cuenta el control interno relevante para la preparación de los estados financieros por parte de la administración de la Entidad, con el fin de diseñar los procedimientos de auditoría que sean adecuados en función de las circunstancias y no con la finalidad de expresar una opinión sobre la eficacia del control interno de la Entidad. Una auditoría también incluye la evaluación de la adecuación de las políticas contables aplicadas y de la razonabilidad de las estimaciones contables realizadas por la administración, así como la evaluación de la presentación de los estados financieros en su conjunto.

Consideramos que la evidencia de auditoría que hemos obtenido en nuestra auditoría proporciona una base suficiente y adecuada para emitir nuestra opinión de auditoría.

OPINIÓN

- IV. En nuestra opinión, los estados financieros no consolidados, adjuntos de la Entidad Gubernamental **Fondo de Cultura Económica**, mencionados en el primer párrafo de este informe, al 31 de diciembre de 2013 y 2012, y por los años terminados en esas fechas, han sido preparados, en todos los aspectos importantes, de conformidad con las disposiciones en materia financiera que se mencionan en la Nota 2 a los estados financieros adjuntos.



BASES DE PREPARACIÓN CONTABLE Y UTILIZACIÓN DE ESTE INFORME

- V. Sin que ello tenga efecto en nuestra opinión, llamamos la atención sobre la nota 2 a los estados financieros adjuntos, en la que se describen las bases contables utilizadas para la preparación de los mismos. Dichos estados financieros fueron preparados para cumplir con los requerimientos normativos gubernamentales a que está sujeta la entidad y para ser integrados en el Reporte de la Cuenta de la Hacienda Pública Federal, los cuales están presentados en los formatos que para tal efecto fueron establecidos por la Unidad de Contabilidad Gubernamental de la Secretaría de Hacienda y Crédito Público; consecuentemente, éstos pueden no ser adecuados para otra finalidad.

DESPACHO
A. FRANK Y ASOCIADOS, S.C.


C.P.C. ALEJANDRO FRANK DÍAZ
SOCIO DIRECTOR

México, D.F.
10 de marzo de 2014

Bartolache No. 1756, Col. Del Valle,
Delegación Benito Juárez, C.P. 03100, México, D.F.



**ESTADOS FINANCIEROS
DICTAMINADOS**

**FONDO DE CULTURA ECONOMICA
ORGANISMO PUBLICO DESCENTRALIZADO
ESTADO DE SITUACION FINANCIERA
AL 31 DE DICIEMBRE DE 2013 Y 2012
NO CONSOLIDADO
PESOS**

	2013	2012	2013	2012
ACTIVO				
ACTIVO CIRCULANTE				
Efectivo y Equivalentes (Nota 3)	\$ 364,700	\$ 11,925,545	\$ 9,911,615	\$ 3,897,713
Efectivo	11,561,845	9,271,605		6,762,864
Bancos				21,963,925
Derechos a Recibir Efectivo o Equivalentes (Nota 4)	22,462,688	77,996,722	73,588,804	25,020,978
Inversiones Financieras de Corto Plazo	20,760,162			181,257
Cuentas por Cobrar a Corto Plazo	7,765,049			
Deudores Diversos por Cobrar a Corto Plazo	27,057,962			
Impuesto al Valor Agregado Acreditable				
Inventarios (Nota 5)	176,343,505	176,343,505	164,095,192	57,826,737
Inventario Mercancías para Venta	27,222,904			
Inventario Mercancías Terminadas	113,352,512			
Inventario Mercancías en Proceso de Elaboración	19,374,508			
Inventario de Materias Primas, Materiales y Suministros para Producción	3,744,844			
Bienes en Tránsito	12,646,737			
Estimación por Pérdida o Detenore de Activos Circulantes (Nota 6)	(8,980,383)	(33,420,977)	(8,344,400)	94,063,323
Reservas para Cuentas Incobrables por Derechos a Recibir Efectivo o Equivalentes	(23,460,594)	(23,460,594)	(23,460,594)	
Estimación por Deteriore de Inventarios			(31,804,994)	
TOTAL ACTIVO CIRCULANTE	232,837,795	215,790,617	215,790,617	385,085,223
ACTIVO NO CIRCULANTE				
Inversiones Financieras a Largo Plazo (Nota 7)	450,316,766	696,535,067	725,119,672	385,085,223
Inversiones a Largo Plazo	236,217,301			
Fideicomisos, Mandatos y Contratos Anulados				
Derechos a Recibir Efectivo o Equivalentes a Largo Plazo (Nota 8)	62,739,162	62,739,162	42,211,541	403,591,508
Documentos por Cobrar a Largo Plazo				
Bienes Inmuebles, Infraestructura y Construcciones en Proceso (Nota 9)	68,547,419	425,944,316	417,100,532	481,196,940
Terrenos	357,396,897			
Edificios no Habitacionales				
Bienes Muebles (Nota 10)	51,064,846	70,013,642	91,594,241	46,258,318
Mobiliario y Equipo de Administración	1,920,268			
Mobiliario y Equipo Educativo y Recreativo	1,028			
Equipo e Instrumental Médico y de Laboratorio	8,746,333			
Equipo de Transporte	1,458,583			
Maquinaria, Otros Equipos y Herramientas -Equipo de Comunicación-	6,822,564			
Colecciones, Obras de Arte y Objetos Valiosos				
Activos Intangibles (Nota 11)	78,960,038	78,960,038	71,484,258	264,385,672
Otros Activos Intangibles				
Depreciación, Deteriore y Amortización Acumulada de Bienes e Intangibles (Nota 12)	(264,039,742)	(381,077,424)	(372,079,681)	264,385,672
Depreciación Acumulada de Bienes Inmuebles	(55,046,819)			
Amortización Acumulada de Activos Intangibles	(61,990,863)			
Activos Diferidos (Nota 13)	34,641,624	34,641,624	33,420,178	1,130,638,035
Activos a Largo Plazo	315	315	315	315
Otros Activos Diferidos				
TOTAL ACTIVO NO CIRCULANTE	977,757,730	1,009,890,741	1,009,890,741	1,130,638,035
TOTAL ACTIVO	\$ 1,210,595,525	\$ 1,225,681,358	\$ 1,225,681,358	\$ 1,225,681,358

Las 26 notas adjuntas son parte integrante de los Estados Financieros
Bajo protesta de decir verdad de que los datos, cifras, montos y sus notas, son razonablemente correctos y son responsabilidad del emisor.

Lic. Ricardo Nudelman Chapes
Gerente General


Mtro. José Carrillo Carrión
Director General


Mtro. Alejandro Miraga Rymoso
Subgerente de Finanzas


FONDO DE CULTURA ECONOMICA
ORGANISMO PÚBLICO DESCENTRALIZADO
ESTADO ANALÍTICO DEL ACTIVO
DEL 1° DE ENERO AL 31 DE DICIEMBRE DE 2013
NO CONSOLIDADO
PESOS

Concepto	Saldo Inicial 1	Cargos del periodo 2	Abonos del periodo 3	Saldo Final 4 (1+2-3)	Flujo del periodo (4-1)
ACTIVO					
Activo Circulante	215,790,617	5,166,899,184	5,149,852,006	232,837,795	17,047,178
Efectivo y Equivalentes de Efectivo	9,911,615	3,816,474,562	3,814,459,632	11,926,545	2,014,930
Derechos a Equivalentes a Recibir Efectivo	73,588,804	700,521,940	696,122,022	77,988,722	4,398,918
Derechos a recibir bienes o servicios	-	29,009,644	29,009,644	-	-
Inventarios	164,095,192	620,619,999	608,371,686	176,343,505	12,248,313
Estimación por pérdidas o deterioro de activos circulantes	(31,804,994)	273,039	1,889,022	(33,420,977)	(1,615,983)
Otros activos circulantes	-	-	-	-	-
Activo no Circulante	1,008,860,741	228,003,903	259,096,914	977,757,730	(31,093,011)
Inversiones Financieras a Largo Plazo	725,119,672	44,299,561	82,883,166	686,536,067	(38,583,605)
Derechos a Recibir Efectivo o Equivalentes a Largo Plazo	42,211,541	34,525,592	13,997,981	62,739,152	20,527,611
Bienes Inmuebles, Infraestructura y Construcciones en Proceso	417,100,532	24,507,316	15,663,532	425,944,316	8,843,784
Bienes Muebles	91,594,241	46,774,736	68,355,335	70,013,642	(21,580,599)
Activos Intangibles	71,484,258	7,475,780	-	78,960,038	7,475,780
Depreciación, Deterioro y Amortización Acumulada de bienes	(372,079,681)	65,237,641	74,235,384	(381,077,424)	(8,997,743)
Activos Diferidos	33,420,178	5,183,277	3,961,516	34,641,939	1,221,761
Estimación por Pérdida o Deterioro de Activos no circulantes	-	-	-	-	-
Otros activos no Circulantes	-	-	-	-	-
TOTAL DEL ACTIVO	1,224,641,358	5,394,903,087	5,408,948,920	1,210,595,525	(14,045,833)

Bajo protesta de decir verdad declaramos que los Estados Financieros y sus notas, son razonablemente correctos y son responsabilidad del emisor.


Mtro. José Carreño Carllón
 Director General



Lic. Ricardo Nudairman Chapes
 Gerente General


Mtro. Alejandro Arriaga Rzyrno
 Subgerente de Finanzas

FONDO DE CULTURA ECONÓMICA
ORGANISMO PÚBLICO DESCENTRALIZADO
ESTADO ANALÍTICO DE LA DEUDA Y OTROS PASIVOS
 Del 1° de enero al 31 de diciembre de 2013
NO CONSOLIDADO
PESOS

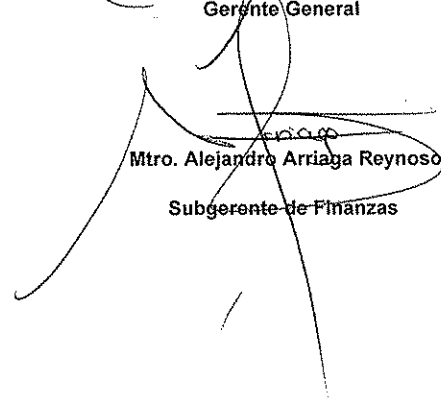
Concepto	Moneda de Concentración	Institución o país acreedor	Saldo inicial del período	Saldo al Final del período
DEUDA PÚBLICA				
Corto Plazo				
DEUDA INTERNA				
Instituciones de crédito			-	-
Títulos y Valores			-	-
Arrendamientos Financieros			-	-
DEUDA EXTERNA				
Organismos Financieros Internacionales			-	-
Deuda Bilateral			-	-
Títulos y Valores			-	-
Arrendamientos Financieros			-	-
subtotal a Corto Plazo			-	-
Largo Plazo				
DEUDA INTERNA				
Instituciones de crédito			-	-
Títulos y Valores			-	-
Arrendamientos Financieros			-	-
DEUDA EXTERNA				
Organismos Financieros Internacionales			-	-
Deuda Bilateral			-	-
Títulos y Valores			-	-
Arrendamientos Financieros			-	-
subtotal a Largo Plazo			-	-
OTROS PASIVOS	M.N.		94,003,323	109,404,733
TOTAL DEUDA Y OTROS PASIVOS			94,003,323	109,404,733

Las 25 notas adjuntas son parte integrante de los Estados Financieros
 Bajo protesta de decir verdad declaramos que los Estados Financieros y sus notas, son razonablemente
 correctos y son responsabilidad del emisor.


Mtro. José Carreño Carlón
 Director General


Lic. Ricardo Nudelman Chapes
 Gerente General



Lic. José Alejandro Villasenor-Valerio
 Gerente de Administración y Finanzas



Mtro. Alejandro Arriaga Reynoso
 Subgerente de Finanzas


**FONDO DE CULTURA ECONÓMICA
ORGANISMO PÚBLICO DESCENTRALIZADO
ESTADO DE RESULTADOS
DEL 1 DE ENERO AL 31 DE DICIEMBRE DE 2013 Y 2012
NO CONSOLIDADO
PESOS**

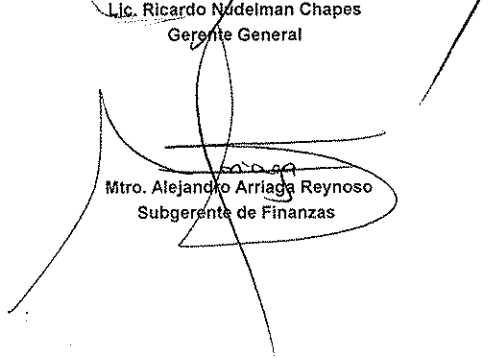
	2013	2012
INGRESOS: (Nota 17)		
Ingresos por Venta de Bienes y Servicios Producidos	\$ 225,832,895	\$ 262,979,893
COSTOS: (Nota 18)		
Costo de Ventas	143,490,734	164,402,144
Utilidad Bruta	82,342,161	88,577,749
GASTOS DE OPERACIÓN: (Nota 19)		
Gastos de Venta:		
Servicios Personales	93,175,118	98,540,847
Materiales y Suministros	4,218,655	3,807,074
Servicios Generales	61,478,138	130,240,890
Otras erogaciones	861,450	1,864,053
Gastos de Administración:		
Servicios Personales	59,844,712	61,183,093
Materiales y Suministros	3,523,026	3,795,499
Servicios Generales	34,377,199	25,780,853
Otras erogaciones	120,960	191,220
Total Gastos	257,599,258	325,403,529
Utilidad (Pérdida) de Operación	(175,257,097)	(236,825,780)
SUBSIDIOS Y TRANSFERENCIAS: (Nota 20)		
Subsidios y Transferencias Corrientes	213,814,099	240,617,598
Resultado después de Aplicar los Subsidios y Transferencias Corrientes	38,557,002	3,791,818
Participación en los resultados de las Subsidiarias (Nota 21)	(22,039,187)	23,414,745
Resultado Integral de Financiamiento: (Nota 22)	(15,750,808)	1,437,126
Intereses	2,182,558	2,331,989
Fluctuación cambiaria	(17,933,366)	-894,863
Ingresos o Gasto Virtuales: (Nota 23)	(44,536,884)	17,614,629
Ingresos	4,858,984	100,212,202
Gastos	(49,395,868)	(82,597,573)
Resultado del Ejercicio (Ahorro/Desahorro)	\$ (43,769,877)	\$ 46,258,318

Las 25 notas adjuntas son parte integrante de los Estados Financieros
Bajo protesta de decir verdad declaramos que los Estados Financieros y sus notas, son razonablemente correctos y son responsabilidad del emisor.


Mtro. José Carreño Carlón
Director General


Lic. José Alejandro Villaseñor Valerio
Gerente de Administración y Finanzas


Lic. Ricardo Nudelman Chapes
Gerente General


Mtro. Alejandro Arriaga Reynoso
Subgerente de Finanzas

FONDO DE CULTURA ECONÓMICA
ORGANISMO PÚBLICO DESCENTRALIZADO
ESTADO DE VARIACIÓN EN LA HACIENDA PÚBLICA
AL 31 DE DICIEMBRE DE 2013 Y 2012
NO CONSOLIDADO
PESOS

	Hacienda Pública / Patrimonio Contribuido	Hacienda Pública / Patrimonio Generado de Ejercicios Anteriores	Hacienda Pública / Patrimonio Generado del Ejercicio	Exceso o Insuficiencia en la Actualización de la Hacienda Pública / Patrimonio	Total
PATRIMONIO NETO AL FINAL DEL EJERCICIO 2011	\$ 367,523,419	\$ 195,704,625	\$ (11,950,477)	\$ 243,334,524	\$ 794,612,091
Traspaso del remanente del ejercicio anterior	-	(11,950,477)	11,950,477	-	-
Aportaciones	17,531,804	-	-	-	17,531,804
Exceso o insuficiencia en la actualización del Patrimonio	-	-	-	(9,639,906)	(9,639,906)
Efecto de conversión de entidades extranjeras	-	-	-	30,691,254	30,691,254
Reconocimiento inicial de Fideicomisos	-	251,184,474	-	-	251,184,474
Remanente del ejercicio	-	-	46,258,318	-	46,258,318
PATRIMONIO NETO AL FINAL DEL EJERCICIO 2012	385,055,223	434,938,622	46,258,318	264,385,872	1,130,638,035
Traspaso del remanente del ejercicio anterior	-	46,258,318	(46,258,318)	-	-
Aportaciones (Nota 16)	24,936,685	-	-	-	24,936,685
Exceso o insuficiencia en la actualización del Patrimonio	-	-	-	(9,692,641)	(9,692,641)
Efecto de conversión de entidades extranjeras	-	-	-	(921,410)	(921,410)
Resultado del ejercicio	-	-	(43,769,877)	-	(43,769,877)
PATRIMONIO NETO AL FINAL DEL EJERCICIO 2013	\$ 409,991,908	\$ 481,196,940	\$ (43,769,877)	\$ 253,771,821	\$ 1,101,190,792

Las 25 notas adjuntas son parte integrante de los Estados Financieros
declarados que los Estados Financieros y sus notas, son razonablemente correctos y son responsabilidad del emisor.

Bajo protesta de decir verdad
Mtro. José Carreño Carlon
Director General

Lic. Ricardo Nudelman Chapes
Gerente General


Lic. José Alejandro Villaseñor Valerio
Gerente de Administración y Finanzas

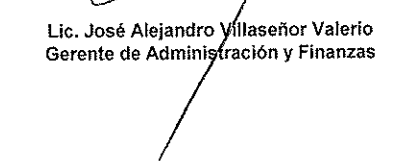
Mtro. Alejandro Arriaga Reynoso
Subgerente de Finanzas


FONDO DE CULTURA ECONÓMICA
ORGANISMO PÚBLICO DESCENTRALIZADO
ESTADO DE FLUJOS DE EFECTIVO
DEL 1° DE ENERO AL 31 DE DICIEMBRE DE 2013 y 2012
NO CONSOLIDADO
PESOS

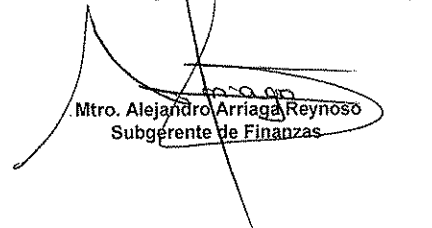
Concepto	2013	2012
Flujos de Efectivo por Actividades de Operación		
Origen	453,048,762	488,858,562
Ingresos por venta de bienes y servicios	209,193,858	228,377,171
Participaciones y aportaciones	-	-
Transferencias, Asignaciones y Subsidios y Otras ayudas	238,750,784	258,149,402
Otros ingresos y Beneficios	5,104,120	2,331,989
Aplicación	413,793,168	453,949,515
Servicios Personales	152,550,886	159,723,940
Materiales y Suministros	121,691,737	83,314,898
Servicios Generales	138,503,332	210,910,677
Ayudas Sociales	1,047,213	-
Flujos Netos de Efectivo por Actividades de Operación	39,255,594	34,909,047
Flujos de Efectivo de las Actividades de Inversión		
Origen	-	-
Contribuciones de Capital	-	-
Bienes inmuebles, Infraestructura y Construcciones en proceso	-	-
Bienes Muebles	-	-
Otros	-	-
Aplicación	19,292,782	14,491,974
Bienes inmuebles, Infraestructura y Construcciones en proceso	10,258,789	2,164,305
Bienes Muebles	1,558,213	1,290,006
Otros	7,475,780	11,037,663
Flujos Netos de Efectivo por Actividades de Inversión	(19,292,782)	(14,491,974)
Flujo de Efectivo de las Actividades de Financiamiento		
Origen	-	-
Endeudamiento Neto	-	-
Interno	-	-
Externo	-	-
Incremento de Activos Financieros	-	-
Incremento de Otros Pasivos	-	-
Aplicación	17,947,882	17,417,444
Servicios de la Deuda	-	-
Interno	-	-
Externo	-	-
Incremento de Activos Financieros	17,947,882	17,417,444
Disminución de Otros Pasivos	-	-
Flujos netos de Efectivo por Actividades de Financiamiento	(17,947,882)	(17,417,444)
Incremento (Disminución) Neta en el Ejercicio del Efectivo y Equivalentes de Efectivo	2,014,930	2,999,629
Saldo inicial en el ejercicio del efectivo y equivalentes	9,911,615	6,911,986
Saldo final en el ejercicio del efectivo y equivalentes de efectivo	<u>11,926,545</u>	<u>9,911,615</u>

Las 25 notas adjuntas son parte integrante de los Estados Financieros
Bajo protesta de decir verdad declaramos que los Estados Financieros y sus notas, son razonablemente correctos y son responsabilidad del emisor.


Mtro. José Carreño Carlon
Director General


Lic. José Alejandro Villaseñor Valerio
Gerente de Administración y Finanzas


Lic. Ricardo Nudelman Chapes
Gerente General


Mtro. Alejandro Arriaga Reynoso
Subgerente de Finanzas

**FONDO DE CULTURA ECONÓMICA
ORGANISMO PÚBLICO DESCENTRALIZADO
ESTADO DE CAMBIOS EN LA SITUACIÓN FINANCIERA
DEL 1° DE ENERO AL 31 DE DICIEMBRE DE 2013
NO CONSOLIDADO
PESOS**

CONCEPTO	ORIGEN	APLICACIÓN	CONCEPTO	ORIGEN	APLICACIÓN
ACTIVO			PASIVO		
ACTIVO CIRCULANTE			PASIVO CIRCULANTE		
Efectivo y Equivalentes de Efectivo	1,615,983	18,663,161	Cuentas por Pagar a Corto Plazo	20,201,862	7,240,951
Derechos a Recibir Efectivo o Equivalentes	-	2,014,930	Provisiones a Corto Plazo	20,201,862	7,059,694
Derechos a recibir bienes o servicios	-	4,399,918	Otros pasivos a corto plazo	-	181,257
Inventarios	-	12,248,313	PASIVO NO CIRCULANTE		
Almacenes	-	-	Provisiones a largo plazo	2,440,499	-
Estimación por pérdida o deterioro de activos circulantes	1,615,983	-		2,440,499	-
Otros activos circulantes	-	-		-	-
ACTIVO NO CIRCULANTE			HACIENDA PÚBLICA / PATRIMONIO		
Inversiones financieras a largo plazo	69,161,947	38,068,936		71,195,003	100,642,246
Derechos a Recibir Efectivo o Equivalentes a largo plazo	38,583,605	-	HACIENDA PÚBLICA / PATRIMONIO CONTRIBUIDO		
Bienes Inmuebles, Infraestructura y Construcciones	-	20,527,611		24,936,685	-
Bienes Muebles	-	8,843,784	Aportaciones	24,936,685	-
Activos intangibles	21,580,599	7,475,780	HACIENDA PÚBLICA / PATRIMONIO GENERADO		
Depreciaciones, Deterioro y Amortizaciones Acumuladas de Bienes	8,997,743	-		46,258,318	90,028,195
Activos diferidos	-	1,221,761	Resultado del ejercicio (Ahorro y Desahorro)	-	90,028,195
Estimación por pérdida o deterioro de activos no circulantes	-	-	Resultado Ejercicios Anteriores	46,258,318	-
Otros activos no circulantes	-	-		-	-
TOTAL DEL ACTIVO	70,777,930	56,732,097	EXCESO O INSUFICIENCIA EN LA ACTUALIZACIÓN DE LA HACIENDA PÚBLICA / PATRIMONIO		
VARIACIÓN NETA DEL EJERCICIO	14,045,833	14,045,833	Exceso o Insuficiencia en la Actualización de la Hacienda Pública / Patrimonio	-	10,614,051
			TOTAL DEL PASIVO Y HACIENDA PÚBLICA / PATRIMONIO	93,837,364	107,883,197
			VARIACIÓN NETA DEL EJERCICIO		14,045,833

Bajo protesta de decir verdad declaramos que los Estados Financieros y sus notas, son razonablemente correctos y son responsabilidad del emisor.

Mtro. José Carreño Carlión
Director General

Lic. José Alejandro Villaseñor Valerio
Gerente de Administración y Finanzas

Mtro. Alejandro Arriaga Blynos
Subgerente de Finanzas

Lic. Ricardo Nudelman Chapes
Gerente General

**NOTAS SOBRE LOS
ESTADOS
FINANCIEROS
DICTAMINADOS**

**FONDO DE CULTURA ECONÓMICA
ORGANISMO PÚBLICO DESCENTRALIZADO
NOTAS A LOS ESTADOS FINANCIEROS (NO CONSOLIDADOS)
AL 31 DE DICIEMBRE DE 2013 Y 2012
- Pesos-**

NOTAS DE GESTIÓN ADMINISTRATIVA

NOTA 1. CONSTITUCIÓN Y OBJETIVO

El Fondo de Cultura Económica se creó, a través de Decreto del Ejecutivo Federal publicado en el Diario Oficial de la Federación el día 26 de julio de 1994, como Organismo Público Descentralizado, por medio del cual se ordenó la disolución y liquidación del Fondo de Cultura Económica, S. A. de C. V., dando lugar a la creación del Organismo actual.

El Fondo de Cultura Económica tiene por objeto la promoción, fomento, edición, publicación, exhibición y comercialización de obras escritas o registradas en toda clase de medios tradicionales o electrónicos, con la finalidad de difundirlas y facilitar su acceso a todos los sectores de la población.

NOTA 2. RESUMEN DE LAS PRINCIPALES POLÍTICAS CONTABLES

A continuación, se presentan las principales políticas contables utilizadas para la preparación de los estados financieros, de conformidad con la normatividad gubernamental vigente en el ejercicio 2013, es decir, de acuerdo a la aplicación de la Ley de Contabilidad Gubernamental; el Marco Conceptual, los Postulados Básicos de Contabilidad emitidos por el Consejo Nacional de Armonización Contable (CONAC), las Normas de Información Financiera Gubernamental Generales emitidas por la Secretaría de Hacienda y Crédito Público (SHCP), y las Normas de Información Financiera (NIF) emitidas por el Consejo Mexicano para la Investigación y Desarrollo de las Normas de Información Financiera, AC, (CINIF), vigentes al 31 de diciembre de 2013.

A efecto de hacer comparativas las cifras al 31 de diciembre de 2012, se presentan de acuerdo a los lineamientos que establece la normatividad vigente.

La preparación de los estados financieros requiere, en algunas ocasiones que la administración realice estimaciones y supuestos que afectan a los activos y pasivos registrados, a la revelación de activos y pasivos contingentes a las fechas de los estados financieros, y a los ingresos y gastos reconocidos en los periodos informados. Los resultados reales podrían diferir de dichas estimaciones.

La aplicación de los Postulados Gubernamentales en algunos casos difiere de las NIF.

Los presentes Estados Financieros fueron formulados para cumplir con las disposiciones a que está obligado el Fondo de Cultura Económica como entidad legal y no tienen como propósito presentar la situación financiera del ente económico conformada en conjunto con sus compañías subsidiarias.

a) Reconocimientos de los Efectos de la Inflación en la Información Financiera

El Fondo de Cultura Económica, está obligado a efectuar la aplicación de la NIFGG SP 04- Reexpresión, apartado "D", aplicable en 2013 para los Organismos Públicos Descentralizados. En la NIFGG SP 04 se establecen las normas para el reconocimiento y presentación de los efectos de la inflación en la información financiera bajo un entorno económico inflacionario, que es aquél en que la inflación es igual o mayor a un 26% acumulado en los tres ejercicios anuales anteriores, lo cual implica que el Fondo de Cultura Económica, opera actualmente en un entorno económico no inflacionario, ya que la inflación acumulada en los últimos tres años fue 11.79%, de acuerdo a esta norma, no existe la necesidad de reexpresar la información financiera en el presente ejercicio.

b) Inversiones en Valores

Se registran a su costo de adquisición y se ajustan al valor de mercado mensualmente y al cierre del ejercicio. Los intereses generados se reconocen como ingresos en cuentas de resultados.

c) Clientes

Corresponden a la venta de libros a crédito representados al valor nominal de la venta. En el caso de los clientes nacionales se otorga un plazo de 15 días de crédito para clientes en general, 30 días para instituciones gubernamentales y de educación, otorgando como máximo un plazo de 90 días. En el caso de clientes internacionales se otorga un plazo de 180 días de crédito a partir de la recepción de la mercancía.

Los documentos vencidos por un plazo de 120 días posteriores a la fecha de vencimiento, y una vez que se agotan los procedimientos extrajudiciales para su recuperación son turnados a la Coordinación General de Asuntos Jurídicos para su cobro vía legal, asimismo, se crea la reserva para cuentas incobrables por el importe total de la deuda a su valor factura.

Se tiene constituida una estimación para cuentas incobrables basada en la existencia de saldos determinados como irrecuperables. En la primera sesión del órgano de Gobierno celebrada el 8 de marzo de 2011, se aprobaron las normas y bases para cancelar adeudos a cargo de terceros y a favor de la entidad, así como la creación del comité de cartera incobrable.

d) Anticipos por Derechos de Autor

Los anticipos por derechos de autor, se otorgan de acuerdo a lo estipulado en el contrato, como parte de la negociación que se lleva a cabo con los titulares de los derechos de autor de una obra, para estar en la posibilidad de realizar la publicación de la misma. Una vez que se publica la obra y se generan regalías devengadas por la venta del libro, se aplican los anticipos al pago de regalías hasta su amortización total, momento en el cual las regalías devengadas serán positivas, generándose nuevamente un pago.

e) Inventarios

Los costos de inventario se determinan a través del costeo absorbente sobre la base de costos históricos, una vez distribuidos los inventarios, éstos se valúan aplicando el último costo.

f) Mercancías en Tránsito

Las mercancías en tránsito se registran a su costo de adquisición, las cuales provienen principalmente de compras de otros fondos editoriales.

g) Estimación para Baja de Valor de Inventarios

Se tiene la política de registrar una estimación para baja de valor de inventarios, basada en el desplazamiento de títulos y antigüedad de las ediciones, determinado por el área comercial, que por sus condiciones ya no puede salir a la venta, por su calidad de material obsoleto o dañado.

h) Inversiones en Compañías Subsidiarias

Las inversiones en acciones de subsidiarias se valúan a través del método de participación. En términos generales, este método consiste en valuar las inversiones del valor neto en libros a la fecha de compra y en reconocer contablemente la participación que se tiene en los resultados y en los cambios en el capital contable de las subsidiarias, conforme se generan de conformidad a lo establecido en la NIF B-8 "Estados Financieros Consolidados o Combinados" y la NIF C-7 "Inversiones en Asociadas y otras Inversiones Permanentes".

i) Inmuebles, Mobiliario y Equipo

Se registran a su costo de adquisición o construcción.

A partir del ejercicio 2009, el Fondo de Cultura Económica reconoció la desconexión de los efectos de la inflación en la contabilidad. El efecto acumulado correspondiente a la actualización de los inventarios e inmuebles, mobiliario y equipo; así como a su depreciación, se presenta en el patrimonio del Organismo como superávit por revaluación, de acuerdo a lo establecido en la norma NIFGG SP 04 - Reexpresión.

La depreciación se calcula sobre los valores de los activos, por el método de línea recta a partir del mes siguiente al de su adquisición, aplicando las siguientes tasas anuales:

Edificios, construcciones e instalaciones	5%
Mobiliario y equipo de oficina	10%
Equipo de transporte	25%
Equipo de cómputo	30%
Negativos	33.33%

Los negativos se deprecian en tres años con cargo a resultados a partir del mes siguiente de la publicación de la obra.

En el ejercicio 2012 se llevó a cabo el inventario físico de activos fijos, de acuerdo a lo establecido en la Ley de Contabilidad Gubernamental.

j) Fideicomisos

Con la finalidad de reconocer en la contabilidad de la entidad los fideicomisos sin estructura orgánica a cargo de la entidad se han aplicado los lineamientos que deberán observar los entes públicos para registrar en las cuentas de activo los fideicomisos sin estructura orgánica y contratos análogos, incluyendo mandatos, aprobado por el Concejo Nacional de Armonización Contable.

k) Moneda Extranjera

Las operaciones celebradas en moneda extranjera se registran originalmente en la moneda de origen, considerando el tipo de cambio en vigor de la fecha en que se concretan las operaciones. Los saldos de los activos y pasivos denominados en moneda extranjera, al cierre del período se valúan a moneda nacional, utilizando el tipo de cambio para solventar las obligaciones en moneda extranjera, el cual al cierre de diciembre de 2013 asciende a 13.0765 pesos mexicanos por un dólar estadounidense (diciembre 2012:13.0101), según lo establecido por la SHCP.

l) Otros Activos – Crédito Mercantil

El crédito mercantil representa la diferencia entre el precio de compra y el valor justo de los activos netos de las compañías subsidiarias y asociadas adquiridas, es probable que este rubro se evalúe mediante pruebas de deterioro.

m) Obligaciones Laborales

El pasivo por concepto de prima de antigüedad, por jubilaciones y por otros beneficios posteriores al retiro, a que tienen derecho los empleados del Organismo, se determina de acuerdo con las disposiciones, NIFGG SP 05 – Obligaciones Laborales y a la NIF D-3 Beneficios a los Empleados emitida por el CINIF, que establecen su determinación mediante estudios actuariales; los cargos a resultados por estos conceptos se reconocen conforme a dichos estudios.

n) Tratamiento Contable del Impuesto Sobre la Renta (ISR), Impuesto Empresarial Tasa Única (IETU) e Impuesto a los Depósitos en efectivo (IDE).

Por lo que respecta a la aplicación de la NIF D-4, "Impuestos a la Utilidad", emitida por el CINIF, el Organismo no está obligado a la aplicación de dicha norma, ya que se encuentra dentro del régimen fiscal del Título III de la Ley del Impuesto Sobre la Renta, que regula a las personas morales no contribuyentes, en virtud de tratarse de una entidad con fines no lucrativos.

o) Subsidios y transferencias corrientes

Corresponden a los subsidios que otorga el Gobierno Federal, para inversión y gasto corriente. Los importes recibidos para gasto de inversión incrementan las aportaciones patrimoniales, en tanto que los apoyos para el gasto corriente se registran en los resultados del ejercicio.

p) Aplicación supletoria de las Normas de Información Financiera emitidas por el CINIF

Con fecha 30 de marzo de 2011, la SHCP a través de la Unidad de Contabilidad Gubernamental e Informes sobre la Gestión Pública, por medio de la Dirección General Adjunta de Normas y Cuenta Pública Federal, autorizó la aplicación supletoria de las Normas de Información Financiera emitidas por el Consejo Mexicano para la Investigación y Desarrollo de Normas de Información Financiera, A.C. (CINIF), NIF C-7 "Inversiones en Asociadas y Otras Inversiones Permanentes", NIF B-8 "Estados Financieros Consolidados o Combinados" y NIF B-15 "Conversión de Monedas Extranjeras".

q) Información adicional

El domicilio fiscal del Fondo de Cultura Económica es Carretera Picacho Ajusco 227, Col. Bosques del Pedregal, C.P. 14738 Delegación Tlalpan, México D.F. La dirección electrónica de la entidad es <http://www.fondodeculturaeconomica.com>

NOTAS DE DESGLOSE

NOTA 3. EFFECTIVO Y EQUIVALENTES

El saldo se integra como sigue:

	<u>2013</u>	<u>2012</u>
Morralla	\$ 364,700	\$ 640,010
Bancos Moneda Nacional	11,235,041	9,236,110
Bancos Moneda Extranjera	326,804	35,495
Total Bancos	<u>11,561,845</u>	<u>9,271,605</u>
Total de efectivo y equivalentes	\$ <u>11,926,545</u>	\$ <u>9,911,615</u>

NOTA 4. DERECHOS A RECIBIR EFECTIVO Y EQUIVALENTES

El saldo se integra como sigue:

	<u>2013</u>	<u>2012</u>
Inversiones Financieras a Corto Plazo	\$ 22,462,658	\$ 17,918,542
Nacionales	19,768,907	29,537,253
Extranjeros	931,255	1,119,332
Total Cuentas por Cobrar a Corto Plazo	20,700,162	30,656,585
Responsabilidades (1)	2,249,078	2,249,078
En Litigio (2)	677,970	677,970
Deudores Diversos (3)	4,689,332	4,261,843
Funcionarios y empleados	151,660	126,757
Total Deudores Diversos por Cobrar a Corto Plazo	7,768,040	7,315,648
IVA acreditable pagado	26,759,140	17,002,360
IVA acreditable no pagado	298,722	695,669
Total Impuesto al Valor Agregado Acreditable	27,057,862	17,698,029
Total de derechos a recibir, efectivo o equivalentes	\$ 77,988,722	\$ 73,588,804

- (1) Las responsabilidades se integran por los importes de \$154,949 derivados del faltante de efectivo registrado en el ejercicio 2008, así como por el monto de \$2,094,129 registrado en el ejercicio 2002, por un faltante determinado en la delegación Guadalajara.
- (2) El saldo total se encuentra a cargo de BBVA Bancomer, S.A., se presentó denuncia, a la cual se le asignó número de averiguación previa 177/RN/98.
- (3) Se integra principalmente, por los saldo a cargo de la empresa Comercialización y Distribución Gamuz, S.A. de C.V.

NOTA 5. INVENTARIOS

El saldo se integra como sigue:

	<u>2013</u>	<u>2012</u>
Inventario Mercancías para venta (1)	\$ 27,222,904	\$ 16,513,225
Inventario Mercancías Terminadas (2)	113,352,512	104,962,711
Inventario Mercancías en proceso de Elaboración (3)	19,374,508	19,223,519
Inventario de Materias Primas, Materiales y Suministros para Producción	3,744,844	465,484
Bienes en Tránsito	12,648,737	22,930,253
Total de inventarios	\$ 176,343,505	\$ 164,095,192

- (1) Se conforma por los libros de otros fondos editoriales, agendas Moleskine, discos compactos y películas, entre otros.
- (2) Se conforma de libros de Fondo Editorial Propio.
- (3) Corresponde a la producción en proceso de los negativos.

NOTA 6. ESTIMACIÓN POR PÉRDIDA O DETERIORO DE ACTIVOS CIRCULANTES

El saldo se integra como sigue:	<u>2013</u>	<u>2012</u>
Estimación Clientes	\$ (6,883,554)	\$ (5,166,084)
Estimación Responsabilidades	(2,249,078)	(2,249,078)
Estimación en Litigio	(677,970)	(677,970)
Estimación Deudores Diversos	(149,781)	(251,268)
Total Estimaciones para Cuentas Incobrables por Derechos a Recibir Efectivo o Equivalentes	(9,960,383)	(8,344,400)
Estimación por Deterioro de Inventarios	(23,460,594)	(23,460,594)
Total de estimaciones por pérdida o deterioro de activos circulantes	\$ (33,420,977)	\$ (31,804,994)

NOTA 7. INVERSIONES FINANCIERAS A LARGO PLAZO

El saldo de las inversiones financieras a largo plazo se integra como sigue:

	<u>2013</u>	<u>2012</u>
Inversiones a Largo Plazo (A)	\$ 450,318,766	\$ 473,935,200
Fideicomisos, Mandatos y Contratos Análogos (B)	236,217,301	251,184,472
Total de inversiones financieras a largo plazo	\$ 686,536,067	\$ 725,119,672

(A) INVERSIONES A LARGO PLAZO

Las inversiones en acciones han sido valuadas a través del método de participación, con base en los estados financieros dictaminados de las compañías subsidiarias al 31 de diciembre de 2013, el efecto generado se ha reconocido dentro del estado de actividades formando parte de la participación en los resultados de las subsidiarias.

Por las compañías subsidiarias ubicadas en el extranjero, el FCE convirtió los estados financieros en moneda extranjera a pesos mexicanos, observando las disposiciones contenidas en la NIF B-15 "Conversión de Monedas Extranjeras".

Los presentes estados financieros fueron formulados para cumplir con las disposiciones a que está obligado el FCE como entidad legal y no tienen como propósito presentar la situación financiera del ente económico conformada en conjunto con sus compañías subsidiarias.

El Fondo de Cultura Económica tiene participación en el capital contable de sus compañías subsidiarias por \$ 450,318,766, que se integra como sigue (1):

		<u>2013</u>	<u>2012</u>
	% de Participación		
Impresora y Encuadernadora Progreso, S.A. de C.V.	79.00000	\$ 263,381,211	\$ 258,599,124
Fondo de Cultura Económica de Argentina, S. A.	97.86038	27,247,031	33,324,618
Fondo de Cultura Económica Brasil, Ltda.	99.99985	2,935,746	1,987,472
Fondo de Cultura Económica Chile, S. A.	99.99397	24,298,070	25,922,523
Fondo de Cultura Económica Colombia Ltda.	99.98154	81,247,194	96,841,848
Fondo de Cultura Económica de España, S. L.	100.0000	11,188,940	11,322,080
Fondo de Cultura Económica U. S. A. Inc.	100.0000	7,191,952	8,412,852
Fondo de Cultura Económica del Perú, S. A.	99.99272	10,127,360	11,548,205
Fondo de Cultura Económica Venezuela, S. A.	99.99557	920,060	1,821,757
Fondo de Cultura Económica de Guatemala, S. A.	99.98394	21,781,202	24,154,721
		\$ <u>450,318,766</u>	\$ <u>473,935,200</u>

(1) Durante el ejercicio 2013 se ha invertido en las compañías subsidiarias como se describe:

Marzo	2,292,508
Abril	1,672,695
Junio	4,717,135
Agosto	1,997,707
Septiembre	6,335,070
Diciembre	932,767
	\$ <u>17,947,882</u>

(B) FIDEICOMISOS, MANDATOS Y CONTRATOS ANÁLOGOS

	<u>2013</u>	<u>2012</u>
Fideicomiso Indemnizaciones legales	\$ 91,467	\$ 93,288
Fideicomiso SEP/DGETI/FCE	234,014,846	248,796,075
Fideicomiso prima de antigüedad	2,110,988	2,295,109
	\$ <u>236,217,301</u>	\$ <u>251,184,472</u>

NOTA 8. DERECHOS A RECIBIR EFECTIVO O EQUIVALENTES A LARGO PLAZO

El Fondo de Cultura Económica tiene documentos por cobrar a largo plazo por \$62,739,152, por ventas a filiales.

El saldo se integra como sigue:

	2013	2012
Impresora y Encuadernadora Progreso, S.A. de C.V.	\$ -	\$ 803,435
Fondo de Cultura Económica de Guatemala, S A	4,412,938	3,009,276
Fondo de Cultura Económica de Argentina, S. A.	15,052,489	10,022,719
Fondo de Cultura Económica Colombia, Ltda.	10,015,036	6,367,855
Fondo de Cultura Económica Venezuela, S. A.	1,862,858	1,243,329
Fondo de Cultura Económica de España, S. L.	9,407,863	6,125,359
Fondo de Cultura Económica del Perú, S. A.	3,611,545	2,075,919
Fondo de Cultura Económica U.S.A. Inc.	6,092,401	4,734,992
Fondo de Cultura Económica Chile, S. A.	11,421,822	7,142,888
Fondo de Cultura Económica Brasil, Ltda.	862,200	685,769
Derechos a recibir efectivo o equivalentes a largo plazo	\$ 62,739,152	\$ 42,211,541

NOTA 9. BIENES INMUEBLES, INFRAESTRUCTURA Y CONSTRUCCIONES EN PROCESO

El saldo se integra como sigue:

	Valor Histórico	Actualización Acumulada	2013	2012
Terrenos	\$ 41,261,940	\$ 27,285,479	\$ 68,547,419	\$ 68,547,419
Edificios no Habitacionales	170,461,379	186,935,518	357,396,897	348,553,113
	\$ 211,723,319	\$ 214,220,997	\$ 425,944,316	\$ 417,100,532

NOTA 10. BIENES MUEBLES

El saldo se integra como sigue:

	<u>Valor Histórico</u>	<u>Actualización Acumulada</u>	<u>2013</u>	<u>2012</u>
Mobiliario y Equipo de Administración	\$ 31,122,638	\$ 19,942,210	\$ 51,064,848	\$ 70,065,465
Mobiliario y Equipo Educacional y Recreativo	1,920,286	-	1,920,286	4,693,984
Equipo Instrumental Médico y de Laboratorio	1,028	-	1,028	1,028
Equipo de Transporte	6,672,698	2,073,635	8,746,333	8,802,718
Maquinaria, Otros Equipos y Herramientas Equipo Comunicación-	1,458,583	-	1,458,583	1,208,482
Colecciones, Obras de Arte y Objetos Valiosos	6,822,564	-	6,822,564	6,822,564
	<u>\$ 47,997,797</u>	<u>\$ 22,015,845</u>	<u>\$ 70,013,642</u>	<u>\$ 91,594,241</u>

NOTA 11. ACTIVOS INTANGIBLES

El saldo se integra como sigue:

	<u>Valor Histórico</u>	<u>Actualización Acumulada</u>	<u>2013</u>	<u>2012</u>
Negativos	\$ 75,769,431	\$ 756,019	\$ 76,525,450	\$ 69,049,670
Crédito Mercantil	1,940,867	493,721	2,434,588	2,434,588
	<u>\$ 77,710,298</u>	<u>\$ 1,249,740</u>	<u>\$ 78,960,038</u>	<u>\$ 71,484,258</u>

NOTA 12. DEPRECIACIÓN, DETERIORO Y AMORTIZACIÓN ACUMULADA DE BIENES E INTANGIBLES

El saldo se integra como sigue:

	2013	2012
Edificios no Habitacionales	\$ (264,039,742)	\$ (246,685,296)
Total Depreciación Acumulada de Bienes Inmuebles	(264,039,742)	(246,685,296)
Mobiliario y Equipo de Administración	(46,049,807)	(65,580,339)
Mobiliario y Equipo Educativo y Recreativo	(22,146)	(14,946)
Equipo Instrumental Médico y de Laboratorio	(1,028)	(346)
Equipo de Transporte	(8,645,078)	(8,589,406)
Maquinaria, Otros Equipos y Herramientas, Equipo Comunicación	(328,760)	(273,244)
Total Depreciación Acumulada de Bienes Muebles	(55,046,819)	(74,458,281)
Negativos	(61,620,160)	(50,565,401)
Crédito Mercantil	(370,703)	(370,703)
Total Amortización Acumulada de Activos Intangibles	(61,990,863)	(50,936,104)
	\$ (381,077,424)	\$ (372,079,681)

NOTA 13. ACTIVOS DIFERIDOS

El saldo se integra como sigue:

	2013	2012
Anticipos a largo plazo (1)	34,641,624	33,419,863
Otros activos Diferidos- Depósitos en Garantía	315	315
Total activos diferidos	\$ 34,641,939	\$ 33,420,178

(1) Corresponde a los anticipos de regalías que se efectúan a un autor o beneficiario, el cual se negocia de manera contractual con la finalidad de adquirir y garantizar los derechos patrimoniales para la explotación de su obra.

NOTA 14. PASIVO CIRCULANTE

El saldo se integra como sigue:

	<u>2013</u>	<u>2012</u>
Proveedores por Pagar a Corto Plazo	\$ 6,615,886	\$ 3,897,713
Total Proveedores	6,615,886	3,897,713
Retenciones de Impuestos por pagar a Corto Plazo	4,728,544	3,573,145
Retenciones del Sistema de Seguridad Social por Pagar a Corto Plazo	176,094	2,801,949
Impuestos sobre Nómina y Otros que Deriven de una Relación Laboral por Pagar a Corto Plazo	409,669	381,031
Otras Retenciones y Contribuciones por Pagar	37,091	6,739
Total Retenciones y Contribuciones por Pagar a Corto Plazo	5,351,398	6,762,864
Anticipo de clientes	856,348	7,312,112
Coediciones	2,904,972	4,741,988
Derechos	5,827,711	5,708,520
Acreedores diversos	3,538,230	3,453,905
Tarjeta de regalo	184,866	183,615
Adeudos a la TESOFE	109,271	-
Anticipo trimestre económico FEP	89,606	58,295
Créditos INFONAVIT	86,520	505,490
Otras Cuentas por Pagar	13,597,524	21,963,925
Regalías provisión	13,875,086	19,058,468
Provisión cuentas por pagar OFE	26,033,792	-
Anticipo obras publicadas	2,817,099	90,007
Prestaciones establecidas por condiciones de trabajo	2,496,863	5,872,503
Provisiones a Corto Plazo	45,222,840	25,020,978
Fondo de Cultura Económica Chile, S.A.	-	163,727
Fondo de Cultura Económica Guatemala, S.A.	-	17,530
Otros Pasivos a Corto Plazo - Cuentas por Pagar Intercompañías	-	181,257
Total pasivo circulante	\$ 70,787,648	\$ 57,826,737

NOTA 15. PASIVO NO CIRCULANTE

El saldo se integra como sigue:

	<u>2013</u>	<u>2012</u>
Provisión de Demandas Juicios Laborales (a)	\$ 13,828,384	\$ 12,097,146
Provisiones por Obligaciones Laborales (entidades que realizan estudio actuarial). (b)	24,788,701	24,079,440
Total Provisiones a Largo Plazo	\$ 38,617,085	\$ 36,176,586

- (a) Provisión de demandas-juicios laborales por \$ 13,828,384, por concepto de 9 demandas laborales establecidas en contra del Organismo.
- (b) Provisiones por obligaciones laborales \$ 24,788,701, de acuerdo al resultado de la valuación actuarial, bajo los lineamientos de la NIFGG SP 05 – Norma de Información Financiera sobre el Reconocimiento de las Obligaciones Laborales al Retiro de los Trabajadores de las Entidades del Sector Paraestatal.

NOTA 16. HACIENDA PÚBLICA / PATRIMONIO

El patrimonio inicial del Organismo, se integra de las aportaciones que le fueron transferidas por el Fondo de Cultura Económica, S. A. de C. V., con motivo de su disolución y liquidación, llevada a cabo de acuerdo al Decreto Presidencial del 26 de julio de 1994, mediante el cual le dio origen al Fondo de Cultura Económica (Organismo Público Descentralizado).

El patrimonio del Organismo se incrementa por los subsidios del Gobierno Federal para inversión, en el ejercicio 2013, se han recibido aportaciones para inversión financiera por \$ 24,936,685.

NOTA 17. INGRESOS

Se integran como sigue:

	<u>2013</u>	<u>2012</u>
Ventas Internacionales	\$ 20,609,848	\$ 18,645,267
Institucional (1)	2,446,500	32,216,514
Librerías	140,414,241	145,349,120
Internet	3,410,730	3,467,890
Clientes (2)	43,626,469	43,636,169
Coediciones y Derechos	9,898,929	4,440,994
Otros Ingresos (3)	5,104,119	4,421,044
Servicios Personales y Generales	154,820	486,903
Regalías recuperadas	183,799	302,532
Sanción por cheque devuelto	(24,082)	8,150
Sanciones a proveedores	7,522	5,095
Utilidad por venta de activo fijo	-	215
Total ingresos-venta de bienes y servicios producidos	\$ 225,832,895	\$ 252,979,893

(1) Se refiere a las ventas efectuadas a Instituciones Gubernamentales.

(2) Corresponde a las ventas efectuadas a todo el sector comercial nacional, no incluidos en ventas institucionales, internacionales, librerías e internet.

- (3) Corresponde a los servicios de arrendamiento, operación de cafeterías, operación de librerías, fletes y maniobras, operación de estacionamientos, recuperación de talleres de librerías.

NOTA 18. COSTOS

Se integra como sigue:

	<u>2013</u>	<u>2012</u>
Costo de Ventas	\$ 126,165,746	\$ 128,892,876
Derechos de Autor (Servicios Generales)	17,324,988	35,509,268
Total costo de ventas	\$ 143,490,734	\$ 164,402,144

NOTA 19. GASTOS DE OPERACIÓN

Se integran como sigue:

	<u>2013</u>	<u>2012</u>
Gastos de Administración		
Servicios Personales	\$ 59,844,712	\$ 61,183,093
Materiales y Suministros	3,523,026	3,795,499
Servicios Generales	34,377,199	25,780,853
Otras erogaciones	120,960	191,220
Gastos de Venta		
Servicios Personales	93,175,118	98,540,847
Materiales y Suministros	4,218,655	3,807,074
Servicios Generales	61,478,138	130,240,890
Otras erogaciones	861,450	1,864,053
Total gastos de operación (presupuestarios)	\$ 257,599,258	\$ 325,403,529

NOTA 20. SUBSIDIOS Y TRANSFERENCIAS CORRIENTES

Las transferencias otorgadas durante el ejercicio se integran como sigue:

	<u>2013</u>	<u>2012</u>
Enero	\$ 8,656,411	\$ 9,098,195
Febrero	20,442,811	21,014,787
Marzo	24,316,383	27,810,961
Abril	17,409,699	19,199,453
Mayo	21,634,671	22,610,145
Junio	21,204,549	21,527,518
Julio	21,537,986	21,036,196
Agosto	26,413,225	30,453,301
Septiembre	15,038,766	21,892,322

Octubre	9,233,783	17,385,426
Noviembre	11,290,020	14,894,154
Diciembre	16,635,795	13,695,140
Total subsidios y transferencias corrientes	\$ 213,814,099	\$ 240,617,598

NOTA 21. PARTICIPACIÓN EN LOS RESULTADOS DE LAS SUSBIDIARIAS

La participación en los resultados de las subsidiarias se obtiene de la aplicación del método de participación determinado en cada subsidiaria, cuyo importe al 31 de diciembre se integra de la siguiente manera:

	% de Participación	2013	2012
Impresora y Encuadernadora Progreso, S.A. de C.V.	79.00000	\$ 4,782,087	\$ 42,634,804
Fondo de Cultura Económica de Argentina, S. A.	97.73488	325,389	221,241
Fondo de Cultura Económica Brasil, Ltda.	99.99958	(1,898,133)	(2,606,269)
Fondo de Cultura Económica Chile, S. A.	99.99374	(15,934)	(2,693,263)
Fondo de Cultura Económica Colombia Ltda.	99.98116	(9,986,912)	(3,784,934)
Fondo de Cultura Económica de España, S. L.	100.0000	(8,573,973)	(6,992,469)
Fondo de Cultura Económica U. S. A. Inc.	100.0000	(3,085,823)	(4,220,370)
Fondo de Cultura Económica del Perú, S. A.	99.99265	(451,971)	(800,898)
Fondo de Cultura Económica Venezuela, S. A.	99.99557	(330,345)	(156,837)
Fondo de Cultura Económica de Guatemala, S. A.	99.98394	(2,803,572)	1,813,740
Total participación en los resultados de las subsidiarias		\$ (22,039,187)	\$ 23,414,745

NOTA 22. RESULTADO INTEGRAL DE FINANCIAMIENTO

Se integra como sigue:

	2013	2012
Variaciones en el tipo de cambio utilidad	\$ (1,098,684)	\$ (738,962)
Variaciones en el tipo de cambio pérdida	19,032,050	1,633,825
Total de variaciones en el tipo de cambio	17,933,366	894,863
Intereses ganados	(2,182,558)	(2,331,989)
Total resultado integral de financiamiento	\$ 15,750,808	\$ (1,437,126)

NOTA 23. INGRESOS Y GASTOS VIRTUALES

Se integran como sigue:

Ingresos Virtuales corresponde a las partidas contables no presupuestales.

	<u>2013</u>	<u>2012</u>
Apoyo editorial externo negativos	\$ -	\$ 67,780,414
Mano de obra negativos	-	3,555,626
Gastos indirectos negativos	-	813,687
Aplicación a costo de producción	-	26,178,919
Derechos de Autor	3,813,326	1,831,180
Contingencias	1,020,181	-
Otros	25,477	52,376
Total ingresos virtuales	\$ 4,858,984	\$ 100,212,202

Gastos virtuales corresponde a las partidas contables no presupuestales.

	<u>2013</u>	<u>2012</u>
Contingencia Laboral	\$ (2,512,791)	\$ (2,142,970)
IVA no recuperable	(9,101,360)	(14,474,865)
Aplicación a costo de producción	-	(28,373,508)
Otros Gastos	(15,734,135)	(481,354)
Reserva Cuentas Incobrables	(1,776,037)	(1,445,541)
Provisiones de Obligaciones Laborales	183,504	(6,049,949)
Provisión de regalías, derechos de autor	(130,667)	(4,905,210)
Provisión comisiones semestrales	1,904,608	(3,354,838)
Depreciación	(21,340,315)	(21,369,338)
Pérdida en Venta de Activo Fijo	(888,675)	-
Total Gastos Virtuales	\$ 49,395,868	\$ (82,597,573)

NOTA 24. NOTA AL ESTADO DE FLUJOS

Al 31 de diciembre el efectivo al final del período se conforma de la siguiente manera:

	<u>2013</u>	<u>2012</u>
Efectivo	\$ 364,700	\$ 640,010
Bancos	11,561,845	9,271,605
Total efectivo al final del período	\$ 11,926,545	\$ 9,911,615

NOTA 25. INFORMACIÓN PRESUPUESTAL**1. Estado del ejercicio del presupuesto 2013**

Capítulo	Concepto	Original	Ejercido	Variación	
				Absoluta	%
1000	Servicios personales	168,655,989	167,004,583	1,651,406	1.00
2000	Materiales y servicios	65,645,885	78,393,720	(12,747,835)	(19.00)
3000	Servicios generales	225,187,239	168,462,761	56,724,478	25.00
4000	Otras erogaciones	1,052,000	1,047,213	4,787	0.00
5000	Bienes muebles e inmuebles	1,701,292	1,558,213	143,079	8.00
6000	Inversión pública	12,500,000	10,195,740	2,304,260	18.00
7000	Inversión financiera	17,947,882	17,947,882	-	0.00
	Total	492,690,287	444,610,112	48,080,175	10.00

Variaciones

1000	Se debe básicamente a la aplicación de la reducción del 5% en el gasto de servicios Personales por concepto de sueldos y salarios del personal eventual y honorarios.
2000	Se encuentra principalmente en el rubro de adquisición de mercancías para las librerías.
3000	Se deriva de los pagos de regalías a autores, patentes y producción editorial.
4000	Deriva del pago por concepto de compensaciones por servicios de carácter social.
5000	Reducción aplicada al capítulo.
6000	Reducción aplicada al capítulo.


2. Estado Analítico de Ingresos Presupuestales

Concepto	Original	Recaudado	Variación	
			Absoluta	Relativa %
Ingresos corrientes y de capital propios	247,442,742	209,878,562	37,564,180	15.00
Venta de Bienes	235,878,742	192,365,026	43,513,716	18.00
Venta de Servicios	7,431,000	9,808,514	(2,377,514)	(32.00)
Ingresos Diversos	4,133,000	7,705,022	(3,572,022)	(86.00)
Subsidios y apoyos fiscales	247,747,545	238,750,784	8,996,761	4.00
Total	\$ 495,190,287	448,629,346	46,560,941	

- **Venta de bienes:** Se captaron menores ingresos por venta de libros y OFE por la desaceleración de la economía en general.
- **Ventas de servicios:** Se captaron menores ingresos principalmente en el rubro de Coediciones y Derechos.
- **Ingresos diversos:** Se captaron mayores ingresos principalmente regalías, sanciones a proveedores y arrendamiento.
- **Subsidios y apoyos fiscales:** De acuerdo al cumplimiento del Decreto que establece las medidas para el uso eficiente, transparente y eficaz de los recursos públicos y las acciones de disciplina presupuestaria en el ejercicio del gasto público (ahorro 2013)

Estas 25 notas forman parte integrante de los Estados Financieros que se adjuntan.

Bajo protesta de decir verdad declaramos que los Estados Financieros y sus notas, son razonablemente correctos y son responsabilidad del emisor.




Mtro. José Carreño Carlón
Director General



Lic. Ricardo Nudelman Chapes
Gerente General



Lic. José Alejandro Villaseñor Valerio
Gerente de Administración y Finanzas



Mtro. Alejandro Arriaga Reynoso
Subgerente de Finanzas