




**González de Aragón y Asociados**

Contadores Públicos, S. C.

**INSTITUTO NACIONAL DE CIENCIAS MÉDICAS  
Y NUTRICIÓN "SALVADOR ZUBIRÁN"**

**INFORME DE AUDITORÍA INDEPENDIENTE**

**AUDITORÍA AL 31 DE DICIEMBRE DE 2013**





**González de Aragón y Asociados**

**Contadores Públicos, S. C.**

RICARDO CASTRO N° 54, DESPACHOS 601 Y 502, COL. GUADALUPE INN

**OPINIÓN DEL AUDITOR INDEPENDIENTE**

**A LA SECRETARÍA DE LA FUNCIÓN PÚBLICA**

**A LA JUNTA DE GOBIERNO DEL INSTITUTO NACIONAL DE  
CIENCIAS MÉDICAS Y NUTRICIÓN SALVADOR ZUBIRÁN**

Hemos auditado los estados financieros adjuntos del **INSTITUTO NACIONAL DE CIENCIAS MÉDICAS Y NUTRICIÓN SALVADOR ZUBIRÁN**, que comprenden los estados de situación financiera, los estados analíticos del activo y los estados analíticos de la deuda y otros pasivos al 31 de diciembre de 2013, y los estados de resultados (actividades), los estados de variaciones en el patrimonio, los estados de flujos de efectivo y los estados de cambios en la situación financiera, correspondientes al año terminado en dicha fecha, así como un resumen de las políticas contables significativas y otra información explicativa. Los estados financieros han sido preparados por la Administración del Instituto, de conformidad con las disposiciones en materia de información financiera que se indican en las Notas H.3, 5 y 7 a los estados financieros que se acompañan y que están establecidas en la Ley General de Contabilidad Gubernamental, en el Manual de Contabilidad Gubernamental para el Sector Paraestatal Federal emitido por la Unidad de Contabilidad Gubernamental de la Secretaría de Hacienda y Crédito Público, y en las Normas de Información Financiera Mexicanas emitidas por el Consejo Mexicano de Normas de Información Financiera, que son aplicadas de manera supletoria y que le fueron autorizadas al Instituto por dicha Secretaría.

**Responsabilidad de la Administración en relación con los estados financieros**

La Administración del Instituto es responsable de la preparación de los estados financieros adjuntos, de conformidad con las reglas contables indicadas en el párrafo anterior, y que se mencionan en las Notas H.3, 5 y 7 a los estados financieros que se acompañan, y del control interno que la Administración consideró necesario para permitir la preparación de estos estados financieros libres de desviación importante, debida a fraude o error.

## **Responsabilidad del Auditor**

Nuestra responsabilidad consiste en expresar una opinión sobre los estados financieros adjuntos basada en nuestras auditorías. Hemos llevado a cabo nuestras auditorías de conformidad con las Normas Internacionales de Auditoría. Dichas normas exigen que cumplamos los requerimientos de ética, así como que planeemos y ejecutemos la auditoría, con el fin de obtener una seguridad razonable sobre si los estados financieros están libres de desviación importante.

Una auditoría conlleva la aplicación de procedimientos para obtener evidencia de auditoría sobre los importes y la información revelada en los estados financieros. Los procedimientos seleccionados dependen del juicio del Auditor, incluida la evaluación de los riesgos de desviación importante en los estados financieros, debida a fraude o error. Al efectuar dicha evaluación del riesgo, el Auditor tiene en cuenta el control interno relevante para la preparación de los estados financieros por parte de la Administración del Instituto, con el fin de diseñar los procedimientos de auditoría que sean adecuados en función de las circunstancias, y no con la finalidad de expresar una opinión sobre la eficacia del control interno del Instituto. Una auditoría también incluye la evaluación de la adecuación de las políticas contables aplicadas, y de la razonabilidad de las estimaciones contables realizadas por la Administración, así como la evaluación de la presentación de los estados financieros en su conjunto.

Consideramos que la evidencia de auditoría que hemos obtenido en nuestras revisiones proporciona una base suficiente y adecuada para emitir nuestra opinión de auditoría, con las salvedades que se señalan en el apartado siguiente:

### **Fundamentos de la Opinión con Salvedades**

- No se realizó en su totalidad el inventario físico anual de bienes muebles del ejercicio 2013, tal como lo establecen la Ley General de Contabilidad Gubernamental, la Secretaría de Hacienda y Crédito Público, la Secretaría de la Función Pública, y el Consejo Nacional de Armonización Contable, lo que podría generar ajustes contables en los valores de adquisición, en el cálculo de las depreciaciones, en su reflejo en el patrimonio, y en los resultados (actividades) del ejercicio. El saldo contable al 31 de diciembre de 2013 de bienes muebles asciende a \$917,646,982, que representa el 72% del total del activo.
- Al 31 de diciembre de 2013 el Instituto no ha aplicado en su totalidad el Plan de Cuentas establecido, en los rubros de patrimonio y cuentas de orden, de acuerdo al Manual de Contabilidad Gubernamental autorizado para el ejercicio 2013, en cumplimiento de la obligación señalada por la Ley General de Contabilidad Gubernamental.

### **Opinión con Salvedades**

En nuestra opinión, excepto por los efectos de los hechos descritos en el apartado “Fundamentos de la Opinión con Salvedades”, los estados financieros adjuntos del **INSTITUTO NACIONAL DE CIENCIAS MÉDICAS Y NUTRICIÓN SALVADOR ZUBIRÁN** mencionados en el primer párrafo de este informe, al 31 de diciembre de 2013, y por el año terminado en esa fecha, han sido preparados, en todos los aspectos importantes, de conformidad con las disposiciones en materia financiera que se mencionan en las Notas H.3, 5 y 7 a los estados financieros adjuntos.

El dictamen financiero correspondiente al ejercicio terminado el 31 de diciembre de 2012 fue emitido por otro Contador Público el 25 de marzo de 2013, conteniendo una opinión sin salvedades.

### **Párrafos de Énfasis**

- El Instituto cuenta con diversos fondos en administración a corto plazo provenientes de recursos de terceros, que son utilizados para realizar investigaciones biomédicas, clínicas y socio médicas en el campo de las ciencias médicas y la nutrición, cuyo saldo al 31 de diciembre de 2013 es de \$53,776,697. De conformidad con el artículo 41, fracción V, de la Ley de Institutos Nacionales de Salud, estos fondos en ningún caso deben formar parte del patrimonio del Instituto, y sólo estarán bajo su administración para los fines convenidos
- El Instituto Nacional de Ciencias Médicas y Nutrición Salvador Zubirán aplicó para el ejercicio 2013 las Reglas Específicas del Registro y Valoración del Patrimonio y los Parámetros de Estimación de la Vida Útil, que entraron en vigor el 1º de enero de 2013, de conformidad con el oficio CONAC/Secretaría Técnica.-0247/2012, en cuanto al cálculo de la depreciación, las que difieren de las aplicadas en el ejercicio 2012. Este cambio implicó un incremento importante en la depreciación del ejercicio, debido principalmente a que el equipo e instrumental médico y de laboratorio representa el 81% de los bienes muebles, y la tasa para su cálculo aumentó del 10% al 20% anual, lo que impactó el resultado del ejercicio 2013.

### **Base de preparación contable y utilización de este informe**

Sin que ello tenga efecto en nuestra opinión, llamamos la atención sobre las Notas H.3, 5 y 7 a los estados financieros adjuntos, en la que se describen las bases contables utilizadas para la preparación de los mismos. Dichos estados financieros fueron preparados para cumplir con los requerimientos normativos gubernamentales a que está sujeto el Instituto, y para ser integrados en el Reporte de la Cuenta de la Hacienda Pública Federal, los cuales están presentados en los formatos que para tal efecto fueron

establecidos por la Unidad de Contabilidad Gubernamental de la Secretaría de Hacienda y Crédito Público; consecuentemente, éstos pueden no ser apropiados para otra finalidad.

**GONZÁLEZ DE ARAGÓN Y ASOCIADOS,  
CONTADORES PÚBLICOS, S.C.**

**C.P.C. ARTURO GONZÁLEZ DE ARAGÓN O.**



México, D.F., a 28 de marzo de 2014.  
Ricardo Castro N° 54 - 601 y 502, Colonia Guadalupe Inn.  
Delegación Álvaro Obregón.  
C.P. 01020, México, D.F.

Cuenta de la Hacienda Pública Federal 2013  
Estado de Situación Financiera  
Al 31 de diciembre de 2013 y 2012  
(Pesos)

Ente Público: Instituto Nacional de Ciencias Médicas y Nutrición Salvador Zubira

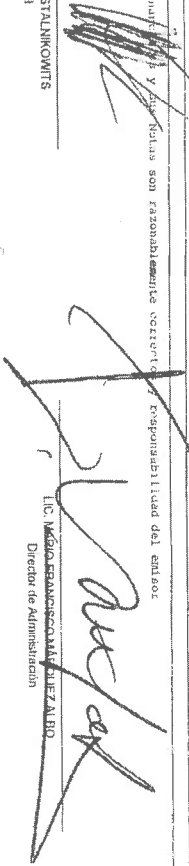
	2013	2012	2013	2012
<b>ACTIVO</b>				
<b>Activo Circulante</b>				
Efectivo y Equivalentes	55,766,180	106,037,698	83,109,753	86,247,966
Derechos a Recibir Efectivo o Equivalentes	156,517,061	110,557,122	0	0
Derechos a Recibir Bienes o Servicios	392	21,939	0	0
Inventarios	0	311,083	0	0
Almacenes	40,291,844	48,849,428	125,036,938	0
Retenciónes por Pérdida o Deterioro de Activos	-19,146,866	-23,994,934	35,776,697	60,543,757
Otros Activos Circulantes	0	0	0	0
<b>Total de Activos Circulantes</b>	<b>255,428,611</b>	<b>241,792,617</b>	<b>262,803,358</b>	<b>146,791,733</b>
<b>Activo No Circulante</b>				
Inversiones Financieras a Largo Plazo	0	0	0	0
Derechos a Recibir Efectivo o Equivalentes a Largo Plazo	63,722,866	43,876,074	0	0
Bienes Tangibles, Intangible y Construcciones en Bienes Tangibles	829,917,896	816,850,477	0	0
Bienes Intangibles	1,079,033,519	1,015,087,758	0	0
Activos Intangibles	0	0	0	0
Depreciación, Deterioro y Amortización Acumulada de Activos Diferidos	-925,938,447	-766,085,570	0	0
Estimación por Pérdida o Deterioro de Activos no Otros Activos no Circulantes	12,424,035	-24,940,000	0	0
	-37,929,190	0	0	0
<b>Total de Activos No Circulantes</b>	<b>1,024,456,309</b>	<b>1,094,782,739</b>	<b>262,803,358</b>	<b>146,791,733</b>
<b>TOTAL DEL ACTIVO</b>	<b>1,279,882,920</b>	<b>1,326,565,156</b>		
<b>PASIVO</b>				
<b>Activo No Circulante</b>				
Cuentas por Pagar a Corto Plazo	0	0	0	0
Documentos por Pagar a Corto Plazo	0	0	0	0
Deuda por Pagar a Largo Plazo	0	0	0	0
Préstamos y Valores a Corto Plazo	0	0	0	0
Préstamos Diferidos a Corto Plazo	0	0	0	0
Préstamos y Valores de Recorrido en Garantía y/o Provisiones a Corto Plazo	0	0	0	0
Otros Pasivos a Corto Plazo	0	0	0	0
<b>Total de Pasivos Circulantes</b>	<b>0</b>	<b>0</b>	<b>0</b>	<b>0</b>
<b>Activo No Circulante</b>				
Cuentas por Pagar a Largo Plazo	0	0	0	0
Documentos por Pagar a Largo Plazo	0	0	0	0
Deuda por Pagar a Largo Plazo	0	0	0	0
Pasivos Diferidos a Largo Plazo	0	0	0	0
Prestamos y Valores de Recorrido en Garantía y/o Administración a Largo Plazo	0	0	0	0
Provisiones a Largo Plazo	0	0	0	0
<b>Total de Pasivos No Circulantes</b>	<b>0</b>	<b>0</b>	<b>0</b>	<b>0</b>
<b>TOTAL DEL PASIVO</b>	<b>0</b>	<b>0</b>	<b>0</b>	<b>0</b>
<b>HACIENDA PÚBLICA/ PATRIMONIO</b>				
<b>HACIENDA PÚBLICA/PATRIMONIO Contribuido</b>				
Aportaciones	1,630,755,198	1,481,923,630	0	0
Donaciones de Capital	566,259,551	557,688,507	0	0
Actualización de la Hacienda Pública / Patrimonio	664,492,647	924,234,723	0	0
<b>Hacienda Pública/Patrimonio Gubernado</b>	<b>-513,672,636</b>	<b>-302,150,207</b>		
Resultados del Ejercicio (Aborro / Desaborro)	-211,691,751	-126,077,268		
Resultados de Ejercicios Anteriores	-676,320,694	-549,814,296		
Reservas	373,739,809	373,741,359		
Reservaciones de Resultados de Ejercicios Anteriores	0	0		
Exceso o Insuficiencia en la Actualización de la Hacienda Pública/Patrimonio	0	0		
Resultado por Renuncia de Activos no Monetarios	0	0		
<b>Total Hacienda Pública/ Patrimonio</b>	<b>1,017,079,562</b>	<b>1,179,773,423</b>		
<b>TOTAL DEL PASIVO Y HACIENDA PÚBLICA / PATRIMONIO</b>	<b>1,279,882,920</b>	<b>1,326,565,156</b>		

Bajo protesta de decir verdad declaro que los Estados Financieros y del Patrimonio son razonablemente correctos.

Responsabilidad del Entero

DR. DAVID KERSHENBERG STALNKOWITZ  
Director General

ILC. MIGUEL RAMOS CÁDIZ ALFARO  
Director de Administración



Cuentas de la Hacienda Pública Federal 2013  
 Estado de Actividades  
 Del 1o. de enero al 31 de diciembre de 2013 y 2012  
 (Pesos)

Concepto	2013		2012	
	2013	2012	2013	2012
<b>INGRESOS Y OTROS BENEFICIOS</b>				
Ingresos de la Gestión	359,461,093	384,064,396	1,488,964,395	1,385,405,942
Impuestos	0	0	833,696,969	774,653,409
Cuotas y Aportaciones de Seguridad Social	0	0	448,447,250	418,488,201
Contribuciones de Mejoras	0	0	206,820,176	192,052,332
Derivados	0	0	0	0
Productos de Tipo Corriente	0	0	0	0
Aprovechamientos de Tipo Corriente	0	0	0	0
Ingresos por Venta de Bienes y Servicios	359,461,093	384,064,396	0	0
Ingresos no Comprendidos en las Fracciones de la Ley de Ingresos Causados en Ejercicios Fiscales Anteriores Pendientes de Liquidación o Pago	0	0	0	0
<b>Participaciones, Aportaciones, Transferencias, Asignaciones, Subsidios y Otras Ayudas</b>	<b>1,065,982,784</b>	<b>1,008,107,092</b>	<b>0</b>	<b>0</b>
Participaciones y Aportaciones	0	0	0	0
Transferencias, Subsidios y Otras Ayudas	1,065,982,784	1,008,107,092	0	0
<b>Otros Ingresos y Beneficios</b>	<b>38,454,955</b>	<b>22,504,059</b>	<b>0</b>	<b>0</b>
Ingresos financieros	1,901,941	1,928,732	0	0
Incremento por Variación de Inventarios	0	0	0	0
Diminución del Exceso de Revaluaciones por Pérdida o Deterioro u Obsolescencia	0	0	0	0
Diminución del Exceso de Provisiones	0	0	0	0
Otros Ingresos y Beneficios Varios	36,553,014	20,575,327	0	0
<b>Total de Ingresos y Otros Beneficios</b>	<b>1,463,899,832</b>	<b>1,414,675,547</b>		
<b>GASTOS Y OTROS DÉBITOS</b>				
Gastos de Funcionamiento			1,488,964,395	1,385,405,942
Servicios Personales			833,696,969	774,653,409
Materiales y Suministros			448,447,250	418,488,201
Servicios Remerales			206,820,176	192,052,332
Transferencias, Asignaciones, Subsidios y Otras Ayudas			0	0
Transferencias Internas y Asignaciones al Sector			0	0
Transferencias al Resto del Sector Público			0	0
Subsidios y Subvenciones			0	0
Ayudas Sociales			0	0
Pensiones y Jubilaciones			0	0
Transferencias a Fideicomisos, Mandatos y Donativos			0	0
Transferencias a la Seguridad Social			0	0
Transferencias al Exterior			0	0
Participaciones y Aportaciones			0	0
Participaciones			0	0
Aportaciones			0	0
Comvientos			0	0
Intereses, Comisiones y Otros Gastos de la Deuda			0	0
Intereses de la Deuda Pública			0	0
Comisiones de la Deuda Pública			0	0
Gastos de la Deuda Pública			0	0
Costo por Coberturas			0	0
Ayudas financieras			0	0
Otros Gastos y Pérdidas Extraordinarias			186,026,188	153,245,873
Estimaciones, Depreciaciones, Deterioros, Provisiones			159,740,396	109,634,378
Diminución de Inventarios			0	0
Aumento por Insuficiencia de Estimaciones por Pérdida o Deterioro u Obsolescencia			0	0
Aumento por Insuficiencia de Provisiones			26,285,792	43,611,495
Otros Gastos			0	0
Inversión Pública			0	0
Inversión Pública no Capitalizable			0	0
<b>Total de Gastos y Otras Escritas</b>			<b>1,674,990,583</b>	<b>1,540,752,815</b>
<b>Resultados del Ejercicio (Ahorro/Desahorro)</b>			<b>-211,091,751</b>	<b>-126,077,268</b>

Bajo protesta de decir verdad declaramos que los Estados Financieros y sus Notas son razonablemente correctos y responsable del mismo.

DR. DAVID KERSHENO STALNIKOWITS  
 Director General

LIC. MARIO FRANCISCO MARQUEZ ALBO  
 Director de Administración

Cuenta de la Hacienda Pública Federal 2013  
 Estado de Variación en la Hacienda Pública  
 Del 1o de enero al 31 de diciembre de 2013  
 (pesos)

Ente Público: Instituto Nacional de Ciencias Médicas y Nutrición Salvador Zubirán

Concepto	Hacienda Pública/ Patrimonio Contributivo	Hacienda Pública/ Patrimonio Generado de Ejercicios Anteriores	Hacienda Pública/ Patrimonio Generado del Ejercicio	Ajustes por Cambios de Valor	TOTAL
<b>Rectificaciones de Resultados de Ejercicios Anteriores</b>	<b>1,233,157,444</b>	<b>-496,246,253</b>	<b>-53,568,045</b>	<b>239,156,871</b>	<b>922,500,017</b>
<b>Patrimonio Neto Inicial Ajustado del Ejercicio</b>	<b>248,766,186</b>	<b>0</b>	<b>0</b>	<b>0</b>	<b>248,766,186</b>
Aportaciones	53,913,876	0	0	0	53,913,876
Donaciones de Capital	194,852,310	0	0	0	194,852,310
Actualización de la Hacienda Pública/ Patrimonio	0	0	0	0	0
<b>Variaciones de la Hacienda Pública/ Patrimonio Neto del Ejercicio</b>	<b>0</b>	<b>-53,568,045</b>	<b>-72,509,223</b>	<b>134,584,488</b>	<b>8,507,220</b>
Resultados del Ejercicio (Ahorro/Desahorro)	0	0	-126,077,268	0	-126,077,268
Resultados de Ejercicios Anteriores	0	-53,568,045	53,568,045	0	0
Revalúos	0	0	0	134,584,488	134,584,488
Reservas	0	0	0	0	0
<b>Hacienda Pública/ Patrimonio Neto Final del Ejercicio 2013</b>	<b>1,481,923,630</b>	<b>-549,814,298</b>	<b>-126,077,268</b>	<b>373,741,359</b>	<b>1,179,773,423</b>
<b>Cambios en la Hacienda Pública/ Patrimonio Neto del Ejercicio</b>	<b>48,828,568</b>	<b>0</b>	<b>0</b>	<b>0</b>	<b>48,828,568</b>
Aportaciones	8,570,644	0	0	0	8,570,644
Donaciones de Capital	40,257,924	0	0	0	40,257,924
Actualización de la Hacienda Pública/ Patrimonio	0	0	0	0	0
<b>Variaciones de la Hacienda Pública/ Patrimonio Neto del Ejercicio</b>	<b>0</b>	<b>-126,506,396</b>	<b>-85,014,483</b>	<b>-1,550</b>	<b>-211,522,429</b>
Resultados del Ejercicio (Ahorro/Desahorro)	0	-429,128	-211,091,751	0	-211,520,879
Resultados de Ejercicios Anteriores	0	-126,077,268	126,077,268	0	0
Revalúos	0	0	0	-1,550	-1,550
Reservas	0	0	0	0	0
<b>Saldo Neto en la Hacienda Pública / Patrimonio 2013</b>	<b>1,530,752,198</b>	<b>-676,320,694</b>	<b>-211,091,751</b>	<b>373,749,909</b>	<b>1,017,079,562</b>

Bajo protesta de decir verdad declaramos que los números anteriores y sus Notas son razonablemente correctos y responsabilidad del emisor

DR. DAVID KERSHENGORAN  
 Director General

  
 LIC. MARIO FRANCISCO MARTINEZ ALBO  
 Director de Administración



Egipto del Ejecutivo de las Actividades de Gestión		Egipto del Ejecutivo de las Actividades de Inversión	
Origen	2013	2012	2013
Impuestos	1,483,690,232	1,414,675,347	440,020,568
Contribuciones de mejoras	0	0	389,250,674
Inscripciones	0	0	40,020,568
Producción de Tipo Corriente	0	0	240,766,186
Incrementos por Venta de Bienes y Percepciones	0	0	0
Ingresos no Comprendidos en las Fracciones de la Ley de Participaciones y Aportaciones	359,461,093	364,064,356	0
Participaciones y Aportaciones	0	0	134,584,468
Transferencias, Asignaciones y Subsidios y Otras ayudas	1,065,982,784	1,008,107,692	108,037,189
Otros Ingresos y Donaciones	38,454,395	21,504,059	100,666,491
Aplicación	1,488,964,385	1,386,405,948	430,678
Salarios Personales	833,636,369	774,863,405	-59,208,601
Material y Suministros	489,447,230	416,489,291	-97,622,667
Servicios Industriales	205,820,178	192,052,332	0
Transferencias Internas y Asignaciones al Sector Público	0	0	0
Transferencias al resto del Sector Público	0	0	0
Subsidios y Intervenciones	0	0	0
Ayudas Sociales	0	0	0
Remisiones y Obligaciones	0	0	0
Transferencias a Fideicomisos, Mandatos y Contratos	0	0	0
Transferencias a la Seguridad Social	0	0	0
Donativos	0	0	0
Transferencias al Exterior	0	0	0
Participaciones	0	0	0
Aportaciones	0	0	0
Convenios	0	0	0
Otros Gastos	0	0	0
<b>Egipto del Ejecutivo por Actividades de Operación</b>	<b>-26,066,503</b>	<b>20,269,605</b>	<b>-30,277,519</b>
<b>Egipto del Ejecutivo por Actividades de Inversión</b>	<b>440,020,568</b>	<b>389,250,674</b>	<b>29,566,869</b>
<b>Total</b>	<b>1,462,623,824</b>	<b>1,406,675,021</b>	<b>1,000,313,750</b>

Bajo protesta de decir verdad declaramos que los Estados Financieros y de Ingresos y Gastos son razonablemente correctos y responsables del cargo.

DR. DAVID KERSHENGICH STANKOVIC  
 Director General

DR. MARIO FRANCISCO MARTINEZ ALBO  
 Director General

Cuenta de la Hacienda Pública Federal 2013  
 Estado de Cambios en la Situación Financiera  
 del 1.º de enero al 31 de diciembre de 2013 y 2012  
 (Pesos)

Entre Público: Instituto Nacional de Ciencias Médicas y Nutrición Salvador Zubirán

Cuentas	Origen	Aplicación	Origen	Aplicación
<b>ACTIVO</b>	<b>222,618,626</b>	<b>179,936,390</b>	<b>125,836,958</b>	<b>9,825,333</b>
Activo Circulante	59,604,149	64,250,343	125,836,958	9,825,333
Efectivo y Equivalentes	50,271,519	0	0	3,058,263
Derechos a Recibir Efectivo o Equivalentes	0	47,959,339	0	0
Derechos a Recibir Bienes o Servicios	21,547	0	0	0
Inventarios	311,083	0	0	0
Almacenes	0	11,442,416	125,836,958	0
Estratificación por Pérdida o Deterioro de Activos Circulantes	0	4,847,988	0	6,767,070
Otros Activos Circulantes	0	0	0	0
Activo No Circulante	172,014,477	111,686,047	0	0
Inversiones Financieras a Largo Plazo	0	0	0	0
Derechos a Recibir Efectivo o Equivalentes a Largo Plazo	0	21,848,792	0	0
Bienes Inmuebles, Infraestructura y Construcciones	0	11,061,419	0	0
Bienes Muebles	0	63,945,751	0	0
Activos Intangibles	0	0	0	0
Depreciación, Deterioro y Amortización Acumulada de Bienes	139,422,877	0	0	0
Activos Diferidos	0	12,824,075	0	0
Estratificación por Pérdida o Deterioro de Activos no Circulantes	12,581,800	0	0	0
Otros Activos no Circulantes	0	0	0	0
<b>PASIVO</b>			<b>125,836,958</b>	<b>9,825,333</b>
Pasivo Circulante			125,836,958	9,825,333
Cuentas por Pagar a Corto Plazo			0	0
Documentos por Pagar a Corto Plazo			0	0
Fondos a Corto Plazo de la Deuda Pública a Largo Plazo			0	0
Títulos y Valores a Corto Plazo			0	0
Pasivos Diferidos a Corto Plazo			125,836,958	0
Fondos y Bienes de Terceros en Garantía y/o Administración a Corto Plazo			0	6,767,070
Provisiones a Corto Plazo			0	0
Otros Pasivos a Corto Plazo			0	0
Pasivo No Circulante			0	0
Cuentas por Pagar a Largo Plazo			0	0
Documentos por Pagar a Largo Plazo			0	0
Deuda Pública a Largo Plazo			0	0
Pasivos Diferidos a Largo Plazo			0	0
Fondos y Bienes de Terceros en Garantía y/o en Administración a Largo Plazo			0	0
Provisiones a Largo Plazo			0	0
<b>HACIENDA PÚBLICA/ PATRIMONIO</b>			<b>48,828,568</b>	<b>211,522,429</b>
Hacienda Pública/Patrimonio Contribuido			48,828,568	0
Aportaciones			9,570,644	0
Fondaciones de Capital			40,257,924	0
Actualización de la Hacienda Pública / Patrimonio			0	0
Hacienda Pública/Patrimonio Generado			0	211,522,429
Resultados del Ejercicio (Ahorro / Desahorro)			0	65,014,483
Resultados de Ejercicios Anteriores			0	126,506,396
Revalúos			0	1,550
Reservas			0	0
Rectificaciones de Resultados de Ejercicios			0	0
Exceso o Inadecuación en la Actualización de la Hacienda Pública/Patrimonio			0	0
Resultado por Posición Monetaria			0	0
Resultado por Tenencia de Activos no Monetarios			0	0

Bajo protesta de decir verdad declaramos que los Estados Financieros y sus Notas son razonablemente correctos y responsabilidad del emisor

DR. DAVID KERSHENG STALNIKOWITS  
 Director General

LIC. MARIO FRANCISCO LAPQUEZALBO  
 Director de Administración

Cuenta de la Hacienda Pública Federal 2013  
 Estado Analítico del Activo  
 Del 1o de enero al 31 de diciembre de 2013  
 (Pesos)

Ente Público: Instituto Nacional de Ciencias Médicas y Nutrición Salvador Zubirán

Concepto	Saldo Inicial	Cargos del Periodo	Abonos del Periodo	Saldo Final	Variación del Periodo
	1	2	3	4 = (1+2-3)	5 = (4-1)
<b>ACTIVO</b>					
<b>Activo Circulante</b>	<b>241,782,417</b>	<b>3,482,671,211</b>	<b>3,459,025,017</b>	<b>255,428,611</b>	<b>13,646,194</b>
Efectivo y Equivalentes	106,037,699	1,076,830,307	1,127,101,826	55,766,180	-50,271,519
Derechos a Recibir Efectivo o Equivalentes	110,557,122	1,935,546,282	1,887,586,343	158,517,061	47,959,939
Derechos a Recibir Bienes o Servicios	21,939	1,439,910	1,461,457	392	-21,547
Inventarios	311,083	4,427,719	4,738,802	0	-311,083
Almacenes	48,849,428	411,483,475	400,041,059	60,291,844	11,442,416
Zafimación por Pérdida o Deterioro de Activos Circulantes	-23,994,854	52,943,518	48,095,530	-19,146,866	4,847,988
Otros Activos Circulantes	0	0	0	0	0
<b>Activo No Circulante</b>	<b>1,084,782,739</b>	<b>1,031,542,038</b>	<b>1,091,870,468</b>	<b>1,024,454,309</b>	<b>-60,328,430</b>
Inversiones Financieras a Largo Plazo	0	0	0	0	0
Derechos a Recibir Efectivo o Equivalentes a Largo Plazo	43,878,074	53,290,375	31,441,583	65,726,866	21,848,792
Bienes Inmuebles, Infraestructura y Construcciones en Proceso	816,850,477	77,550,709	64,483,290	829,917,896	13,067,419
Bienes Muebles	1,015,087,758	70,120,376	6,174,615	1,079,033,519	63,945,761
Activos Intangibles	0	0	0	0	0
Depreciación, Deterioro y Amortización Acumulada de Bienes	-766,085,570	777,229,589	936,662,466	-925,518,447	-159,432,877
Activos Diferidos	0	12,824,075	0	12,824,075	12,824,075
Estimación por Pérdida o Deterioro de Activos no Circulante	-24,948,000	40,526,914	53,108,514	-37,529,600	-12,581,600
Otros Activos no Circulantes	0	0	0	0	0
<b>TOTAL DEL ACTIVO</b>	<b>1,326,565,156</b>	<b>4,514,213,249</b>	<b>4,560,895,485</b>	<b>1,279,882,920</b>	<b>-46,682,236</b>

Bajo protesta de decir verdad declaramos que los Estados Financieros y sus Notas son razonablemente correctos y responsabilidad del emisor

DR. DAVID KERSHENOBICH STANLEY  
 Director General

LIC. MARTÍN ANGELO MARQUEZ ALBO  
 Director de Administración

Cuenta de la Hacienda Pública Federal 2013  
 Estado Analítico de la Deuda y Otros Pasivos  
 Del 1o de enero al 31 de diciembre de 2013  
 (Pesos)

Ente Público

Instituto Nacional de Ciencias Médicas y Nutrición Salvador Zubirán

Dependencia de las Deudas	Monto de Contratación	Institución o País Acreedor	Saldo Inicial del Periodo	Saldo Final del Periodo
<b>DEUDA PÚBLICA</b>				
<b>Corto Plazo</b>				
Deuda Interna			0	0
Instituciones de Crédito			0	0
Títulos y Valores			0	0
Arrendamientos Financieros			0	0
Deuda Externa			0	0
Organismos Financieros Internacionales			0	0
Deuda Bilateral			0	0
Títulos y Valores			0	0
Arrendamientos Financieros			0	0
<b>Subtotal a Corto Plazo</b>			0	0
<b>Largo Plazo</b>			0	0
Deuda Interna			0	0
Instituciones de Crédito			0	0
Títulos y Valores			0	0
Arrendamientos Financieros			0	0
Deuda Externa			0	0
Organismos Financieros Internacionales			0	0
Deuda Bilateral			0	0
Títulos y Valores			0	0
Arrendamientos Financieros			0	0
<b>Subtotal a Largo Plazo</b>			0	0
Otros Pasivos			146,791,733	262,803,358
<b>Total Deuda y Otros Pasivos</b>			146,791,733	262,803,358

Bajo protesta de decir verdad declaramos que los Estados Financieros y sus Notas son razonablemente correctos y responsabilidad del emisor

DR. DAVID KERSHNOBICH STANISLAWOWICZ  
 Director General

LIC. MARCO FREDERICO MARQUEZ ALBO  
 Director de Administración

INSTITUTO NACIONAL DE CIENCIAS MEDICAS Y NUTRICIÓN SALVADOR ZUBIRAN

**H) NOTAS A LOS ESTADOS FINANCIEROS**

**AL 31 DE DICIEMBRE DE 2013**  
(Cifras en pesos)

A efecto de dar cumplimiento a los Artículos 46 y 49 de la Ley General de Contabilidad Gubernamental, el **INSTITUTO NACIONAL DE CIENCIAS MEDICAS Y NUTRICIÓN SALVADOR ZUBIRAN** emite las notas a los Estados Financieros con los rubros que así lo requieren, teniendo presente los postulados de revelación suficiente e importancia relativa con la finalidad de que la información sea de mayor utilidad para los usuarios.

- H.1) NOTAS DE DESGLOSE
- H.1.1) INFORMACIÓN CONTABLE
- 1) NOTAS AL ESTADO DE SITUACIÓN FINANCIERA

**Activo**

**a. Efectivo y Equivalentes**

Los recursos ascienden a \$ 55,766,180 integrados conforme se describe a continuación, de los cuales se utilizan para fondos fijos \$ 75,000, y \$ 1,929,332 conformados con recursos fiscales y propios, que se aplican para hacer frente a los gastos institucionales y \$ 53,761,848 para cubrir gastos de terceros para proyectos específicos de investigación:

Concepto	\$	2013	\$	2012
Caja		75,000		75,000
Bancos Recursos Fiscales		613,951		45,326,470
Bancos Recursos Propios		1,315,381		92,462
Depósito y Fondos de Terceros		53,761,848		60,543,767
<b>Total</b>	<b>\$</b>	<b>55,766,180</b>	<b>\$</b>	<b>106,037,699</b>

**NOTA:** La integración de los conceptos de Efectivo y Equivalentes del 2012, fueron homologados a los de 2013, a fin de que sean comparables para efectos de las notas.

**b. Derechos a Recibir Efectivo o Equivalentes**

Al 31 de diciembre de 2013 y de 2012, en este rubro suma la cantidad de \$ 158,517,061 y \$110,557,122, respectivamente, como sigue:

CONCEPTO	2013		2012	
	\$		\$	
Inversiones Financieras a Corto Plazo (1)		29,209,440		30,185,256
Cuentas por Cobrar a Corto (2)		39,835,779		52,995,477
Deudores Diversos (3)		941,668		1,196,953
Recursos Destinados Gasto Directo (4)		88,530,174		26,179,436
<b>Subtotal</b>		<b>158,517,061</b>		<b>110,557,122</b>
Menos Estimación de Cuentas Incobrables (5)		(19,146,866)		(23,994,854)
<b>Total</b>	<b>\$</b>	<b>139,370,195</b>	<b>\$</b>	<b>86,562,268</b>

- 1) En Inversiones Financieras a Corto Plazo corresponde para el ejercicio 2013 a inversiones financieras a un plazo mayor a 3 meses.
- 2) En Cuentas por Cobrar, se registran los adeudos que tienen las diferentes instituciones a favor de la entidad, derivado del otorgamiento de servicios médicos que al 31 de diciembre de 2013 se encuentran pendientes de cobro.
- 3) En Deudores Diversos, incluye \$461,015 por adeudo de Casa de Cambio Majapara que de origen se encuentra en liquidación.
- 4) En la cuenta de Recursos Destinados para Gasto Directo por \$88,530,174 corresponden a adeudos de TESOFE por ADEFFAS, que fueron pagadas en el mes de Enero del 2014.
- 5) Las Estimaciones de Cuentas Incobrables, corresponde a la reserva de cobro dudoso que se calcula mensualmente.

En los siguientes cuadros, se muestra la antigüedad de los saldos de Derechos a Recibir Efectivo o Equivalentes del 2013 y 2012.

Concepto	2013					Total	
	\$	A 90 días	\$	A 180 días	\$		A 365 días
Inversiones Financieras a Corto Plazo		29,209,440					29,209,440
Cuentas por Cobrar a Corto		16,316,585		23,519,195			39,835,780
Deudores Diversos		437,150		10,221		494,296	941,667
Recursos Destinados Gasto Directo		88,530,174					88,530,174
<b>Subtotal</b>	<b>\$</b>	<b>134,493,349</b>	<b>\$</b>	<b>23,529,416</b>	<b>\$</b>	<b>494,296</b>	<b>158,517,061</b>
Menos Estimación de Cuentas Incobrables		-19,146,866					-19,146,866
<b>Total</b>	<b>\$</b>	<b>115,346,483</b>	<b>\$</b>	<b>23,529,416</b>	<b>\$</b>	<b>494,296</b>	<b>139,370,195</b>

INSTITUTO NACIONAL DE CIENCIAS MEDICAS Y NUTRICIÓN SALVADOR ZUBIRÁN

Concepto	Antigüedad de Saldos	2012				Total			
		\$	A 90 días	\$	A 180 días		\$	A 365 días	\$
Inversiones Financieras a Corto Plazo			30,185,256						30,185,256
Cuentas por Cobrar a Corto			24,723,620		28,271,857				52,995,477
Deudores Diversos			41,357		647,399			508,197	1,196,953
Recursos Destinados	Gasto Directo		26,179,436						26,179,436
<b>Subtotal</b>		<b>\$</b>	<b>81,129,669</b>	<b>\$</b>	<b>28,919,256</b>	<b>\$</b>	<b>508,197</b>	<b>\$</b>	<b>110,557,122</b>
Menos Estimación de Cuentas Incobrables			-23,994,854						-23,994,854
<b>Total</b>		<b>\$</b>	<b>57,134,815</b>	<b>\$</b>	<b>28,919,256</b>	<b>\$</b>	<b>508,197</b>	<b>\$</b>	<b>86,562,268</b>

**c. Almacenes**

Al 31 de diciembre de 2013, se tienen en los Almacenes mercancía por un monto de \$60,291,844 y en el 2012, \$48,849,428, las cuales está integrada en su mayoría por medicamentos y material de curación, como se muestra a continuación:

Concepto	Concepto	\$	2013	\$	2012
Almacén General			24,740,321		19,298,193
Almacén de Farmacia			32,716,052		28,372,890
Almacén de Ropa			1,907,210		999,894
Otros Almacenes			928,261		178,451
<b>Total</b>		<b>\$</b>	<b>60,291,844</b>	<b>\$</b>	<b>48,849,428</b>

El método de valuación de inventarios que utiliza el INSTITUTO NACIONAL DE CIENCIAS MÉDICAS Y NUTRICIÓN SALVADOR ZUBIRÁN, es el método de costo promedio, de acuerdo al oficio circular 309.-A 0035/2008 de fecha 5 de marzo de 2008, emitido por la Secretaría de Hacienda y Crédito Público.

**d. Derecho a recibir Efectivo a Equivalentes a Largo Plazo.**

Al 31 de diciembre de 2013, se tienen en este rubro un monto de \$65,726,866, y en el 2012, \$43,878,074, y una estimación de Cuentas incobrables de: \$37,529,600 y \$24,948,000, respectivamente, como sigue:

CUENTA DE LA HACIENDA  
PÚBLICA FEDERAL

2013

Concepto	\$	2013	\$	2012
<b>Cuentas por Cobrar (1)</b>				
Pacientes		65,726,866		43,878,074
<b>Subtotal</b>		<b>65,726,866</b>		<b>43,878,074</b>
Menos:				
Estimación de Cuentas Incobrables		-37,529,600		-24,948,000
<b>Cuentas por Cobrar Neto</b>	<b>\$</b>	<b>28,197,266</b>	<b>\$</b>	<b>18,930,074</b>

Nota: 1) En el ejercicio 2013, se vió incrementado el monto de las Cuentas por Cobrar \$49,848,792 que representa el 49.8 % del importe en el 2012, y que corresponde al incremento en las Cuotas de Recuperación. Es necesario mencionar que se han incrementado los pacientes que acuden al Instituto, pero cada vez se ven imposibilitados a cubrir su cuenta por razones económicas, a pesar que el Instituto tiene contratado a un despacho de Recuperación de Créditos que realiza cobros extrajudiciales para hacer efectivo el adeudo de los pacientes; además de que previamente el Instituto, invita a los familiares de los pacientes internados a cubrir sus adeudos.

Antigüedad de Saldos	2013			Total
	A 90 días	A 180 días	A 365 días	
<b>Cuentas por Cobrar (1)</b>				
Pacientes	\$		\$65,726,866	\$65,726,866
No Subrogados				
<b>Total Cuentas por Cobrar</b>	<b>\$</b>		<b>\$65,726,866</b>	<b>\$65,726,866</b>

Antigüedad de Saldos	2012			Total
	A 90 días	A 180 días	A 365 días	
<b>Cuentas por Cobrar (1)</b>				
Pacientes	\$		\$43,878,074	\$43,878,074
No Subrogados				
<b>Total Cuentas por Cobrar</b>	<b>\$</b>		<b>\$43,878,074</b>	<b>\$43,878,074</b>

En el ejercicio 2013 se registró la estimación de Cuentas Incobrables por la cantidad de \$37,529,600, con cargo a resultados del mismo año y en el ejercicio 2012, la afectación fue de \$24,948,000.



INSTITUTO NACIONAL DE CIENCIAS MEDICAS Y NUTRICIÓN SALVADOR ZUBIRAN

**e. Bienes Inmuebles, Infraestructura y Construcciones en Proceso.**

El activo fijo del Instituto al 31 de diciembre de 2013 y de 2012, se integra como sigue:

	2013	2012						
	\$	Valor histórico	\$	Actualización	\$	Total	\$	Total
Edificios		614,943,262		210,409,503		825,352,765		
Construcciones en Proceso		4,565,131		0		4,565,131		
<b>SUBTOTAL</b>		<b>619,508,393</b>		<b>210,409,503</b>		<b>829,917,896</b>		
Depreciación Acumulada		-154,894,154		-140,515,860		-295,410,014		
<b>TOTAL 2013</b>	<b>\$</b>	<b>464,614,239</b>	<b>\$</b>	<b>69,893,643</b>	<b>\$</b>	<b>534,507,882</b>	<b>\$</b>	

	2012							
	\$	Valor histórico	\$	Actualización	\$	Total	\$	Total
Edificios y Construcciones		550,459,972		210,409,503		760,869,475		
Construcciones en Proceso		55,981,003		0		55,981,003		
<b>SUBTOTAL</b>		<b>606,440,975</b>		<b>210,409,503</b>		<b>816,850,478</b>		
Depreciación Acumulada		-132,902,200		-140,515,860		-273,418,060		
<b>TOTAL 2012</b>	<b>\$</b>	<b>473,538,775</b>	<b>\$</b>	<b>69,893,643</b>	<b>\$</b>	<b>543,432,418</b>	<b>\$</b>	

La integración de los Edificios conforme a los registros históricos al 31 de diciembre de 2013, es como sigue:

	Área	\$	Importe
Edificio de Nutrición e investigación			121,202,945
Edificio Unidad Metabólico de Enseñanza			33,180,670
Edificio Unidad de Especialidades			15,165,446
Edificio de Guardería			9,319
Edificio de la Unidad del Paciente Ambulatorio			368,579,541
Unidad de Radioncología			76,805,341
<b>Suma</b>		<b>\$</b>	<b>614,943,262</b>

**CONSTRUCCIÓN DE LA UNIDAD DEL PACIENTE AMBULATORIO**

Para la Construcción del Laboratorio BSL3 del Laboratorio de Microbiología del Departamento de Infectología ubicado en el piso 09 de la Unidad del Paciente Ambulatorio se ejerció en el 2013, la cantidad de \$3,117,390.00 donde se observa que \$2,779,892.00 fue financiado por el Sistema Nacional de Protección Social en Salud (Fondo de Protección contra Gastos Catastróficos /Tabaco),y el importe de \$337,498.00 de Recursos Propios, conforme al siguiente cuadro:

**UNIDAD DEL PACIENTE AMBULATORIO  
ANÁLISIS DE LOS INGRESOS POR LOS AÑOS 2011 AL 2013 POR TIPO DE FINANCIAMIENTO**

AÑO	FIDELCOMISD	FUENTE DE FINANCIAMIENTO		TOTAL
		FISCALES	PROPIOS	
SALDO 2011	\$288,315,109	\$29,726,342		\$318,041,451
2012	35,232,659	7,999,909		43,232,568
2013	2,779,892		337,498	3,117,390
<b>SUMAS</b>	<b>\$326,327,660</b>	<b>\$37,726,251</b>	<b>\$337,498</b>	<b>\$364,391,409</b>
<b>MAS</b>				
Donativo por parte del Grupo Constructor Eja por la cantidad de:				<b>\$4,188,324</b>
<b>MENOS</b>				
Intereses generados en el año 2012				<b>(192)</b>
Grupo Constructor Eja, S.A. de C. V				
<b>TOTAL</b>				<b>\$368,579,541</b>

**Terreno donde se encuentran los Bienes Inmuebles del Instituto Nacional de Ciencias Médicas y Nutrición Salvador Zubirán**

El terreno sobre el que están construidos los edificios e instalaciones del Instituto son propiedad del Gobierno Federal, de conformidad con lo que establecen los artículos 3 fracción III, 6 fracción VI y 59 fracción III de la Ley General de Bienes Nacionales, por lo tanto, sólo se pueden tener los derechos de uso y aprovechamiento del inmueble mediante acuerdo de destino, el cual, no transmite la propiedad del bien ni otorga derecho real alguno sobre el mismo; sin embargo, constituye el título jurídico idóneo para acreditar la legal ocupación del citado inmueble, con los datos específicos que se describen a continuación:

En el Diario oficial de la Federación del 3 de febrero del 2011, donde se publica el "Acuerdo por el que retiran del servicio de la Secretaría de Salud, y sin desincorporar del régimen de dominio público de la Federación, se destinan al servicio del organismo público descentralizado Instituto Nacional de Ciencias Médicas y Nutrición Salvador Zubirán, dos fracciones de terreno, la primera con superficie de 5,739.3891 metros cuadrados que forman parte de un inmueble de mayor

**INSTITUTO NACIONAL DE CIENCIAS MEDICAS Y NUTRICIÓN SALVADOR ZUBIRAN**

extensión denominado Rancho Labor de San Isidro y la segunda con una superficie de 9,380.138 metros cuadrados del Ejido de San Pedro Mártir, ubicadas en la calle Vasco de Quiroga número 15, Colonia Sección XVI, Delegación Tlalpan, Distrito Federal, a efecto de que se continúe utilizando en el desempeño de las funciones que tiene encomendadas" y que junto con la fracción de terreno que ya cuenta con decreto del 20 de abril de 1966 de 29,977 m2, hacen un total de 45,096.5 m2.

El Instituto aplicó a sus Bienes Muebles e Inmuebles los porcentajes para la depreciación, conforme al método de línea recta, utilizando las tasas de depreciación anual, que fueron determinados por el CONAC, a través de la "Guía de Vida Útil Estimada" y porcentajes de depreciación publicados por el DOF de fecha 15 de agosto 2012, siendo los siguientes:

Concepto	Porcentaje
Edificio y Construcciones	3.3%
Maquinaria y Equipo Médico	10%
Equipo e Instrumental Médico	20%
Mobiliario y Equipo	10%
Equipo de Transporte	20%
Equipo de Cómputo	33.3%

**f. Bienes Muebles.**

Integración de Bienes Muebles conforme a los registros al 31 de diciembre de 2013, como sigue:

	2013	\$	Valor histórico	\$	Actualización	\$	Total
Mobiliario y Equipo de Administración			108,480,031		38,934,264		147,414,295
Mobiliario y Equipo Educativo			3,291,629		790,465		4,082,094
Equipo e Instrumental Médico y de Laboratorio			746,178,201		115,622,777		861,800,978
Equipo de Transporte			5,555,467		1,460,649		7,016,116
Maquinaria Otros Equipos y Herramientas			50,712,203		4,497,419		55,209,622
Colecciones Científicas y Artísticas			3,429,451		80,963		3,510,414
<b>SUBTOTAL</b>			<b>917,646,982</b>		<b>161,386,537</b>		<b>1,079,033,519</b>
Depreciación Acumulada			-488,219,805		-141,888,628		-630,108,433
<b>TOTAL 2013</b>			<b>\$ 429,427,177</b>		<b>\$ 19,497,909</b>		<b>\$ 448,925,086</b>

CUENTA DE LA HACIENDA  
PÚBLICA FEDERAL | 2013

2012	\$	Valor histórico	\$	Actualización	\$	Total
Mobiliario y Equipo de Administración		106,216,230		39,005,426		145,221,656
Mobiliario y Equipo Educacional		2,924,823		790,465		3,715,288
Equipo e Instrumental Médico y de Laboratorio		684,938,527		115,654,411		800,592,938
Equipo de Transporte		5,555,467		1,460,649		7,016,116
Maquinaria otros Equipos y Herramientas		51,272,891		4,507,888		55,780,778
Colecciones Científicas y Artísticas		2,680,019		80,963		2,760,982
<b>SUBTOTAL</b>		<b>853,587,957</b>		<b>161,499,802</b>		<b>1,015,087,758</b>
Depreciación acumulada		-350,669,962		-141,997,549		-492,667,511
<b>TOTAL 2012</b>	<b>\$</b>	<b>502,917,995</b>	<b>\$</b>	<b>19,502,253</b>	<b>\$</b>	<b>522,420,247</b>

a) Las altas de activo fijo en 2013, ascendieron a \$ 64,059,025 y se conforman de la siguiente manera:

Concepto de las Adquisiciones	\$	Desglose	Importe
Aportaciones del Gobierno Federal			4,005,513
Adquisiciones con ingresos propios			28,474,364
Adquisiciones con aportaciones de particulares con cargo a Recursos de Terceros			4,445,689
Adquisiciones por Donaciones recibidas			28,008,065
Registro de Bienes Localizados, importe neto:			-874,606
Incorporación de bienes localizados		934,567	
Incorporación de equipo por sustitución de bienes obsoletos		30,544	
Corrección del monto determinado por avalúo		-726,197	
Desincorporaciones de equipo del ejercicio 2013		-1,113,520	
<b>Total</b>	<b>\$</b>	<b>\$</b>	<b>64,059,025</b>

La depreciación cargada a resultados por el periodo Enero Diciembre de 2013 y 2012, ascendió a \$159,629,450, y \$109,654,378.

**INSTITUTO NACIONAL DE CIENCIAS MEDICAS Y NUTRICIÓN SALVADOR ZUBIRAN**

Para el reconocimiento de los efectos de la inflación en la información financiera de acuerdo a la NIFGG SP 04 Reexpresión; el Instituto se encuentra en un entorno económico no inflacionario, motivo por el cual se deja de realizar y reconocer la revaluación de activos.

**g. Activos Diferidos**

En este rubro se incluye \$12,824,075 por la cancelación de los gastos no pagados al cierre de ejercicio.

**h. Estimaciones por Pérdida o Deterioro de Activos**

La estimación de Cuentas Incobrables que se presenta al cierre del 2013 es por \$56,676,466, integrada por \$19,146,866 y \$37,529,600 a corto y a largo plazo, respectivamente, se origina por la imposibilidad práctica de los cobros por los servicios prestados a pacientes atendidos y las bases para su registro se encuentran como política en el "Manual para Cancelar Adeudos a Cargo de Terceros y a Favor del INSTITUTO NACIONAL DE CIENCIAS MEDICAS Y NUTRICIÓN SALVADOR ZUBIRAN". Esta cantidad es el saldo total de las cuentas 1161 y 1281.

**Otros Activos NO APLICA.**

**Pasivo**

**i. Cuentas por Pagar a Corto Plazo**

Este rubro, presenta al 31 de diciembre de 2013, un importe de \$83,189,703 y en el 2012 fue de \$86,247,966, el cual está integrado de:

Concepto	\$	2013	\$	2012
Servicios Personales por Pagar a Corto Plazo		35,288		316,237
Retenciones y Contribuciones por Pagar		13,547,286		33,867,960
Otras Cuentas por Pagar a Corto Plazo		69,607,129		52,063,769
<b>Total</b>	<b>\$</b>	<b>83,189,703</b>	<b>\$</b>	<b>86,247,966</b>

- En la cuenta de Servicios Personales por Pagar a Corto Plazo, al 31 de diciembre de 2013, presenta un importe de \$35,288 y en el 2012, \$316,237, el saldo que se muestra al 31 de diciembre de 2013 corresponde a sueldos no cobrados por empleados de la Institución.

CUENTA DE LA HACIENDA  
PÚBLICA FEDERAL

2013

- Retenciones y Contribuciones por Pagar a corto plazo presenta un saldo al 31 de diciembre de 2013, la cantidad de \$13,547,286, y en el 2012, \$33,867,960, como sigue:

Antigüedad de Saldos	2013				Total		
	\$	A 90 días	\$	A 180 días		\$	A 365 días
ISR Profesionales		259,439					259,439
ISR Profesionales CADI		33,713					33,713
IVA Retenido Profesionales Institución		601,654					601,654
IVA Retenido CADI		42,724					42,724
IVA Retenido Fletes		814					814
Retención del 5% al Millar		2,236					2,236
Cesantía en edad avanzada Instituto		1,671,294					1,671,294
Cesantía en edad avanzada trabajador		3,406,524					3,406,524
F.O.V.I.S.S.T.E. 5% Institucional		2,631,963					2,631,963
Seguro de ahorro para el retiro		1,052,783					1,052,783
Seguro Institucional		324,708					324,708
Aportación de ahorro solidario		154,152					154,152
Cuotas de ahorro solidario		500,996					500,996
IVA por pagar		75,662					75,662
ISR salarios		181,373					181,373
ISR salarios CADI		88,560					88,560
Impuestos 2.5 % sobre nómina		2,366,723					2,366,723
Impuestos 2.5 % sobre nómina CFEI		34,431					34,431
Sanciones a proveedores		95,141		2,245			97,386
Sindicato de empleados del INN.S.Z		38					38
Alejo Macdas Virginia Berenice		997					997
Álvarez Cruz María de Lourdes		6,532					6,532
Alvarado Villalban Celia		2,207					2,207
Benítez Covarrubias Ma. Elena		6,282					6,282
Martínez Velasco Rocío						218	218

INSTITUTO NACIONAL DE CIENCIAS MEDICAS Y NUTRICIÓN SALVADOR ZUBIRAN

Ruiz Jiménez Irasema		790				790
Peláez Bustamante José		2,636				2,636
Salcedo Mendoza Claudia		451				451
<b>TOTAL</b>	<b>\$</b>	<b>13,544,823</b>	<b>\$</b>	<b>2,245</b>	<b>\$</b>	<b>218</b>
						<b>\$ 13,547,286</b>

- El saldo Retenciones y Contribuciones por Pagar, se integra básicamente de retenciones por diversos impuestos y servicios de previsión social, del impuesto sobre la renta por el pago de los salarios del mes diciembre de 2013, de retenciones realizadas a los proveedores de bienes y servicios que se enteraron en el mes de enero del 2014.

Antigüedad de Saldos	2012		2012		Total	
	\$	A 90 días	\$	A 180 días		
Impuestos y retenciones sobre la renta/salarios		18,017,263			18,017,263	
Retenciones a proveedores (IVA e ISR)		600,305			600,305	
Iva por pagar		61,082			61,082	
Impuestos sobre nóminas (1)		2,372,761			2,372,761	
Retenciones de 5 al millar		24,905			24,905	
FOVISSSTE		3,492,535			3,492,535	
SAR		999,268			999,268	
ISSSTE		1,855,556			1,855,556	
ISSSTE PCP		889,206			889,206	
Cesantía en edad avanzada		4,774,283			4,774,283	
Seguros		26,190		7,307	33,497	
Aportaciones de ahorro solidario		605,176			605,176	
Sanciones a proveedores		133,831			133,831	
Martínez Velazco Rocío		0		217	217	
Hernández Terán Evangelina		8,075			8,075	
<b>TOTAL</b>	<b>\$</b>	<b>33,860,436</b>	<b>\$</b>	<b>7,524</b>	<b>\$</b>	<b>33,867,960</b>

- Otras cuentas por pagar a corto plazo presentan un saldo al 31 de diciembre de 2013, de \$69,607,129, y en el 2012 de \$52,063,769, como sigue, integrados principalmente de adeudos a proveedores de insumos y servicios por la Cuentas por Liquidar Certificadas que al cierre del ejercicio quedaron como ADEFAS y que fueron liberadas en el mes de enero del 2014, incluyen las retenciones por los impuestos generados en el mes de diciembre de 2013 al personal por el pago de nóminas de sueldos y que fueron enterados los impuestos en el 2014.

CUENTA DE LA HACIENDA  
PÚBLICA FEDERAL

2013

Antigüedad de Saldos	2013				Total			
	\$	A 90 días	\$	A 180 días		\$	A 365 días	\$
Armento Garduño Karla		213						213
Axa Assistance México S.A de C.V.		5,000						5,000
Díaz Pérez Aurora		2,161						2,161
Penalizaciones no Identificadas		49,593						49,593
QBE de México Compañía de Seguros S.A.		13,673						13,673
Seguro Popular (Fondo del Tabaco)		22,119						22,119
Tesorería de la Federación		3,775		33				3,808
INNSZ a unidad CFEI		427,212						427,212
Mulipore S.A.		2,036						2,036
ISR Salarios		17,921,233						17,921,233
Cuotas al ISSSTE		1,315,104						1,315,104
ISSSTE Trabajador		628,430						628,430
ISSSTE Préstamos a Corto Plazo		796,231						796,231
Aplid Biosistems de México S.A de C.V		2,117,855						2,117,855
Savi Distribuciones S.A de C.V.		92,957						92,957
Prestaciones Universales		24,445,410						24,445,410
Abalat S.A de C.V.		17,339,131						17,339,131
Beckman Coulter de México S.A de C.V.		2,292,564						2,292,564
Cavanova S.A de C.V.		19,109						19,109
Distribuidora Especializada de Medicamentos		106,140						106,140
Dicipa S.A de C.V.		144,701						144,701
Sifar S.A de C.V.		63,457						63,457
Presenius Medical Care de México		530,874						530,874
Laboratorios Pisa S.A de C.V.		1,268,118						1,268,118
<b>TOTAL</b>	<b>\$</b>	<b>69,607,096</b>	<b>\$</b>	<b>33</b>	<b>\$</b>	<b>\$</b>	<b>\$</b>	<b>69,607,129</b>



INSTITUTO NACIONAL DE CIENCIAS MEDICAS Y NUTRICIÓN SALVADOR ZUBIRAN

Los saldos de \$52,063,769 de Cuentas por Pagar a Corto Plazo del ejercicio 2012, se integra de \$39,810,589 y \$12,253,580, respectivamente analizados por antigüedad de saldos en la siguiente forma:

Antigüedad de Saldos	2012				Total
	\$ A 90 días	\$ A 180 días	\$ A 365 días	\$	
Endered, S.A. de C.V.	17,483,948				17,483,948
Axa Asistencia México, S.A. de C.V.		23,453			23,453
Centro Médico Naval	22,685				22,685
Laurentis, S.A. de C.V.	2,500				2,500
Mojinos Aztecas de Chalco, S.A. de C.V.	14,210				14,210
Villarreal Martínez Armando	523				523
Seguro Popular (Fondo del Tabaco)	110,875	28			110,903
Tesorería de la Federación	19,458,113				19,458,113
INNSZ a unidad C.F.E.I.	561				561
Olivia López Cazalco	3,584				3,584
Grupo Constructor Eja, S.A. de C.V.	543,994				543,994
Johnson y Johnson Medical	2,146,116				2,146,116
<b>Totales</b>	<b>\$ 39,787,108</b>	<b>\$ 23,481</b>	<b>\$</b>	<b>\$</b>	<b>39,810,589</b>

Las cuentas de Proveedores muestran al 31 de diciembre de 2013 y 2012, la cantidad de \$ 0, y \$12,253,180 respectivamente, por pasivos derivados de la adquisiciones de bienes y servicios; en el 2013, los pasivos se cancelaron, disminuyendo los gastos y aplicando contra la cuenta de Otros Activos Diferidos y Pasivos Diferidos a Corto Plazo, para afectarse como gasto de 2014. Los pasivos de 2012, fueron pagados en el mes de enero de 2013.

Antigüedad de Saldos	2012				Total
	\$ A 90 días	\$ A 180 días	\$ A 365 días	\$	
Abbott Laboratories de México, S.A.	538,240				538,240
Medical Corporation Group, S.A. de C.V.	511,363				511,363
Amplio, S.A de C.V.	169,546				169,546
Gobierno del Distrito Federal	1,573,629				1,573,629
Abalaf, S.A. de C.V.	1,511,518				1,511,518
Beckman Coulter de México, S.A. de C.V.	2,166,895				2,166,895
Biodist, S.A. de C.V.	278,545				278,545
Biomerieux, S.A. de C.V.	495,362				495,362

Infra, S.A de C.V.		1,063,027	-	-	-	1,063,027
Quest Diagnostics México, S.A. de C.V.		452,185	-	-	-	452,185
Centro de Control Total de Calidades		20,613	-	-	-	20,613
Siemens Health Care Diagnostos, S. de R.L.		110,694	-	-	-	110,694
Dicipa, S.A. de C.V.		307,811	-	-	-	307,811
Comisión Federal de Electricidad		1,322,185	-	-	-	1,322,185
M3g Consultores, S.A.		51,091	-	-	-	51,091
Martha Elba Velasco Figueroa		22,727	-	-	-	22,727
Galicia Alquicira Gerardo		14,834	-	-	-	14,834
Quimlab, S.A. de C.V.		232,292	-	-	-	232,292
Norma Melissa García Baena		46,400	-	-	-	46,400
Fresenius Medical Care de MÉXICO		673,751	-	-	-	673,751
Anfitriones Internacionales		341,504	-	-	-	341,504
Lozano Sánchez Jesús Humberto		49,998	-	-	-	49,998
Gifrys, S.A. de C.V.		235,495	-	-	-	235,495
Medidores Industriales y Médicos, S. A.		63,475	-	-	-	63,475
<b>Totales</b>		<b>\$ 12,253,180</b>	<b>\$ -</b>	<b>\$ -</b>	<b>\$ -</b>	<b>\$ 12,253,180</b>

**j. Pasivos Diferidos a Corto Plazo**

Los Pasivos diferidos a corto plazo presentan por la aplicación de NIFGG SP 01 Control Presupuestal de Ingresos y Gastos, un saldo al 31 de diciembre de 2013, por \$125,836,958 y en el 2012, \$0, como sigue:

Concepto	\$	2013	\$	2012
Ingresos Cobrados por Adelantado de Ingresos Propios 1)		24,482,709		0
Ingresos Cobrados por Adelantado por Transferencias 2)		88,530,174		0
Aduidos por Operaciones de Gasto y Adquisiciones 3)		12,824,075		0
<b>Total</b>	<b>\$</b>	<b>125,836,958</b>	<b>\$</b>	<b>0</b>

- 1) Los ingresos cobrados por adelantado de Ingresos Propios, corresponde a los ingresos devengados durante del ejercicio 2013 y que al cierre del ejercicio no fueron cobrados y que se disminuyen de los ingresos del ejercicio para aplicarse en el 2014.
- 2) Los ingresos cobrados por adelantado por transferencias, corresponden a las Cuentas por Liquidar Certificadas que fueron tramitadas en tiempo y forma y que no fueron liberadas en el 2013, y se reconocen como ADEFFAS que fueron aplicados a la cuenta de los proveedores en el mes de enero del 2014, incluyen recursos para el capítulo 1000 Servicios Personales como vales de fin de año y que fueron entregados al personal y solo quedó pendiente el pago a los proveedores de bienes y servicios.

INSTITUTO NACIONAL DE CIENCIAS MEDICAS Y NUTRICIÓN SALVADOR ZUBIRAN

3) Aduados por operaciones de gastos y adquisiciones que corresponde a gastos que se registrarán el 2014, ya que los pagos se realizaron en ese ejercicio.

**k. Fondos y Bienes de Terceros en Garantía**

En el rubro de Fondos y Bienes de Terceros en Garantía presenta un saldo al 31 de diciembre de 2013, la cantidad de \$53,776,697 y en el 2012, \$60,543,767, como sigue:

Concepto	2013	2012
Fondos y Bienes de Terceros en Garantía	53,776,697	60,543,767
<b>Total</b>	<b>53,776,697</b>	<b>60,543,767</b>

Este rubro corresponde a los recursos destinados a los proyectos de investigación que realiza el Instituto, patrocinado por distintas asociaciones, Instituciones Públicas y Privadas, en donde el Instituto administra los recursos conforme a los lineamientos que existe para tal fin.

En los siguientes cuadros, se muestra la antigüedad de los saldos de Fondos y Bienes de Terceros en Garantía, correspondientes para los ejercicios 2013 y 2012.

Antigüedad de saldos	2013				Total
	A 90 días	A 180 días	A 365 días	Total	
Fondos y Bienes de Terceros en Garantía	10,755,339	13,444,174	29,577,184	53,776,697	
<b>Total</b>	<b>10,755,339</b>	<b>13,444,174</b>	<b>29,577,184</b>	<b>53,776,697</b>	

Antigüedad de saldos	2012				Total
	A 90 días	A 180 días	A 365 días	Total	
Fondos y Bienes de Terceros en Garantía	12,108,753	15,135,942	33,299,072	60,543,767	
<b>Total</b>	<b>12,108,753</b>	<b>15,135,942</b>	<b>33,299,072</b>	<b>60,543,767</b>	

**2) NOTAS AL ESTADO DE VARIACIONES EN LA HACIENDA PÚBLICA/PATRIMONIO**

**a. Patrimonio Contribuido**

El patrimonio generado, se incrementó por la adquisición de activo fijo, donativos recibidos y por el registro de los bienes localizados de ejercicios anteriores:

CUENTA DE LA HACIENDA  
PÚBLICA FEDERAL | 2013

Nombre	\$	2013	\$	2012
Aportaciones del Gobierno Federal		8,570,644		1,161,241
Donaciones de particulares (Inmuebles)		4,188,325		0
Bienes muebles obtenidos por recursos terceros		4,445,689		7,961,668
Bienes inmuebles obtenidos por recursos terceros		1,196,574		0
Adquisición de equipo por Fondo del Tabaco		0		125,726,235
Depósito Unidad de Paciente Ambulatorio		2,779,891		35,232,659
Bienes muebles registrados por inventario y ajuste				518,772
Donaciones recibidas		28,008,065		24,251,731
<b>Total</b>	<b>\$</b>	<b>49,189,188</b>	<b>\$</b>	<b>194,852,306</b>

3) NOTAS AL ESTADO DE ACTIVIDADES

a. Ingresos de Gestión

En el rubro de Ingresos, se observa un incremento en el ejercicio 2013 por un mayor importe en las transferencias fiscales.

Concepto del ingreso	\$	2013	\$	2012
Ingresos por Venta de Bienes y Servicios		359,461,093		384,064,396
Transferencias Internas y Asignaciones al Sector Público		1,065,982,784		1,008,107,092
Intereses Financieros		1,901,941		1,928,732
Otros		36,553,014		20,575,327
<b>Total</b>	<b>\$</b>	<b>1,463,898,832</b>	<b>\$</b>	<b>1,414,675,547</b>

INSTITUTO NACIONAL DE CIENCIAS MEDICAS Y NUTRICIÓN SALVADOR ZUBIRAN

b. Gastos y Otras Pérdidas

Concepto de gastos	\$	2013	\$	2012
Remuneraciones al personal de carácter permanente		288,546,431		267,091,255
Remuneraciones adicionales y especiales		248,146,406		230,354,524
Seguridad social		70,036,640		30,103,774
Otras prestaciones sociales y económicas		194,339,040		219,665,872
Pago de estímulos a servidores públicos		32,628,462		27,649,984
Materiales de administración		18,250,674		12,083,123
Alimentos y utensilios		12,689,182		23,922,566
Materias primas de producción		28,912,056		
Materiales y artículos de construcción		5,161,541		3,548,143
Productos químicos farmacéuticos y de laboratorio		384,379,695		361,928,829
Combustibles, lubricantes y aditivos		488,358		413,765
Vestuarios, blancos y prendas de protección		12,192,717		13,305,085
Herramientas, refacciones y accesorios		4,623,699		3,286,690
Servicios básicos		36,653,904		42,342,556
Servicios de arrendamiento		12,014,708		10,533,690
Servicios profesionales científicos		51,743,289		29,874,850
Servicios financieros bancarios y comerciales		5,700,852		4,566,692
Servicios de instalación y reparación		79,812,262		70,142,546
Servicio de Traslado y viáticos		1,194,666		1,114,529
Servicios oficiales		518,419		24,127,751
Otros servicios Generales		931,392		9,349,718
<b>Subtotal</b>		<b>1,488,964,395</b>		<b>1,385,405,942</b>
Otros gastos varios		186,026,188		155,346,873
<b>Subtotal</b>		<b>186,026,188</b>		<b>155,346,873</b>
<b>Total de gastos</b>	\$	<b>1,674,990,583</b>	\$	<b>1,540,752,815</b>

Dentro de este rubro las partidas más significativas son las siguientes:

El importe de otros gastos, se integra principalmente por el registro de la depreciación de los activos (del ejercicio) y que es mayor en el 2013 por la aplicación de las nuevas tasas que son vigentes a partir del 1 de enero de 2013 y el registro de la estimación de las cuentas consideradas de difícil cobro

4) NOTAS AL ESTADO DE FLUJOS DE EFECTIVO (ANTES ESTADO DE CAMBIOS EN LA SITUACIÓN FINANCIERA)

Efectivo y equivalentes

La integración de los saldos inicial y final que figuran en la última parte del Estado de Flujo de Efectivo en la cuenta de Efectivo y Equivalentes, es como sigue, la diferencia es por la aplicación de la NIFGG SP 01 Control Presupuestal de Ingresos y Gastos, con la cual los ingresos fiscales no recibidos en el 2013, se trasladaron al pasivo diferido y se afectarán el próximo ejercicio 2014:

Concepto	2013	2012
Caja	\$ 75,000	\$ 75,000
Bancos Recursos Fiscales	613,951	45,326,470
Bancos Recursos Propios	1,315,381	92,462
Depósito y Fondos de Terceros	53,761,848	60,543,767
<b>Total</b>	<b>\$ 55,766,180</b>	<b>\$ 106,037,699</b>

En el Estado de Flujo de Efectivo se registran los montos anuales de los Flujos de Efectivo correspondientes al ejercicio que se reporta, así como a los del ejercicio inmediato anterior, en donde se observa una disponibilidad de \$55,766,180 en el 2013 y \$106,037,699 en el 2012, como se muestra en el Estado de Situación Financiera.

Del Estado de Flujo de Efectivo del 1 de enero al 31 de diciembre del 2013, se observa una disminución neta en el efectivo y equivalentes de efectivo por \$50,271,519, que es congruente con los datos que presenta el Estado de Situación Financiera en el rubro de Efectivo y Equivalentes con saldos de \$55,766,180 y \$106,037,699 en 2013 y 2013 respectivamente, y para la determinación del resultado neto, se consideraron los importes de las Actividades de Operación, Inversión y de financiamiento en los apartados de Origen y Aplicación de los recursos.

H.2) Notas de Memoria (Cuentas de Orden)

Las cuentas que se manejan para efectos de este documento son las siguientes:

INSTITUTO NACIONAL DE CIENCIAS MEDICAS Y NUTRICIÓN SALVADOR ZUBIRAN

1) Cuentas de Orden Contables

CUENTAS DE ORDEN CONTABLES	IMPORTE
Juicios Pendientes de Resolución	123,203,724
Valores en Custodia	68,729
Terrenos Propiedad de la Secretaría	60,111,817
Registro de Fideicomisos	15,734,805
Contratos Plurianuales por Devengar	89,135,372
Registro de Egresos de Recursos a Terceros	0
Contratos por Devengar	62,202,063

De los saldos al 31 de diciembre de 2013, de Cuentas de Orden Contables, se comentarán aquellos que pueden afectar los resultados del Instituto en el futuro y son los siguientes:

Al 31 de diciembre de 2013, el importe de Juicios Pendientes de resolver es de \$123,203,724 y en 2012, \$112,749,951, como sigue:

- En materia de relaciones laborales, al 31 de diciembre de 2013, se tienen registrados en el Instituto 109 Juicios Laborales que representa un pasivo laboral de **\$106,785,491** (Ciento seis millones setecientos ochenta y cinco mil cuatrocientos noventa pesos 00/100 M.N.) clasificados de la siguiente forma: 69 juicios que reclaman el pago de Prima de Antigüedad y diversas prestaciones, tales como parte de aguinaldo, prima vacacional, prima dominical, tiempo extraordinario entre otras, con valor contingente de \$78,978,775.07 (Setenta y ocho millones novecientos setenta y ocho mil setecientos setenta y cinco pesos 07/100 M.N.); 40 juicios derivados de ceses de los efectos del nombramiento ejecutados por el Instituto, por faltas injustificadas o abandono de trabajo, faltas de probidad u honradez, o bien donde el Instituto figura como "Patrón Solidario" de empresas externas que prestan sus servicios al Instituto alegando en la mayoría la acción de reclamo como despido injustificado, con un valor contingente de \$27,806,715.42 (Veintisiete millones ochocientos seis mil setecientos quince pesos 42/100 M.N.)
  - ❖ Los pasivos laborales contingentes en la suma total contienen juicios laborales en los que en una sola demanda se pueden llegar a concentrar más de 40 trabajadores, lo anterior repercute en la cuantificación total.
  - ❖ Es importante mencionar, que a la fecha en 7 juicios nos condenan únicamente al pago de partes proporcionales de prestaciones, sin embargo estamos en espera de que nos informen si los demandantes no han hecho valer el recurso de amparo ante esta resolución a efecto de realizar el pago correspondiente y dar por terminados dichos juicios.
- Un importe de **\$708,356** ya que con fecha 15 de octubre de 2010, la novena Sala Regional Metropolitana del Tribunal Federal de Justicia Fiscal y Administrativa con número del expediente 24687/10-17-09-6 emite acuerdo mediante el cual ordena al Instituto, abstenerse de hacer efectivos los requerimientos de cobro notificados a la Empresa Integral de Aire Acondicionado, S.A. de C.V. por el pago de \$708,356 por concepto de bandas, baleros y chumaceras del 2008 y 2009, no suministrados ni cambiados en su oportunidad conforme al contrato INCMN/0706/2/LP/005/08. A la fecha aún no se ha resuelto este juicio.

- Con fecha 13 de junio de 2013, el Instituto demandó en la vía civil al C. Marco Antonio Martínez Lasso, representante de la Empresa LATIS quedando radicado en el Juzgado primero del Distrito en Materia Civil con el expediente 274/13/4 por incumplimiento del Contrato de Prestación de Servicios, así como la pena convencional, el cual sigue en proceso.
- Un importe de **\$576,226** por operaciones en moneda extranjera a través de la Empresa Casa de Cambios Mapapata, S. A. de C.V., por la cantidad de \$576,226 en 35 cheques en dólares y otras divisas, la cual se declaró insolvente, sobre el particular se presentó ante la Procuraduría General de la República, correspondiéndole el número de Averiguación Previa PGR/DDF/SZO/RO/IX/432/08, misma que fue enviada a reserva, existiendo en el 2007 devoluciones de algunos cheques por falta de fondos, mismos que en el ejercicio de 2008 fueron pagados y registrados como deudores diversos; importe que quedará como tal hasta que la autoridad competente resuelva al respecto, sobre la denuncia que el Instituto en su momento y oportunidad realizó, y que al cierre del ejercicio 2013 existe el saldo en Deudores Diversos por \$461,015.07. Este juicio aún no se ha resuelto.
- El cálculo aproximado del impuesto predial que el Instituto tendría que cubrir por el ejercicio fiscal de 2007 de las áreas administrativas es de **\$15,085,031** cantidad que no considera los recargos y actualizaciones; corresponde a un área de 19,523.54 metros cuadrados, según la determinación de áreas administrativas efectuada por la Secretaría de Finanzas del Gobierno del Distrito Federal, me permito informarle que de acuerdo con el oficio AJ/193 de fecha 26 de marzo de 2008, se radicó juicio de nulidad ante la Primera Sala Auxiliar del Tribunal Contencioso Administrativo del Distrito Federal, quien resolvió que declara improcedente el juicio, se promovió Recurso de Apelación ante la sala correspondiente, confirmando la resolución recurrida por lo que se decidió no interponer juicio de amparo contra tal resolución. El Instituto, tendría que cubrir el impuesto predial por los ejercicios fiscales 2009, 2010, 2011 y 2012 de las áreas administrativas, que le corresponde determinar a la Secretaría de Finanzas del Gobierno del Distrito Federal, me permito hacer de su conocimiento que el Instituto fue exentado a esta dependencia, respecto al pago del impuesto por los ejercicios fiscales que solicita. Este juicio aún no se ha resuelto.
- Por último un importe de **\$48,620** a nombre de Herlinda Madrigal por concepto de gastos por comprobar del personal que participó en el Proyecto de Evaluación del Sistema de Protección Social. Este asunto aún no se ha resuelto.

**Al 31 de diciembre de 2013, el importe de Fideicomisos Registrados es de \$15,737,805 y en 2012, \$14,904,576, como sigue:**

- El importe del fideicomiso para fondo de ahorro para los trabajadores del Instituto es por \$11,728,682.
- El importe del fideicomiso celebrado con el Banco Nacional de México con número 14558-1 en donde la Sra. Mercedes Mora Vilchis viuda de Martín, testó que a su fallecimiento, se constituyera un fideicomiso con la venta de una propiedad a su nombre, y los rendimientos que genere, se destinen: al cumplimiento del objetivo social del Instituto y otorgar el premio anual "José Antonio Martín Mora"; que a la fecha tiene un saldo de \$ 4,006,124



INSTITUTO NACIONAL DE CIENCIAS MEDICAS Y NUTRICIÓN SALVADOR ZUBIRAN

2) Cuentas de Orden Presupuestarias:

Cuentas Presupuestarias		Importe	Importe
<b>Cuentas de Ingresos:</b>			
Ley de Ingresos Estimada		2,001,553,857	
Ley de Ingresos por Ejecutar		-	377,294,558
Modificaciones a la Ley de Ingresos Estimada		64,528,318	
Ley de Ingresos Devengada		-	-
Ley de Ingresos Recaudada			1,559,730,981
<b>Cuentas de Egresos:</b>			
Presupuesto Egresos Aprobado			2,001,553,857
Modificación al Presupuesto de Egresos Aprobado			64,528,3198
Presupuesto Egresos Comprometido		-	-
Presupuesto Egresos por Ejercer		377,294,558	
Presupuesto Egresos Devengado		-	-
Presupuesto Egresos Ejercido		-	-
Presupuesto Egresos Pagado		1,559,730,981	
<b>Total</b>		<b>4,003,107,714</b>	<b>4,003,107,714</b>

H.3) Notas de Gestión Administrativa

1) Introducción

El Instituto Nacional de Ciencias Médicas y Nutrición Salvador Zubirán (INCMNSZ), es uno de los Institutos Nacionales de Salud coordinados por la Secretaría de Salud.

Se inauguró el 12 de octubre de 1946 con el nombre de Hospital de Enfermedades de la Nutrición. Al extenderse sus funciones hacia otros campos, en 1978 se le cambió el nombre por el de Instituto Nacional de la Nutrición "Salvador Zubirán", vigente hasta junio de 2000, fecha en que se le dió el nombre actual.

El Instituto Nacional de Ciencias Médicas y Nutrición Salvador Zubirán (el Instituto), fue creado por Decreto del Ejecutivo Federal como un Organismo Público Descentralizado no lucrativo del Gobierno Federal, con personalidad jurídica y patrimonio propio. El Instituto goza de autonomía técnica, operativa y administrativa

en los términos de la Ley de Institutos Nacionales de Salud, publicada el 26 de mayo de 2000. La administración está a cargo de la Junta de Gobierno y de un Director General; la Junta de Gobierno del Instituto es presidida por el Secretario de Salud.

Los objetivos principales del Instituto son entre otros, los de apoyar en el funcionamiento y consolidación del Sistema Nacional de Salud y de contribuir al cumplimiento del derecho a la protección de la salud y las relacionadas con la nutrición humana; prestar servicios especializados de salud en aspectos preventivos, curativos y de rehabilitación de personas adultas; proporcionar atención hospitalaria a la población con criterios de gratuidad, basada en las condiciones socioeconómicas de los usuarios y difundir información técnica y científica sobre los avances que en materia de salud logre.

#### **Atribuciones**

Las atribuciones del Instituto están señaladas en la Ley de los Institutos Nacionales de Salud (D.O.F. 26-V-2000) última reforma D.O.F. 14-VII-2008, en sus Artículos 6, 9 y 10

A los Institutos Nacionales de Salud les corresponde:

#### **ARTICULO 6.**

- I. Realizar estudios e investigaciones clínicas, epidemiológicas experimentales, de desarrollo tecnológico y básico, en las áreas biomédicas y socio-médicas en el ramo de sus especialidades para la comprensión, prevención, diagnóstico y tratamiento de las enfermedades, y rehabilitación de los afectados, así como para promover medidas de salud;
- II. Publicar los resultados de las investigaciones y trabajos que realice, así como difundir información técnica y científica sobre los avances que en materia de salud registre;
- III. Promover y realizar reuniones de intercambio científico, de carácter nacional e internacional, y celebrar convenios de coordinación, intercambio o cooperación con instituciones afines;
- IV. Formar recursos humanos en sus áreas de especialización, así como en aquellas que le sean afines;
- V. Formular y ejecutar programas de estudio y cursos de capacitación, enseñanza, especialización y actualización de personal profesional, técnico y auxiliar, en sus áreas de especialización y afines, así como evaluar y reconocer el aprendizaje;
- VI. Otorgar constancias, diplomas, reconocimientos y certificados de estudios, grados y títulos, en su caso, de conformidad con las disposiciones aplicables;
- VII. Prestar servicios de salud en aspectos preventivos, médicos, quirúrgicos y de rehabilitación en sus áreas de especialización;
- VIII. Proporcionar consulta externa, atención hospitalaria y servicios de urgencias a la población que requiera atención médica en sus áreas de especialización, hasta el límite de su capacidad instalada;
- IX. Asesorar y formular opiniones a la Secretaría cuando sean requeridos para ello;

## INSTITUTO NACIONAL DE CIENCIAS MEDICAS Y NUTRICIÓN SALVADOR ZUBIRAN

---

- X. Actuar como órganos de consulta técnica y normativa de las dependencias y entidades de la Administración Pública Federal en sus áreas de especialización, así como prestar consultoría a título oneroso a personas de derecho privado;
- XI. Asesorar a los centros especializados de investigación, enseñanza o atención médica de las entidades federativas y, en general, a cualquiera de sus instituciones públicas de salud;
- XII. Promover acciones para la protección de la salud, en lo relativo a los padecimientos propios de sus especialidades;
- XIII. Coadyuvar con la Secretaría a la actualización de los datos de la situación sanitaria general del país, respecto de las especialidades médicas que les correspondan, y
- XIV. Realizar las demás actividades que les correspondan conforme a la presente Ley y otras disposiciones aplicables.

**ARTÍCULO 9.** El patrimonio de cada uno de los Institutos Nacionales de Salud se integrará con:

- I. Los bienes muebles e inmuebles y derechos que les transfiera o haya transferido el Gobierno Federal;
- II. Los bienes propios, entendidos éstos como los muebles e inmuebles adquiridos por los Institutos con recursos autogenerados, externos o de terceros, que utilizan en propósitos distintos a los de su objeto, y que no pueden ser clasificados como bienes del dominio público o privado de la Federación;
- III. Los recursos presupuestales que les asigne el Gobierno Federal;
- IV. Los recursos autogenerados;
- V. Los recursos de origen externo, y
- VI. Los demás bienes, derechos y recursos que por cualquier título adquieran.

**ARTÍCULO 10.** Los Institutos Nacionales de Salud gozarán de autonomía técnica, operativa y administrativa en los términos de esta ley, sin perjuicio de las relaciones de coordinación sectorial que correspondan.

### **2) Panorama Económico y Financiero**

En el ejercicio 2013 el Instituto cubrió sus necesidades económicas y financieras logrando el cumplimiento de sus objetivos y metas institucionales. Los recursos fueron obtenidos de la Secretaría de Hacienda y Crédito Público a través de transferencias fiscales, de Ingresos Propios por cuotas de recuperación y de aportaciones de recursos de terceros que los particulares realizan para el desarrollo de proyectos de investigación; además de donativos en efectivo y en especie, por lo que el panorama que se presenta en el Instituto es de intensas negociaciones entre los sectores públicos y privado para obtener recursos y cubrir sus gastos de operación y dar cumplimiento a sus objetivos y metas institucionales futuros.

---

### 3) Autorización e Historia

La autorización está establecida en el Artículo 5 Fracción III, 6, 9 y 10 de la Ley de los Institutos Nacionales de Salud, en virtud que los artículos 6,9 y 10 ya están descritos anteriormente, solo se señala lo del artículo 5:

**ARTÍCULO 5.** Los organismos descentralizados que serán considerados como Institutos Nacionales de Salud, son cada uno de los siguientes, para las áreas que se indican:

III. Instituto Nacional de Ciencias Médicas y Nutrición Salvador Zubirán, para las disciplinas biomédicas vinculadas con la medicina interna de alta especialidad en adultos y las relacionadas con la nutrición:

El Instituto Nacional de Ciencias Médicas y Nutrición Salvador Zubirán nació gracias a la visión del Dr. Salvador Zubirán, su fundador, quien desde 1944 inició la transformación y modernización de lo que se conocía como Servicio de Enfermedades de la Nutrición del Hospital General de la Ciudad de México, en el Hospital de Enfermedades de la Nutrición, con un gobierno independiente de aquel.

#### Historia.

Desde su fundación se concibió como una institución médica modelo en que las actividades de asistencia, enseñanza e investigación fueran los ejes de su actividad.

Con el paso del tiempo se convirtió en una institución líder de la medicina mexicana que a través de sus egresados ha tenido un gran impacto en todo el país.

1946 Se inaugura formalmente el 12 de octubre con el nombre de Hospital de Enfermedades de la Nutrición. Consta de una consulta externa, 120 camas para internación, servicios de laboratorios y gabinetes y tres departamentos médicos: endocrinología, gastroenterología y hematología.

1947 Se inaugura el servicio de cirugía que permite otorgar una atención integral a los enfermos.

1948 Se publica el primer número de la Revista de Investigación Clínica, que ha aparecido puntualmente hasta el presente y es de las revistas mexicanas más reconocidas dentro y fuera del país.

1956 Se inaugura el Departamento de Bioquímica que, en muy poco tiempo, impacta todas las actividades de la institución.

1957 Se constituye formalmente la División de Nutrición que realiza numerosos estudios de comunidad y es asesora del gobierno en este campo. En este año se inaugura también la Escuela de Enfermería, que continúa activa hasta la fecha.

1960 Con un donativo de la Fundación Rockefeller se constituye la oficina de Enseñanza que sistematiza esta actividad y hace del Hospital el sitio más codiciado del país para realizar estudios de postgrado en las ramas que maneja.

## INSTITUTO NACIONAL DE CIENCIAS MEDICAS Y NUTRICIÓN SALVADOR ZUBIRAN

---

1970 El Hospital se cambia a nuevas instalaciones en el sur de la ciudad, conservando un número similar de camas y aprovechando la situación para aumentar y formalizar los servicios médicos que otorga, constituyéndolos en Departamentos de diversas especialidades, todos muy activos en la enseñanza e investigación.

1980 El Dr. Salvador Zubirán pasa a ser Director Emérito y el Dr. Carlos Gual ocupa la Dirección. Se hace oficial el nombre de Instituto Nacional de la Nutrición.

1982 El Dr. Manuel Campuzano es nombrado Director General del Instituto.

1987 Se agregan las palabras Salvador Zubirán al nombre del Instituto.

1992. Se termina la construcción de una unidad habitacional para médicos residentes y profesores invitados, así como un moderno Bioterio con todas las características para funcionar de manera óptima.

1995 Se termina la remodelación de todo el Instituto, dotándolo de una nueva consulta externa y se moderniza su equipamiento para ponerlo a la altura de las mejores instituciones a nivel mundial.

2000 Con fecha 26 de mayo de 2000 se cambia el nombre de Instituto Nacional de la Nutrición Salvador Zubirán por el de Instituto Nacional de Ciencias Médicas y Nutrición Salvador Zubirán, nombre que refleja más adecuadamente las actividades de atención médica, investigación y enseñanza que se desarrollan en el Instituto, en el ámbito de la medicina interna, la cirugía y la nutrición.

### 4) Organización y Objeto Social

#### a) Objeto Social

El Instituto tiene por objeto principal en el campo de las ciencias médicas y nutrición, la investigación científica, la formación y capacitación de recursos humanos calificados y la prestación de servicios de atención médica de alta especialidad y cuyo ámbito de acción comprende todo el territorio nacional.

#### b) Principal Actividad

Realizar estudios e investigaciones clínicas, epidemiológicas, experimentales, de desarrollo tecnológico y básico, en las áreas biomédicas y sociomédicas en el campo de su especialidad, para la comprensión, prevención, diagnóstico y tratamiento de las enfermedades, y rehabilitación de los afectados, así como para promover medidas de salud.

#### c) Ejercicio Fiscal 2013

#### d) Régimen Jurídico

El Instituto Nacional de Ciencias Médicas y Nutrición Salvador Zubirán es un Organismo Descentralizado de la Administración Pública Federal, con personalidad jurídica y patrimonio propios, coordinado por la Secretaría de Salud.

---

e) Consideraciones Fiscales del Ente

Obligaciones	Ley Federal	Fundamento
Presentar la declaración y pago provisional mensual de retenciones de Impuesto sobre la Renta por sueldos y salarios.	Ley del Impuesto sobre la Renta	Artículos 113 y 118
Presentar la declaración anual de Impuesto Sobre la Renta donde informen sobre los pagos y retenciones de servicios profesionales.	Ley del Impuesto sobre la Renta	Artículos 86 fracc IV y 127 último párrafo
Presentar la declaración anual donde se informe sobre las retenciones de los trabajadores que recibieron sueldos y salarios y trabajadores asimilados a salarios.	Ley del Impuesto sobre la Renta	Artículos 86 fracc IV y 116
Presentar la declaración y pago provisional mensual de Impuesto Sobre la Renta (ISR) por las retenciones realizadas por las actividades empresariales y servicios profesionales.	Ley del Impuesto sobre la Renta	Artículos 120 y 127 último párrafo
Presentar la declaración y pago del 2.5% sobre nóminas	Código Fiscal del D.F.	Artículos 156

Normatividad Contable Presupuestal

Contable	Presupuestal
<b>Normatividad Legal y Técnica</b>	
Ley Federal de Presupuesto y Responsabilidad Hacendaria	Decreto de Presupuesto de Egresos de la Federación
Ley General de Contabilidad Gubernamental	Ley Federal de Presupuesto y Responsabilidad Hacendaria
Reglamento de la Ley Federal de Presupuesto y Responsabilidad Hacendaria	Ley General de Contabilidad Gubernamental
Clasificador por Objeto del Gasto	Reglamento de la Ley Federal de Presupuesto y Responsabilidad Hacendaria
Normas específicas de Información Gubernamental para el Sector Paraestatal	Clasificador por Objeto del Gasto
Norma General de Información Financiera Gubernamental	Normas específicas de Información Gubernamental para el Sector Paraestatal
Manual General de Contabilidad Gubernamental del Sector Paraestatal	Norma General de Información Financiera Gubernamental
	Manual General de Contabilidad Gubernamental del Sector Paraestatal

## INSTITUTO NACIONAL DE CIENCIAS MEDICAS Y NUTRICIÓN SALVADOR ZUBIRAN

---

### D) Estructura Organizacional Básica

La estructura organizacional del INSTITUTO NACIONAL DE CIENCIAS MÉDICAS Y NUTRICIÓN SALVADOR ZUBIRÁN se encuentra conformada por una Dirección General de la cual dependen la Dirección Médica, de Cirugía, de Enseñanza, de Investigación, de Nutrición, de Cooperación Interinstitucional, de Planeación y de Administración, un área de Asesoría Jurídica, y cuenta con 11 subdirecciones de área.

### g) Fideicomisos, Mandatos y Análogos de los cuales es fideicomitente o fiduciario. N/A

### 5.-Bases de Preparación de los Estados Financieros

El instituto ha observado la siguiente normatividad:

#### a) La normatividad emitida por el CONAC y las disposiciones legales aplicables.

Las disposiciones vigentes de la Ley General de Contabilidad Gubernamental (LGCG), publicada el 31 de diciembre de 2008, tiene como objeto establecer los criterios generales que regirán la contabilidad gubernamental y la emisión de la información financiera de los entes públicos, con la finalidad de lograr una adecuada armonización del registro contable y presupuestal de los entes públicos, a partir de cifras acumulativas y con base en lo devengado, por lo que se creó el Consejo de Armonización Contable (CONAC), cuya función es emitir las normas contables gubernamentales que deberán aplicar los entes públicos.

El CONAC ha emitido diversas normas contables gubernamentales, que se han aplicado en los entes públicos en forma gradual desde su publicación y son de aplicación obligatoria a partir del ejercicio 2012, ya que la implementación ha requerido adecuar los sistemas informáticos y administrativos de las áreas de contabilidad y de operación que son fuente primaria de la información contable.

En 2009, 2010, 2011 y 2012 el CONAC emitió diversas disposiciones regulatorias en materia de contabilidad gubernamental y presupuestal, en las cuales se establecieron diversas fechas para el inicio de su aplicación efectiva.

Con la finalidad de dar cumplimiento al objetivo de armonización contable y establecer los ejercicios sociales en que tendrá aplicación efectiva el conjunto de normas aplicables, a partir del 1 de enero de 2013, de realizar registros contables con base acumulativa, apeguándose al marco conceptual y a los postulados básicos de contabilidad gubernamental, así como a las normas y metodologías que establezcan los momentos contables, los clasificadores y los manuales de contabilidad gubernamental armonizados de acuerdo con las matrices de conversión con las características señaladas en los artículos 40 y 41 de la LGCG.

De acuerdo a oficio Circular 309-A-0248/2012 del 14 de septiembre 2012 la UCG de la SHCP informó a las Dependencias de la Administración Pública Federal y a las Entidades del Sector Paraestatal de las modificaciones que efectuó al marco contable gubernamental federal.

Las modificaciones y actualizaciones en las normas contables que estaban vigentes hasta 2011 para el Sector Paraestatal, se establecieron como obligatorias a partir del ejercicio 2012 para el sector paraestatal. Normas de Información Financiera Gubernamental General (NIFGG), Norma de Información Financiera Gubernamental Específica (NIFGE), Normas de Archivo Contable Gubernamental (NACG)

Las Normas Gubernamentales aplicables a partir del ejercicio 2013

NIFGG SP 01

Control presupuestal de ingresos y gastos

---

NIFGG SP 02	Subsidios y transferencias corrientes y de capital en sus diferentes modalidades
NIFGG SP 03	Estimación de cuentas incobrables
NIFGG SP 04	Re expresión
NIFGG SP 05	Obligaciones laborales
NIFGG SP 06	Arrendamiento financiero
NIFGE SP 01	Proyectos de infraestructura productiva de largo plazo "PIDEREGAS"
NACG 01	Disposiciones aplicables al archivo contable gubernamental

Las Normas de Información Financiera Nacionales e Internacionales emitidas por el Consejo Mexicano de Normas de Información Financiera, A.C. que son aplicadas de forma supletoria y que han sido autorizadas por la UCG de la SHCP

Así también dicha UCG emitió el oficio circular de fecha 18 de febrero de 2013, denominado "Lineamientos específicos para la elaboración de los Estados Financieros aplicables a las Entidades Paraestatales Federales y la integración de la información contable para efectos de la elaboración de la Cuenta de la Hacienda Pública Federal 2012, donde se establecen los términos y los formatos aplicables para la elaboración de los Estados Financieros para efectos de ser dictaminados por parte de los auditores externos y para la integración de la Cuenta de la Hacienda Pública Federal 2013.

Normas Internacionales de Contabilidad Para el Sector Público (NICSP)

#### 6. Características del Sistema de Contabilidad Gubernamental (SCG)

El sistema que se utiliza en la institución, fue desarrollado por la Subdirección de Informática de la propia entidad. El sistema se encuentra desarrollado por los módulos de: contabilidad, presupuestos, tesorería, cajas, adquisiciones, almacenes, control de inventarios de activos fijos, etc.; a la fecha se encuentran en proceso de vincular algunos de ellos. Una vez que se concluya esta etapa, el Instituto estará en condiciones de operar un sistema informático integral, actualmente el sistema permite:

- a) Integrar en forma automática la operación contable con el ejercicio presupuestario;
- b) Efectuar los registros considerando la base acumulativa (devengado) de las transacciones;
- c) Registrar de manera automática y por única vez, en los momentos contables correspondientes;
- d) Efectuar la interrelación automática los clasificadores presupuestarios, la lista de cuentas y el catálogo de bienes permiten su interrelación automática;
- e) En el gasto presupuestal se registran los momentos contables: aprobado, modificado, comprometido, devengado, ejercido y pagado;
- f) Los ingresos presupuestales se registran los momentos contables: estimado, modificado, devengado y recaudado;
- g) Se generan, en tiempo real, estados financieros, de ejecución presupuestaria y otra información que coadyuva a la toma de decisiones y a transparencia, se programa, con base en resultados, permanentemente se evalúa y renden cuentas;
- h) El sistema permite el procesamiento y generación de estados financieros;



## INSTITUTO NACIONAL DE CIENCIAS MEDICAS Y NUTRICIÓN SALVADOR ZUBIRAN

### 7. Políticas de Contabilidad Significativas

Las principales políticas contables de la institución, en la preparación de sus Estados Financieros, se resumen a continuación:

#### a) Bases de preparación de Estados Financieros

Los Estados Financieros que se acompañan se han preparado de acuerdo con los Postulados Básicos de Contabilidad Gubernamental y Normas Específicas de Información Financiera Gubernamental para el Sector Paraestatal, emitidas por la Unidad de Contabilidad Gubernamental e Informes sobre la Gestión Pública dependiente de la Secretaría de Hacienda y Crédito Público (SHCP), así como disposiciones generales que emitió dicha dependencia y, supletoriamente se aplicaron las Normas de Información Financiera emitidas por el Consejo Mexicano para la Investigación y Desarrollo de Normas de Información (CINIF), autorizadas por la SHCP.

#### b) Reconocimiento de los efectos de la inflación en la información financiera

Los Estados Financieros adjuntos están preparados en base a costos históricos y en virtud de que la inflación acumulada en los últimos tres ejercicios anteriores no alcanzó el 2.4% (promedio anual de 8%) y de acuerdo a la NIFGG SP 004 Re expresión, el Instituto, se encuentra en un Entorno Económico No Inflacionario, motivo por el cual, para los ejercicios 2013 y 2012, el Instituto deja de reconocer los efectos de la inflación en los registros contables del activo fijo e inventarios, siendo el año de 2007 el último ejercicio en el cual se reconocieron los efectos de la inflación en los registros contables; no obstante, los importes de la inflación acumulada al 31 de diciembre de 2007 seguirán siendo reconocidos en la contabilidad del Instituto.

DICIEMBRE	INPC	INFLACIÓN DEL AÑO	ACUMULADA
2013	111.508	3.97%	11.34%
2012	107.246	3.56%	7.37%
2011	103.551	3.81%	3.81%

#### c) Efectivo y Equivalentes

Este rubro se compone principalmente de recursos depositados por concepto de apoyos fiscales, ingresos propios y recursos de terceros, para el pago de nóminas y la adquisición de bienes y servicios. Los apoyos fiscales que son para el pago de las nóminas de personal, son tramitados mediante cuentas por liquidar certificadas a través de la Dirección General de Recursos Humanos de la Secretaría de Salud, que la mayoría laTESOFE realiza los depósitos a las cuentas individuales de cada uno de los trabajadores del Instituto, los pagos con recursos fiscales a proveedores los realiza directamente la TESOFE a la cuenta de los Proveedores. Los ingresos propios que se captan en cuentas bancarias, provienen de los servicios médicos a pacientes y de enseñanza proporcionados por el Instituto. Los recursos de terceros que se reciben, se destinan para el desarrollo de proyectos específicos de investigación.

En el caso de existir remanentes de apoyos al cierre del ejercicio, son reintegrados a la Tesorería de la Federación. En cuanto a los intereses ganados se enteran mensualmente a la Tesorería de la Federación. Para el caso de los recursos propios, los intereses ganados se registran como otros ingresos, los cuales se ejercen de acuerdo al presupuesto autorizado para el ejercicio por la Secretaría de Hacienda y Crédito Público y la Junta de Gobierno de la Institución.

**d) Cuentas por cobrar**

En el renglón de Cuentas por Cobrar, se registran los adeudos a cargo de particulares e instituciones, por concepto de servicios médicos otorgados y por los adeudos de la TESOFE.

Con base en el "Manual de Normas y Bases para Cancelar Adeudos a Cargo de Terceros y a favor del INSTITUTO NACIONAL DE CIENCIAS MÉDICAS Y NUTRICIÓN SALVADOR ZUBIRÁN", emitido y aprobado en el ejercicio 2008 por la Junta de Gobierno, se establece en este documento la práctica de realizar una estimación de cuentas incobrables, con base en los procedimientos establecidos en el mencionado manual, aun cuando ya se reflejaba este procedimiento en los otros Manuales del Área.

En el ejercicio 2013, en la primera sesión del H. Órgano de Gobierno de fecha 15 de marzo se autorizó la cancelación de \$11,791,006.27 con la salvedad de que el registro contable se realizara hasta que Órgano Interno de Control emitiera su Visto Bueno de las cuentas a cancelar, por lo consiguiente de octubre a diciembre se realizó la cancelación contable de un total de \$8,250,395.17 ya con el Visto Bueno quedando pendiente de cancelar un importe de \$3,540,611.10. De las cancelaciones automáticas realizadas contablemente en el ejercicio 2013 el importe ascendió a \$2,519,131.00.

**e) Almacenes**

La valuación de los almacenes de Farmacia, General, Servicios Generales, Viveres y Ropa al 31 de diciembre de 2013 y 2012, se llevó a cabo a través del método de costo promedio.

**f) Inmuebles, Mobiliario y Equipo**

Los inmuebles, mobiliarios y equipos se registran al costo de adquisición, donación o de construcción, de acuerdo a lo señalado en las Reglas Específicas del Registro y Valoración del Patrimonio y en los parámetros de estimación de vida útil.

La depreciación de los inmuebles, mobiliario y equipo se calcula por el método de línea recta aplicando las tasas señaladas en los parámetros de estimación de vida útil.

**g) Recursos de Terceros**

Son Recursos de Terceros, los que recibe la entidad para fines específicos de investigación, los cuales provienen fundamentalmente del Consejo Nacional de Ciencia y Tecnología (Fondo Sectorial de Investigación para la Educación), Icon Clinical Research México, S.A. de C.V. Lab. Silanes, S.A. de C.V. y en menor proporción son los que se reciben de las empresas privadas como Lab. Pizzer, S.A. de C.V. y Children Hospital Medical Center, entre otros.

De acuerdo con los "Lineamientos para la Administración de Recursos de Terceros Destinados a Financiar Proyectos de Investigación", aprobados por la Junta de Gobierno, es necesario que los ingresos recibidos y los gastos efectuados se registren en cuentas de orden, sin embargo la Secretaría de Hacienda y Crédito Público,

## INSTITUTO NACIONAL DE CIENCIAS MEDICAS Y NUTRICIÓN SALVADOR ZUBIRAN

---

autorizó para que a partir del ejercicio 2013, en la cuenta de activo circulante "Depósitos de fondos de terceros en custodia y/o administración" se registren y presenten los recursos de terceros y la Cuenta 2162 Fondos en Administración a Corto Plazo.

En este ejercicio 2013, se realizó el traspaso de los saldos de Cuentas de Orden Contables a la Cuenta 1194 Adquisiciones con Recursos de Terceros, de conformidad con el Plan de Cuentas del CONAC y a la Guía Contabilizadora que existe para tal fin. En esta cuenta, se reflejarán los gastos que efectúan los proyectos de investigación en el ejercicio, los cuales se traspasarán mensualmente contra la Cuenta de pasivo circulante Fondos en Administración a Corto Plazo para que en esta cuenta refleje los saldos por ejercer de cada proyecto.

De enero a diciembre de 2013 se recibieron recursos de terceros por \$43,390,415 y se ejercieron \$50,157,485.

### **h) Pagos por concepto de gratificación anual al personal**

El registro contable para el pago del aguinaldo o gratificación de fin de año, se realizó en apego a los Lineamientos específicos para el pago del aguinaldo o gratificación de fin de año en las dependencias y entidades de la Administración Pública Federal conforme al oficio 307-A- 3986 del 7 de noviembre del 2013.

### **i) Reconocimiento de obligaciones laborales al retiro de los trabajadores**

Las relaciones laborales del Instituto con sus trabajadores, se regulan por el artículo 123, Constitucional, apartado "B", por lo que las pensiones de retiro de los trabajadores son asumidas en su totalidad por el Instituto de Seguridad y Servicios Sociales de los Trabajadores del Estado (ISSSTE).

Por tales razones, la institución, no tiene la obligación de reconocer pasivos por obligaciones laborales de acuerdo a lo establecido en la NIFGG SP 05 "Obligaciones laborales", emitida por la Secretaría de Hacienda y Crédito Público.

### **j) Patrimonio**

De conformidad con el Artículo 9 de la Ley de los Institutos Nacionales de Salud, el patrimonio del Instituto se integra entre otros, con los bienes muebles e inmuebles que le transfiera o haya transferido el Gobierno Federal; los bienes propios, entendidos éstos, como los muebles e inmuebles adquiridos con los recursos autogenerados, externos o de terceros, que se utilizan en propósitos distintos a los de su objeto y que no pueden ser clasificados como bienes del dominio público o privado de la Federación; así como con los recursos presupuestales que le asigne el Gobierno Federal.

### **k) Apoyos fiscales del Gobierno Federal para la operación e inversión**

El Instituto ha recibido transferencias del Gobierno Federal para gastos de operación e inversión, se presentaron conforme a la NIFGG SP 003 "Subsidios y Transferencias Corrientes y de Capital en sus diferentes modalidades". Para el año 2013, la Secretaría de Hacienda y Crédito Público, autorizó el Catálogo de Cuentas Armonizado, por lo que esos recursos se registran en la cuenta "Transferencias internas y asignaciones al Sector Público".

---

**1) Ingresos propios.**

El Instituto, genera ingresos propios por concepto de servicios médicos y atención a pacientes; los cuales son ejercidos, previa autorización de la Junta de Gobierno, dando su anuencia para el anteproyecto de presupuesto de cada ejercicio y posteriormente se le informa hasta que el Instituto tiene conocimiento de su PEF.

**8) Posición en Moneda extranjera y Protección para Riesgo Cambiario NO APLICA** en virtud que todas las operaciones se registran en moneda nacional.

**9) Reporte analítico del Activo**

Se incluye anexo Analítico de Activo en formatos.

**10) Fideicomisos, Mandatos y Análogos. NO APLICA.**

**11) Reporte de Recaudación NO APLICA.**

**12) Información sobre la deuda y el Reporte Analítico de la Deuda.**

Se incluye el anexo Analítico de la Deuda en formatos.

**13) Calificaciones Otorgadas. NO APLICA**

**14) Proceso de Mejora.**

Se ha cumplido con la publicación de las normas emitidas por el CONAC.

Se cuenta con el conocimiento básico en materia de la Ley General de Contabilidad Gubernamental y de los documentos emitidos por el CONAC.

Se cuenta con los procesos para la emisión de las pólizas contables y presupuestales de manera simultánea.

Se opera de acuerdo a las normas de la armonización contable alineando las cuentas con respecto al Plan de Cuentas que emitió el CONAC.

**15) Información por Segmentos NO APLICA.**

---

INSTITUTO NACIONAL DE CIENCIAS MEDICAS Y NUTRICIÓN SALVADOR ZUBIRAN

---

- 16) **Eventos posteriores al cierre.** No existen eventos que afecten el cierre de ejercicio.
- 17) **Información Adicional.** No existe información que afecte el cierre de ejercicio.
- 18) **Partes Relacionadas.** NO APLICA.
- 19) **Presentación de los Estados Financieros.**

Los Estados Financieros 2012 fueron reclasificados en su presentación para hacerlos comparables con el ejercicio 2013, de acuerdo con los "Lineamientos Específicos para las Entidades que conforman el Sector Paraestatal para la integración de la Cuenta de la Hacienda Pública Federal 2013", dados a conocer por la Secretaría de Hacienda y Crédito Público mediante el Oficio No. 309-A-0040/2014 de fecha 14 de febrero de 2014.

**Responsabilidad Sobre la Presentación Razonable de los Estados Financieros.**

"Bajo protesta de decir verdad declaramos que los Estados Financieros y sus notas, son razonablemente correctos y son responsabilidad de **INSTITUTO NACIONAL DE CIENCIAS MEDICAS Y NUTRICIÓN SALVADOR ZUBIRAN**".

Estas notas forman parte integrante de los Estados Financieros.

México D.F., a 14 de marzo de 2014

  
LIC. MARIO FRANCISCO MÁRQUEZ-ALBO  
DIRECTOR DE ADMINISTRACION

  
DR. DAVID KERSHENOBIKH STALNIKOWITZ  
DIRECTOR GENERAL

---

INSTITUTO NACIONAL DE CIENCIAS MÉDICAS Y NUTRICIÓN SALVADOR ZUBIRÁN

PASIVOS CONTINGENTES

Al 31 de diciembre de 2013, el importe de Juicios Pendientes de resolver es de \$123,203,724 y en 2012, \$112,749,951, como sigue:


- **Pasivos Laborales.-** En materia de relaciones laborales, al 31 de diciembre de 2013, se tienen registrados en el Instituto **109 Juicios Laborales** que representa un pasivo laboral de **\$106,785,490.49 (Ciento seis millones setecientos ochenta y cinco mil cuatrocientos noventa pesos 49/100 M.N.)** clasificados de la siguiente forma:
  - **69 juicios** que reclaman el pago de la Prima de Antigüedad y diversas prestaciones tales como partes proporcionales de aguinado, prima vacacional, prima dominical tiempo extraordinario entre otras, con valor contingente de **\$78,978,775.07 (Setenta y ocho millones novecientos setenta y ocho mil setecientos setenta y cinco pesos 07/100 M.N.)**.
  - **40 juicios** derivados de ceses de los efectos del nombramiento ejecutados por el Instituto, por faltas injustificadas o abandono de trabajo, faltas de probidad u honradez, o bien donde el Instituto figura como "Patrón Solidario" de empresas externas que prestan sus servicios al Instituto alegando en la mayoría la acción de reclamo como despido injustificado, con un valor contingente de **\$27,806,715.42 (Veintisiete millones ochocientos seis mil setecientos quince pesos 42/100 M.N.)**

Los pasivos laborales contingentes en la suma total contiene juicios laborales en los que en una sola demanda se pueden llegar a concentrar más de 40 trabajadores, lo anterior repercute en la cuantificación total.


NÚMERO DE JUICIOS	DESCRIPCIÓN
35	Juicios en proyecto de resolución, en espera de la notificación del Laudo correspondiente o en espera de cierre de instrucción.
10	Juicios que se encuentran en la etapa de ofrecimiento y desahogo de pruebas.
1	Juicio en el que se dictó Laudo y estamos en la espera de la notificación respectiva.
7	Laudos absolutorios a favor del Instituto sobre la acción principal intentada por el/ los actores con condena en algunos casos al pago de partes proporcionales por concepto de primas vacacionales, aguinado, etc.
8	Juicios en espera de resolución de amparo provido contra laudo.
5	Juicios turnados a la Junta Federal por incompetencia de la autoridad inicial.
39	Juicios en espera de Audiencia de Ley.
2	Juicios en la que la parte actora se desistió de las acciones intentadas.
1	Reinstalación señalada como etapa procesal, continúa el Juicio.
1	Convenio de demanda en la que el Instituto se señala como codemandado físico. Demandando principal: OMNI SERVICIOS
<b>109</b>	<b>TOTAL DE JUICIOS LABORALES</b>

Es importante mencionar, que a la fecha en 7 juicios nos condenan únicamente al pago de partes proporcionales de prestaciones, sin embargo estamos en espera de que nos informen si los demandantes no han hecho valer el recurso de amparo ante esta resolución a efecto de realizar el pago correspondiente y dar por terminados dichos asuntos.

- Un importe de **\$708,356** ya que con fecha 15 de octubre del 2010, la novena Sala Regional Metropolitana del Tribunal Federal de Justicia Fiscal y Administrativa con número del expediente 24687/10-17-09-6 emite acuerdo mediante el cual ordena al Instituto, abstenerse de hacer efectivos los requerimientos de cobro notificados a la Empresa Integral de Aire Acondicionado, S.A. de C.V. por el pago de \$708,356 por concepto de bandas, baleros y chumaceras del 2008 y 2009, no suministrados ni cambiados en su oportunidad conforme al contrato INCMN/0706/2/LP/005/08. A la fecha aún no se ha resuelto este juicio.
- Un importe de **\$576,226** por operaciones en moneda extranjera a través de la Empresa Casa de Cambios Majapara, S. A. de C.V., por la cantidad de \$576,226 en 35 cheques en dólares y otras divisas, la cual se declaró insolvente, sobre el particular se presentó ante la Procuraduría General de la Republica, correspondiéndole el número de Averiguación Previa PGR/DDF/SZO/RO/IX/432/08, misma que fue enviada a reserva, existiendo en el 2007 devoluciones de algunos cheques por falta de fondos, mismos que en el ejercicio de 2008 fueron pagados y registrados como deudores diversos, importe que quedará como tal hasta que la autoridad competente resuelva al respecto, sobre la denuncia que el Instituto en su momento y oportunidad realizó, y que al cierre del ejercicio 2013 existe el saldo en Deudores Diversos por \$461,015.07. Este juicio aún no se ha resuelto.
- El cálculo aproximado del impuesto predial que el Instituto tendría que cubrir por el ejercicio fiscal de 2007 de las áreas administrativas es de **\$15,085,031** cantidad que no considera los recargos y actualizaciones; corresponde a un área de 19 523.54 metros cuadrados, según la determinación de áreas administrativas efectuada por la Secretaría de Finanzas del Gobierno del Distrito Federal, me permito informarle que de acuerdo con el oficio AJ/193 de fecha 26 de marzo de 2008, se radicó juicio de nulidad ante la Primera Sala Auxiliar del Tribunal Contencioso Administrativo del Distrito Federal, quien resolvió que declara improcedente el juicio, se promovió Recurso de Apelación ante la sala correspondiente, confirmando la resolución recurrida por lo que se decidió no interponer juicio de amparo contra tal resolución. El Instituto, tendría que cubrir el impuesto predial por los ejercicios fiscales 2009, 2010, 2011 y 2012 de las áreas administrativas, que le corresponde determinar a la Secretaría de Finanzas del Gobierno del Distrito Federal, me permito hacer de su conocimiento que el Instituto fue exentado a esta dependencia, respecto al pago del impuesto por los ejercicios fiscales que solicita. Este juicio aún no se ha resuelto.
- Por último un importe de **\$48,620** a nombre de Herlinda Madrigal por concepto de gastos por comprobar del personal que participó en el Proyecto de Evaluación del Sistema de Protección Social. Este asunto aún no se ha resuelto.



LIC. **MARIO FRANCISCO MÁRQUEZ ALBO**  
DIRECTOR DE ADMINISTRACIÓN



DR. **DAVID KERSHENOBIKH STALNIKOWITZ**  
DIRECTOR GENERAL