



**RIBE AGUIRRE Y ASOCIADOS, S.C.**  
Contadores Públicos y Consultores

**LABORATORIOS DE BIOLÓGICOS Y  
REACTIVOS DE MÉXICO, S.A. DE C.V.**  
EMPRESA DE PARTICIPACIÓN ESTATAL MAYORITARIA  
MÉXICO, D.F.

**OPINIÓN DEL AUDITOR INDEPENDIENTE  
AL 31 DE DICIEMBRE DE 2013**

**EJEMPLAR 01**



RIBE AGUIRRE Y ASOCIADOS, S.C.  
Contadores Públicos y Consultores

Marzo 28 de 2014

ASUNTO: Entrega de la Opinión del Auditor  
Independiente Ejercicio 2013, de Birmex

**C.P. ARTEMIO JESÚS CANCINO SÁNCHEZ**  
**DIRECTOR GENERAL DE AUDITORÍAS EXTERNAS (DGAE) DE LA**  
**SECRETARÍA DE LA FUNCIÓN PÚBLICA (SFP)**  
**P R E S E N T E**

Con base en los trabajos de auditoría externa que estamos realizando en los **LABORATORIOS DE BIOLÓGICOS Y REACTIVOS DE MÉXICO, S.A. DE C.V.** (Birmex), Empresa de Participación Estatal Mayoritaria, con cifras al 31 de diciembre de 2013 y por el año terminado en esa fecha, así como en los "Terminos de Referencia para Auditorías en Materia Financiera - Presupuestaria a Entes de la Administración Pública Federal" (apartado 7. Proceso de la auditoría, Productos de la auditoría, Informe de Auditoría Independiente, Condiciones de entrega de los dictámenes, informes y documentos, sus plazos de entrega y distribución, Entes públicos, Dictámenes e informes), emitidos por la DGAE de la SFP; enviamos mediante el "Sistema Integral de Auditorías" de la DGAE, módulos "Informes de Auditoría Externa" y "Recepción de Informes", como ejemplar número 01 escaneado en archivo PDF, nuestra:

### OPINIÓN DEL AUDITOR INDEPENDIENTE

Al respecto, y de conformidad con el citado Sistema Integral de Auditorías de la DGAE, con la entrega a la DGAE de nuestra Opinión del Auditor Independiente, se dan por recibidos los ejemplares correspondientes a la Unidad de Control de la Gestión Pública y el Comisario Público y Delegado del Sector Salud de la SFP, ante Birmex.

Asimismo, y por separado, estamos entregando en forma impresa los ejemplares 02 y 03, a los servidores públicos que se indican al calce de la presente; y el ejemplar 01, es para fines internos de nuestro Despacho.

Atentamente,

**C.P.C. JOSÉ LUIS RIBÉ AGUIRRE**  
SOCIO DIRECTOR Y  
RESPONSABLE DE LA AUDITORÍA

c.c.p. DR. RAFAEL LÓPEZ CASTAÑARES, Director General. Ejemplar 02  
L.C. ERNESTO MARTÍN SÁNCHEZ, Titular del Órgano Interno de Control en Birmex. Ejemplar 03



Convento Del Carmen No. 62 Jardines de Santa Mónica 54050 Tlalnepanltla Edo. de Méx. México  
Tels. 52206398, 52395667, 52206389 y 85019991 al 93  
[www.ribeaguirre.com](http://www.ribeaguirre.com)

The International Accounting Group





RIBÉ AGUIRRE Y ASOCIADOS S.C.  
Contadores Públicos y Consultores

# ÍNDICE

(DE CONFORMIDAD CON LA PRESENTACIÓN QUE BIRMEX PRESENTÓ  
PARA FINES DE LA CUENTA DE LA HACIENDA PÚBLICA FEDERAL)

**OPINIÓN DEL AUDITOR INDEPENDIENTE**

**ESTADO DE SITUACIÓN FINANCIERA**

**ESTADO DE ACTIVIDADES**

**ESTADO DE VARIACIÓN EN LA HACIENDA PÚBLICA**

**ESTADO DE CAMBIOS EN LA SITUACIÓN FINANCIERA**

**INFORME SOBRE PASIVOS CONTINGENTES**

**NOTAS A LOS ESTADOS FINANCIEROS**

**ESTADO ANALÍTICO DEL ACTIVO**

**ESTADO ANALÍTICO DE LA DEUDA Y OTROS PASIVOS**

**ESTADO DE FLUJOS DE EFECTIVO**

**A LA SECRETARÍA DE LA FUNCIÓN PÚBLICA**

**AL CONSEJO DE ADMINISTRACIÓN Y A LOS ACCIONISTAS DE LOS  
LABORATORIOS DE BIOLÓGICOS Y REACTIVOS DE MÉXICO, S.A. DE C.V.**

Hemos auditado los estados financieros adjuntos de los **LABORATORIOS DE BIOLÓGICOS Y REACTIVOS DE MÉXICO, S.A. DE C.V., (Birmex)**, Empresa de Participación Estatal Mayoritaria, que comprenden los estados de situación financiera, los estados analíticos del activo y los estados analíticos de la deuda y otros pasivos al 31 de diciembre de 2013, y los estados de actividades, los estados de variaciones en la hacienda pública, los estados de flujos de efectivo y los estados de cambios en la situación financiera, correspondientes al año terminado en dicha fecha, así como un resumen de las políticas contables significativas y otra información explicativa. Los estados financieros han sido preparados por la administración de Birmex de conformidad con las disposiciones en materia de información financiera que se indican en las Notas 2 (a), 4 párrafo primero y 19, a los estados financieros que se acompañan y que están establecidas en la Ley General de Contabilidad Gubernamental, en el Manual de Contabilidad Gubernamental para el Sector Paraestatal Federal emitido por la Unidad de Contabilidad Gubernamental de la Secretaría de Hacienda y Crédito Público y en las Normas de Información Financiera Mexicanas emitidas por el Consejo Mexicano de Normas de Información Financiera, que en su caso, son aplicables de manera supletoria, como se explica en las Notas 2 (a) párrafo primero y 13 1), a los estados financieros que se acompañan.

**Responsabilidad de la administración en relación con los estados financieros**

La administración de Birmex es responsable de la preparación de los estados financieros adjuntos, de conformidad con las reglas contables indicadas en el párrafo anterior y que se mencionan en las Notas 2 (a), 4 párrafo primero y 19, a los estados financieros que se acompañan, y del control interno que la administración consideró necesario para permitir la preparación de estos estados financieros libres de desviación importante, debida a fraude o error.

**Responsabilidad del auditor**

Nuestra responsabilidad es expresar una opinión sobre los estados financieros adjuntos basada en nuestra auditoría. Hemos llevado a cabo nuestra auditoría de conformidad con las Normas Internacionales de Auditoría. Dichas normas exigen que cumplamos los requerimientos de ética, así como que planeemos y ejecutemos la auditoría con el fin de obtener una seguridad razonable sobre si los estados financieros están libres de desviación importante.

Una auditoría conlleva la aplicación de procedimientos para obtener evidencia de auditoría sobre los importes y la información revelada en los estados financieros. Los procedimientos seleccionados dependen del juicio del auditor, incluida la evaluación de los riesgos de desviación importante en los estados financieros, debida a fraude o error. Al efectuar dicha evaluación del riesgo, el auditor tiene en cuenta el control interno relevante para la preparación de los estados financieros por parte de la administración de Birmex, con el fin de diseñar los procedimientos de auditoría que sean adecuados en función de las circunstancias, y no con la finalidad de expresar una opinión sobre la eficacia del control interno de Birmex. Una auditoría también incluye la evaluación de la adecuación de las políticas contables aplicadas y de la razonabilidad de las estimaciones contables realizadas por la administración, así como la evaluación de la presentación de los estados financieros en su conjunto.



Consideramos que la evidencia de auditoría que hemos obtenido en nuestra auditoría proporciona una base suficiente y adecuada para emitir nuestra opinión de auditoría.

### Opinión del auditor

En nuestra opinión, los estados financieros adjuntos de los **LABORATORIOS DE BIOLÓGICOS Y REACTIVOS DE MÉXICO, S.A. DE C.V.**, Empresa de Participación Estatal Mayoritaria, mencionados en el primer párrafo de este informe, al 31 de diciembre de 2013, y por el año terminado en esa fecha, han sido preparados, en todos los aspectos importantes, de conformidad con las disposiciones en materia financiera que se mencionan en las Notas 2 (a), 4 primer párrafo y 19, a los estados financieros adjuntos.

### Párrafos de énfasis

Con relación a la **Base de preparación contable y utilización de este informe**, llamamos la atención sobre las Notas 2 (a), 4 párrafo primero y 19, a los estados financieros adjuntos, en la que se describen las bases contables utilizadas para la preparación de los mismos. Dichos estados financieros fueron preparados por la administración de Birmex para cumplir con los requerimientos normativos gubernamentales a que están sujetos en su carácter de Empresa de Participación Estatal Mayoritaria que forma parte del Sector Paraestatal Federal, y para ser integrados en la Cuenta de la Hacienda Pública Federal, los cuales están presentados en los formatos que para tal efecto fueron emitidos de conformidad con los "LINEAMIENTOS GENERALES PARA LA INTEGRACIÓN DE LA CUENTA DE LA HACIENDA PÚBLICA FEDERAL 2013" y los "Lineamientos específicos para las entidades que conforman el Sector Paraestatal para la Integración de la Cuenta de la Hacienda Pública Federal 2013" emitidos por la Unidad de Contabilidad Gubernamental de la Secretaría de Hacienda y Crédito Público; consecuentemente, éstos pueden no ser apropiados para otra finalidad.

Por lo que se refiere a la **Supletoriedad de las Normas Nacionales e Internacionales de Contabilidad**, que se menciona en las Notas 2 (a) párrafo primero y 13 1), a los estados financieros adjuntos, y considerando que adicionalmente a las disposiciones normativas que emita la Secretaría de Hacienda y Crédito Público a través de la Unidad de Contabilidad Gubernamental, los entes públicos podrán aplicar de manera supletoria, previa autorización de ésta, las Normas de Información Financiera de Contabilidad, nacionales e internacionales. Al respecto, Birmex con base en las Normas vigentes hasta el ejercicio de 2011 y la Normatividad aplicable a partir de 2012, a que se refiere el Oficio Circular Núm. 309-A.-0248/2012 emitido por dicha Secretaría, así como las disposiciones contables-presupuestarias que rigen los registros de las operaciones y la generación de información, las cuales se denominan a partir del ejercicio de 2013 como "Normas de Información Financiera para el Sector Paraestatal" como se establece en el Manual de Contabilidad Gubernamental para el Sector Paraestatal Federal emitido por la citada Secretaría, atenderá de ser el caso, lo que sobre supletoriedad se establece en el artículo 234 del Reglamento de la Ley Federal de Presupuesto y Responsabilidad Hacendaria.

Respecto a las **Reglas Específicas del Registro y Valoración del Patrimonio**, que se comentan en las Notas 2 (f) párrafo segundo y 4 párrafo séptimo a los estados financieros adjuntos y, en particular, el Acuerdo aprobado por el Consejo Nacional de Armonización Contable publicado en el Diario Oficial de la Federación del 13 de diciembre de 2011, que en su numeral 5. se refiere al registro de la Estimación para cuentas incobrables y, en su numeral 6. a la Depreciación, Deterioro y Amortización, del Ejercicio y Acumulada de Bienes (Parámetros de Estimación de Vida Útil), Birmex procederá a su cumplimiento, considerado lo que sobre la actualización y aprobación de su política para el registro contable de dicha estimación, comenta en su Nota 8 a. a los estados financieros; así como con relación a los Parámetros de Estimación de Vida Útil, que atenderá con base en su inventario practicado de activo fijo según "Calendario de actividades para el levantamiento de Inventario Físico por Unidad 2013", así como su "Conciliación de Activo Fijo entre la Gerencia de Almacenes y la Gerencia de Contabilidad" del 1 de enero al 30 de junio de 2013 y del 1 de enero al 31 de diciembre de 2013, a que se refiere la Nota 12 a los estados financieros.

Con relación a las **Obligaciones Laborables por concepto de Beneficios a empleados** por primas de antigüedad e indemnización legal, cuya estimación se determina y registra contablemente con base en cálculos preparados por actuarios independientes, se presenta al 31 de diciembre de 2013 una Reserva para Beneficios por Terminación por \$14,465,733 y una Reserva para Beneficios por Retiro por \$53,147,824. No existiendo un Fondo constituido para el financiamiento de las obligaciones laborales por dicho concepto; como se informa en la Nota 16 a), a los estados financieros.

Formando parte del activo fijo de Birmex, figura el "**Proyecto para la Producción de Vacuna contra la Influenza**" 2007-2010, cuyo origen y resumen siguiente corresponde al "Estudio de Costo-Beneficio" elaborado por Birmex (Marzo 2011), y proviene del Acuerdo tomado en agosto de 2007 por el Consejo de Salubridad General, en el sentido de que: "Se instruya a Laboratorios de Biológicos y Reactivos de México, S.A. de C.V., Birmex, para realizar las acciones y convenios necesarios para que, con la autorización del Consejo de Administración de la misma institución, realice las negociaciones y contratos necesarios para iniciar y mantener la producción nacional de vacunas estacional y pandémica contra el virus de Influenza lo antes posible"; el cual se desarrolló en tres fases y reprogramó como sigue: Fase 1 Instrumentación, 2008 (reprogramación para 2008-2009); Fase 2 Ejecución, 2008-2009 (reprogramación para 2010-2011); y Fase 3 Operación, 2010 (reprogramación 2012). Teniendo como participantes en la implementación y ejecución de la obra y equipamiento, a: JACOBS MÉXICO (Plan maestro de Cuautitlán); SANOFI PASTEUR (Conceptual y Básica); JACOBS MÉXICO (Ingeniería de Detalle); y AUTORIDAD NACIONAL REGULATORIA (COFEPRIS); y GRUPO CALIFICADOR INTERNACIONAL – OMS (Conceptual, Básica y Detalle); determinándose una inversión estimada de 2007 a 2013 por \$1,082,766,465, distribuida de acuerdo al calendario y capítulos de gasto 5000 Gasto de equipamiento por \$583,093,723 y capítulo de gasto 6000 Obra pública por \$499,672,743; que por tratarse de un Proyecto Estratégico para el país, el financiamiento ha sido principalmente con recursos federales el 93.2% y con recursos propios el 6.8%. Determinándose riesgos asociados: a) De construcción (que se incrementen los costos de materiales y equipo en la ejecución del proyecto; y se prolonguen los tiempos de construcción previstos); b) De financiamiento (que haya escasez de recursos en el Gobierno Federal); c) De carácter económico global (que la paridad peso/dólar/euro se modifique de manera crítica); d) Tecnológico (que el desarrollo de las vacunas requiera más tiempo del esperado); y e) De operación (que los costos de materias primas se incrementen sensiblemente). Con una vida útil del proyecto de al menos 20 años, con un horizonte de evaluación a 20 años; y a partir del año 2022 está planteado sustituir el equipo obsoleto. Derivado de lo anterior, Birmex presenta una inversión en activo fijo al 31 de diciembre de 2013 por \$1,415,025,821, que se integra de Bienes inmuebles por \$853,476,528 y de Bienes muebles por \$561,549,293, como se indica en la Nota 10 a los estados financieros; a los cuales corresponde una inversión a la misma fecha en el "Proyecto para la Producción de Vacuna contra la Influenza" por la suma de \$ 503,542,717 (sin IVA), que se integra de Bienes inmuebles por \$ 317,873,553, de Bienes muebles por \$ 173,974,180 y de Anticipo a proveedores (largo plazo) por \$ 11,694,985, según registros contables e "INTEGRACIÓN DE INVERSIÓN PLANTA INFLUENZA" de la Gerencia de Contabilidad de Birmex.



**RIBE AGUIRRE Y ASOCIADOS, S.C.**  
Contadores Públicos y Consultores

4

Sin que los cinco párrafos antes descritos, incluidos en el apartado de "Párrafos de énfasis", tengan efecto en nuestra opinión.

#### Otras cuestiones

Los estados financieros de los **LABORATORIOS DE BIOLÓGICOS Y REACTIVOS DE MÉXICO, S.A. DE C.V.**, Empresa de Participación Estatal Mayoritaria, correspondientes al ejercicio terminado el 31 de diciembre del 2012, fueron auditados por otro contador público que expresó una opinión limpia con fecha 25 de marzo de 2013.

**RIBÉ AGUIRRE Y ASOCIADOS, S.C.**

**C.P.C. JOSÉ LUIS RIBÉ AGUIRRE**  
SOCIO DIRECTOR

Tlalnepantla, Estado de México, a 14 de marzo de 2014

Convento Del Carmen No. 62  
Jardines de Santa Mónica  
54050, Tlalnepantla  
Estado de México, México



Convento Del Carmen No. 62 Jardines de Santa Mónica 54050 Tlalnepantla Edo. de Méx. México  
Tels. 52206398, 52395667, 52206389 y 85019991 al 93  
[www.ribeaguirre.com](http://www.ribeaguirre.com)

The International Accounting Group



LABORATORIOS DE BIOLÓGICOS Y REACTIVOS DE MÉXICO, S.A. DE C.V.

---

**ESTADOS FINANCIEROS AL 31 DE DICIEMBRE DE 2013 Y 2012**

---



Contenido

i	Estado de Situación Financiera	1
ii	Estado de Actividades	2
iii	Estado de Variación en la Hacienda Pública	3
iv	Estado de Cambios en la Situación Financiera	4
v	Informe Sobre Pasivos Contingentes	5
vi	Notas a los Estados Financieros	11
vii	Estado Analítico del Activo	44
viii	Estado Analítico de la Deuda y Otros Pasivos	45
ix	Flujo de Efectivo	46

---

Cuenta de la Hacienda Pública Federal 2013  
 Estado de Situación Financiera  
 Al 31 de diciembre de 2013 y 2012  
 (Pesos)

Ente Público:

LABORATORIOS DE BIOLÓGICOS Y REACTIVOS DE MÉXICO, S. A. DE C. V.

CONCEPTO	AÑO		CONCEPTO	AÑO	
	2013	2012		2013	2012
<b>ACTIVO</b>			<b>PASIVO</b>		
<b>Activo Circulante</b>			<b>Pasivo Circulante</b>		
Efectivo y Equivalentes	226,999,289	182,777,227	Cuentas por Pagar a Corto Plazo	151,044,811	523,276,479
Derechos a Recibir Efectivo o Equivalentes	550,538,604	953,885,406	Documentos por Pagar a Corto Plazo	0	0
Derechos a Recibir Bienes o Servicios	6,078,374	5,266,725	Porción a Corto Plazo de la Deuda Pública a Largo Plazo	0	0
Inventarios	481,375,453	369,372,631	Títulos y Valores a Corto Plazo	0	0
Almacenes	4,933,529	4,535,639	Pasivos Diferidos a Corto Plazo	4,243,179	1,826,903
Estimación por Pérdida o Deterioro de Activos Circulantes	-16,286,167	-12,210,407	Fondos y Bienes de Terceros en Garantía y/o Administración a	0	0
Otros Activos Circulantes	8,777,266	15,318,562	Provisiones a Corto Plazo	0	0
			Otros Pasivos a Corto Plazo	0	0
<b>Total de Activos Circulantes</b>	<b>1,262,416,348</b>	<b>1,518,945,783</b>	<b>Total de Pasivos Circulantes</b>	<b>155,287,990</b>	<b>525,103,382</b>
<b>Activo No Circulante</b>			<b>Pasivo No Circulante</b>		
Inversiones Financieras a Largo Plazo	0	0	Cuentas por Pagar a Largo Plazo	0	0
Derechos a Recibir Efectivo o Equivalentes a Largo Plazo	46,949,982	46,437,832	Documentos por Pagar a Largo Plazo	0	0
Bienes Inmuebles, Infraestructura y Construcciones en Proceso	853,476,528	853,014,470	Deuda Pública a Largo Plazo	0	0
Bienes Muebles	561,549,293	572,770,353	Pasivos Diferidos a Largo Plazo	0	0
Activos Intangibles	12,265,527	11,949,979	Fondos y Bienes de Terceros en Garantía y/o en Administración a	0	0
			Largo Plazo		
Depreciación, Deterioro y Amortización Acumulada de Bienes	350,830,282	-325,855,187	Provisiones a Largo Plazo	72,954,264	67,541,828
Activos Diferidos	148,402,636	126,082,151			
Estimación por Pérdida o Deterioro de Activos no Circulantes	0	0	<b>Total de Pasivos No Circulantes</b>	<b>72,954,264</b>	<b>67,541,828</b>
Otros Activos no Circulantes	0	0			
<b>Total de Activos No Circulantes</b>	<b>1,271,813,674</b>	<b>1,284,399,598</b>	<b>TOTAL DEL PASIVO</b>	<b>228,242,254</b>	<b>592,645,210</b>
<b>TOTAL DEL ACTIVO</b>	<b>2,534,230,022</b>	<b>2,803,345,381</b>	<b>HACIENDA PÚBLICA/ PATRIMONIO</b>		
			<b>Hacienda Pública/Patrimonio Contribuido</b>	<b>1,406,226,419</b>	<b>1,409,037,825</b>
			Aportaciones	1,107,683,051	1,107,683,051
			Donaciones de Capital	36,698,894	36,698,894
			Actualización de la Hacienda Pública / Patrimonio	261,844,474	264,655,880
			<b>Hacienda Pública/Patrimonio Generado</b>	<b>899,761,349</b>	<b>801,662,346</b>
			Resultados del Ejercicio (Ahorro / Desahorro)	98,099,004	176,224,773
			Resultados de Ejercicios Anteriores	765,550,252	589,325,480
			Revalúos	0	0
			Reservas	36,112,093	36,112,093
			Rectificaciones de Resultados de Ejercicios Anteriores	0	0
			<b>Exceso o Insuficiencia en la Actualización de la Hacienda Pública/Patrimonio</b>	<b>0</b>	<b>0</b>
			Resultado por Posición Monetaria	0	0
			Resultado por Tenencia de Activos no Monetarios	0	0
			<b>Total Hacienda Pública/ Patrimonio</b>	<b>2,305,987,768</b>	<b>2,210,700,171</b>
			<b>TOTAL DEL PASIVO Y HACIENDA PÚBLICA / PATRIMONIO</b>	<b>2,534,230,022</b>	<b>2,803,345,381</b>

Bajo protesta de decir verdad declaramos que los Estados Financieros y sus Notas son razonablemente correctos y responsabilidad del emisor

C.P. Gustavo Serrano López  
 Director General Adjunto de Administración y Finanzas

Mtro. Esteban O. Camacho del Monte  
 Director de Finanzas

Cuenta de la Hacienda Pública Federal 2013  
Estado de Actividades  
Del 1o. de enero al 31 de diciembre de 2013 y 2012  
(Pesos)

Ente Público:

LABORATORIOS DE BIOLÓGICOS Y REACTIVOS DE MÉXICO, S. A. DE C. V.

Concepto	2013	2012	Concepto	2013	2012
<b>INGRESOS Y OTROS BENEFICIOS</b>			<b>GASTOS Y OTRAS PÉRDIDAS</b>		
Ingresos de la Gestión	1,965,744,925	2,600,804,563	Gastos de Funcionamiento	1,788,309,671	2,288,090,421
Impuestos	0	0	Servicios Personales	84,484,544	74,524,614
Cuotas y Aportaciones de Seguridad Social	0	0	Materiales y Suministros	1,595,417,656	2,110,076,803
Contribuciones de Mejoras	0	0	Servicios Generales	108,407,471	103,489,004
Derechos	0	0			
Productos de Tipo Corriente	0	0	<b>Transferencias, Asignaciones, Subsidios y Otras</b>	0	0
Aprovechamientos de Tipo Corriente	0	0	Transferencias Internas y Asignaciones al Sector	0	0
Ingresos por Venta de Bienes y Servicios	1,965,744,925	2,600,804,563	Transferencias al Resto del Sector Público	0	0
Ingresos no Comprendidos en las Fracciones de la Ley	0	0	Subsidios y Subvenciones	0	0
de Ingresos Causados en Ejercicios Fiscales					
Anteriores Pendientes de Liquidación o Pago			Ayudas Sociales	0	0
			Pensiones y Jubilaciones	0	0
<b>Participaciones, Aportaciones, Transferencias, Asignaciones, Subsidios y Otras Ayudas</b>	0	0			
Participaciones y Aportaciones	0	0	Transferencias a Fideicomisos, Mandatos y Contratos	0	0
Transferencias, Asignaciones, Subsidios y Otras	0	0	Transferencias a la Seguridad Social	0	0
			Donativos	0	0
<b>Otros Ingresos y Beneficios</b>	128,833,251	126,727,734	Transferencias al Exterior	0	0
Ingresos Financieros	13,221,941	6,564,325			
Incremento por Variación de Inventarios	1,570,297	1,188,043	<b>Participaciones y Aportaciones</b>	0	0
Disminución del Exceso de Estimaciones por Pérdida o Deterioro u Obsolescencia	0	0	Participaciones	0	0
Disminución del Exceso de Provisiones	3,965,052	7,921,585			
Otros Ingresos y Beneficios Varios	110,075,961	111,053,781	Aportaciones	0	0
			Convenios	0	0
<b>Total de Ingresos y Otros Beneficios</b>	<b>2,094,578,176</b>	<b>2,727,532,297</b>			
			<b>Intereses, Comisiones y Otros Gastos de la Deuda</b>	0	0
			Intereses de la Deuda Pública	0	0
			Comisiones de la Deuda Pública	0	0
			Gastos de la Deuda Pública	0	0
			Costo por Coberturas	0	0
			Apoyos Financieros	0	0
			<b>Otros Gastos y Pérdidas Extraordinarias</b>	208,169,501	263,217,103
			Estimaciones, Depreciaciones, Deterioros, Provisiones	42,186,762	28,307,709
			Disminución de Inventarios	0	0
			Aumento por Insuficiencia de Estimaciones por Pérdida o Deterioro u Obsolescencia	0	0
			Aumento por Insuficiencia de Provisiones	0	0
			Otros Gastos	165,982,739	234,909,394
			<b>Inversión Pública</b>	0	0
			Inversión Pública no Capitalizable	0	0
			<b>Total de Gastos y Otras Pérdidas</b>	<b>1,996,479,172</b>	<b>2,551,307,524</b>
			<b>Resultados del Ejercicio (Ahorro/Desahorro)</b>	<b>98,099,004</b>	<b>176,224,773</b>

Bajo protesta de decir verdad declaramos que los Estados Financieros y sus Notas son razonablemente correctos y responsabilidad del emisor.

C.P. Gustavo Serrano López  
Director General Adjunto de Administración y


Mtro. Esteban O. Camacho del Monte  
Director de Finanzas


Cuenta de la Hacienda Pública Federal 2013  
Estado de Variación en la Hacienda Pública  
Del 1o de enero al 31 de diciembre de 2013  
(pesos)

Ente Público: LABORATORIOS DE BIOLÓGICOS Y REACTIVOS DE MÉXICO, S. A. DE C. V.

Concepto	Hacienda Pública/Patrimonio Contribuido	Hacienda Pública/Patrimonio Generado de Ejercicios Anteriores	Hacienda Pública/Patrimonio Generado del Ejercicio	Ajustes por Cambios de Valor	TOTAL
Rectificaciones de Resultados de Ejercicios Anteriores	1,395,948,079	684,077,516	-43,397,431	0	2,036,628,164
Patrimonio Neto Inicial Ajustado del Ejercicio	0	-36,446,271	43,397,431	0	6,951,160
Aportaciones	0	-32,886,516	43,397,431	0	10,510,915
Donaciones de Capital	0	0	0	0	0
Actualización de la Hacienda Pública/Patrimonio	0	-3,559,755	0	0	-3,559,755
<b>Variaciones de la Hacienda Pública/Patrimonio Neto del</b>	<b>0</b>	<b>-9,103,925</b>	<b>176,224,772</b>	<b>0</b>	<b>167,120,847</b>
Resultados del Ejercicio (Ahorro/Desahorro)	0	0	176,224,772	0	176,224,772
Resultados de Ejercicios Anteriores	0	0	0	0	0
Revalúos	0	0	0	0	0
Reservas	0	-9,103,925	0	0	-9,103,925
<b>Hacienda Pública/Patrimonio Neto Final del Ejercicio 2012</b>	<b>1,395,948,079</b>	<b>638,527,320</b>	<b>176,224,772</b>	<b>0</b>	<b>2,210,700,171</b>
<b>Cambios en la Hacienda Pública/Patrimonio Neto del</b>	<b>0</b>	<b>173,413,365</b>	<b>-176,224,772</b>	<b>0</b>	<b>-2,811,407</b>
Aportaciones	0	176,224,772	-176,224,772	0	0
Donaciones de Capital	0	0	0	0	0
Actualización de la Hacienda Pública/Patrimonio	0	-2,811,407	0	0	-2,811,407
<b>Variaciones de la Hacienda Pública/Patrimonio Neto del</b>	<b>0</b>	<b>0</b>	<b>98,099,004</b>	<b>0</b>	<b>98,099,004</b>
Resultados del Ejercicio (Ahorro/Desahorro)	0	0	98,099,004	0	98,099,004
Resultados de Ejercicios Anteriores	0	0	0	0	0
Revalúos	0	0	0	0	0
Reservas	0	0	0	0	0
<b>Saldo Neto en la Hacienda Pública / Patrimonio 2013</b>	<b>1,395,948,079</b>	<b>811,940,685</b>	<b>98,099,004</b>	<b>0</b>	<b>2,305,987,768</b>

Bajo protesta de decir verdad declaramos que los Estados Financieros y sus Notas son razonablemente correctos y responsabilidad del emisor

  
C.P. Gustavo Serrano López  
Director General Adjunto de Administración y Finanzas


  
Mtro. Esteban O. Camacho del Monte  
Director de Finanzas


Cuenta de la Hacienda Pública Federal 2013  
Estado de Cambios en la Situación Financiera  
Del 1o. de enero al 31 de diciembre de 2013 y 2012  
(Pesos)

Ente Público: LABORATORIOS DE BIOLÓGICOS Y REACTIVOS DE MÉXICO, S. A. DE C. V.

Concepto	Origen	Aplicación	Concepto	Origen	Aplicación
<b>ACTIVO</b>	<b>450,160,023</b>	<b>181,044,664</b>	<b>PASIVO</b>	<b>7,828,712</b>	<b>372,231,668</b>
<b>Activo Circulante</b>	<b>413,963,858</b>	<b>157,434,423</b>	<b>Pasivo Circulante</b>	<b>2,416,276</b>	<b>372,231,668</b>
Efectivo y Equivalentes	0	44,222,062	Cuentas por Pagar a Corto Plazo	0	372,231,668
Derechos a Recibir Efectivo o Equivalentes	403,346,802	0	Documentos por Pagar a Corto Plazo	0	0
Derechos a Recibir Bienes o Servicios	0	181,649	Porción a Corto Plazo de la Deuda Pública a Largo Plazo	0	0
Inventarios	0	112,002,822	Títulos y Valores a Corto Plazo	0	0
Almacenes	0	397,890	Pasivos Diferidos a Corto Plazo	2,416,276	0
Estimación por Pérdida o Deterioro de Activos Circulantes	4,075,760	0	Fondos y Bienes de Terceros en Garantía y/o Administración a Corto Plazo	0	0
Otros Activos Circulantes	6,541,296	0	Provisiones a Corto Plazo	0	0
			Otros Pasivos a Corto Plazo	0	0
<b>Activo No Circulante</b>	<b>36,196,165</b>	<b>23,610,241</b>	<b>Pasivo No Circulante</b>	<b>5,412,436</b>	<b>0</b>
Inversiones Financieras a Largo Plazo	0	0	Cuentas por Pagar a Largo Plazo	0	0
Derechos a Recibir Efectivo o Equivalentes a Largo	0	512,150	Documentos por Pagar a Largo Plazo	0	0
Bienes Inmuebles, Infraestructura y Construcciones en	0	462,058	Deuda Pública a Largo Plazo	0	0
Bienes Muebles	11,221,060	0	Pasivos Diferidos a Largo Plazo	0	0
Activos Intangibles	0	315,548	Fondos y Bienes de Terceros en Garantía y/o en Administración a Largo Plazo	0	0
Depreciación, Deterioro y Amortización Acumulada de Bienes	24,975,105	0	Provisiones a Largo Plazo	5,412,436	0
Activos Diferidos	0	22,320,485			
Estimación por Pérdida o Deterioro de Activos no Circulantes	0	0			
Otros Activos no Circulantes	0	0			
			<b>HACIENDA PÚBLICA/ PATRIMONIO</b>	<b>176,224,772</b>	<b>80,937,175</b>
			<b>Hacienda Pública/Patrimonio Contribuido</b>	<b>0</b>	<b>2,811,406</b>
			Aportaciones	0	0
			Donaciones de Capital	0	0
			Actualización de la Hacienda Pública / Patrimonio	0	2,811,406
			<b>Hacienda Pública/Patrimonio Generado</b>	<b>176,224,772</b>	<b>78,125,769</b>
			Resultados del Ejercicio (Ahorro / Desahorro)	0	78,125,769
			Resultados de Ejercicios Anteriores	176,224,772	0
			Revalúos	0	0
			Reservas	0	0
			Rectificaciones de Resultados de Ejercicios Anteriores	0	0
			<b>Exceso o Insuficiencia en la Actualización de la Hacienda Pública/Patrimonio</b>	<b>0</b>	<b>0</b>
			Resultado por Posición Monetaria	0	0
			Resultado por Tenencia de Activos no Monetarios	0	0

Bajo protesta de decir verdad declaramos que los Estados Financieros y sus Notas son razonablemente correctos y responsabilidad del emisor

  
C.P. Gustavo Serrano López  
Director General Adjunto de Administración y

  
Mtro. Esteban O. Camacho del Monte  
Director de Finanzas

LABORATORIOS DE BIOLÓGICOS Y REACTIVOS DE MÉXICO, S.A. DE C.V.

ASUNTO: PASIVO LABORAL, COMPARATIVO DE DICIEMBRE DE 2012 A DICIEMBRE DE 2013.

LABORATORIOS DE BIOLÓGICOS Y REACTIVOS DE MÉXICO S. A. DE C. V.

JUICIO	COSTO A DICIEMBRE 2012	COSTO A DICIEMBRE 2013	DIFERENCIA ENTRE COSTO DICIEMBRE 2012 Y DICIEMBRE 2013
*ENRIQUEZ YEDRA MA. DE LOURDES VS. SECRETARIA DE LA FUNCIÓN PUBLICA EXPTE. 2371/05.	\$0.00	\$0.00	\$0.00
ZARCO ESQUIVEL IAN ROGELIO VS. BIRMEX EXPTE. 298/2007.	\$1,171,044.90	\$1,323,564.90	\$152,520.00
FERRARI GLEASON RICARDO VS. BIRMEX EXP. 217/07	\$25,076,875.80	\$0.00	-\$25,076,875.80
CERON ISLAS LEONARDO VS. BIRMEX EXPTE. 305/08.	\$433,259.20	\$510,143.20	\$76,884.00
MAGDALENA LÓPEZ DAVILA VS BIRMEX EXPTE. 238/09.	\$400,524.18	\$490,299.23	\$89,775.05
IVAN CASTILLO RAMIREZ VS BIRMEX EXPTE. 245/09.	\$0.00	\$20,307.10	\$20,307.10

JUICIO	COSTO A DICIEMBRE 2012	COSTO A DICIEMBRE 2013	DIFERENCIA ENTRE COSTO DICIEMBRE 2012 Y DICIEMBRE 2013
MARTHA VIVEROS MENDEZ VS BIRMEX EXPTE. 341/10	\$967,990.31	\$1,207,986.30	\$239,995.99
ROCIO TREJO CRUZ VS BIRMEX EXPTE. 573/10	\$199,546.62	\$199,546.62	\$0.00
MAGDALENA LOPEZ DAVILA VS BIRMEX EXPTE:561/2010	\$302,047.50	\$391,822.62	\$89,775.12
JOSE LUIS HERNANDEZ ROMERO VS BIRMEX EXPTE:227/2012	\$529,063.16	\$751,063.16	\$222,000.00
** YESSMIN DEL ANGEL ESPINOSA VS BIRMEX EXPTE:168/2012	\$324,066.06	\$52,679.10	-\$271,386.96
CERON ISLAS LEONARDO VS BIRMEX EXPTE:168/2012	\$145,257.00	\$222,141.00	\$76,884.00
MARTHA VIVEROS MENDEZ VS BIRMEX EXPTE:196/2012	\$229,732.30	\$469,728.40	\$239,996.10

LABORATORIOS DE BIOLÓGICOS Y REACTIVOS DE MÉXICO, S.A. DE C.V.

JUICIO	COSTO A DICIEMBRE 2012	COSTO A DICIEMBRE 2013	DIFERENCIA ENTRE COSTO DICIEMBRE 2012 Y DICIEMBRE 2013
*** MARTHA VIVEROS MENDEZ VS BIRMEX EXPTE:587/2012	\$0.00	\$289,729.47	\$289,729.47
TOTAL	\$29,779,407.03	\$5,929,011.10	\$1,497,866.83

\*EN EL ASUNTO DE ENRIQUEZ YEDRA MARÍA DE LOURDES PARA DICIEMBRE DE 2013, NO EXISTE CONTINGENCIA, PORQUE EN LA RESOLUCIÓN EMITIDA SE ABSOLVIO A BIRMEX Y SE CONDENO A LA SECRETARIA DE LA FUNCIÓN PÚBLICA, POR LO QUE ESTA ULTIMA SE FUE AL AMPARO, MISMO QUE ESTA EN TRAMITE.

\*\*EN EL ASUNTO DE YESSMIN DEL ANGEL, SE CONCLUYÓ JUICIO POR CONVENIO DE FECHA 4 DE DICIEMBRE DE 2012 POR LA CANTIDAD DE \$52,679.10

\*\*\*NO EXISTÍA CONTINGENCIA, PORQUE PARA DICIEMBRE DEL 2012 NO SE TENÍA CONOCIMIENTO DE ALGUNA ACCIÓN LEGAL POR PARTE DE DICHA PERSONA.



ASUNTO: PASIVO MERCANTIL Y CIVIL, COMPARATIVO DE DICIEMBRE DE 2012 A DICIEMBRE DE 2013.

LABORATORIOS DE BIOLÓGICOS Y REACTIVOS DE MÉXICO S. A. DE C. V.

JUICIO	COSTO A DICIEMBRE 2012	COSTO A DICIEMBRE 2013	DIFERENCIA ENTRE COSTO DICIEMBRE 2012 Y DICIEMBRE 2013
BIRMEX VS. AFIANZADORA SOFIMEX EXPTE. 897/2012	\$47'217,151.16	\$47'217,151.16	\$0.00
GRUPO CONSTRUCTOR ACRÓPOLIS, S.A. DE C.V. VS. BIRMEX EXPTE. 36/2012-IV	\$4'846,205.00	\$4'876,205.00	\$0.00
POLICIA AUXILIAR DEL DISTRITO FEDERAL VS. BIRMEX EXPTE. 246/2013	\$0.00	\$1'616,501.62	\$1'616,501.62
JOSÉ GÓMEZ CAMACHO, S.A. VS. BIRMEX EXPTE. 320/2013	\$0.00	\$188,351.99	\$188,351.99
TOTAL	\$52'093,356.16	\$53'898,209.77	\$1'804,853.61


LABORATORIOS DE BIOLÓGICOS Y REACTIVOS DE MÉXICO, S.A. DE C.V.

ASUNTO: PASIVO FISCAL Y ADMINISTRATIVO, COMPARATIVO DE DICIEMBRE DE 2012 A DICIEMBRE DE 2013.

LABORATORIOS DE BIOLÓGICOS Y REACTIVOS DE MÉXICO S. A. DE C. V.

JUICIO	COSTO A DICIEMBRE 2012	COSTO A DICIEMBRE 2013	DIFERENCIA ENTRE COSTO DICIEMBRE 2012 Y DICIEMBRE 2013
BIRMEX VS. AUTORIDADES DEL SERVICIO DE ADMINISTRACIÓN TRIBUTARIA EXPTE. 20057/10-17-10-6	\$15'229,842.25	\$15'229,842.25	\$0.00
BIRMEX VS. AUTORIDADES DEL SERVICIO DE ADMINISTRACIÓN TRIBUTARIA EXPTE. 10346/12-17-10-6	\$9'000,477.12	\$9'000,477.12	\$0.00
SECRETARIA DE SALUD VS. BIRMEX EXP. 12/1062-24-01-03-03-OL	\$1'210,450.00	\$1'210,450.00	\$0.00
JUAN A. GIOVANNI GARCIA VS. BIRMEX EXPTE. RV-01/2012	\$0.00	\$0.00	\$0.00
BIRMEX VS. IMSS EXPTE. 32236/12-17-05-6	\$800,048.33	\$809,048.33	\$9,000.00
IVAX PHARMACEUTICALS MÉXICO, S.A. DE C.V. VS. OIC DEL IMSS EXPTE. 10731/05-17-02-8	\$0.00	\$0.00	\$0.00

JUICIO	COSTO A DICIEMBRE 2012	COSTO A DICIEMBRE 2013	DIFERENCIA ENTRE COSTO DICIEMBRE 2012 Y DICIEMBRE 2013
INSTITUTO BIOCLON, S.A. DE C.V. VS BIRMEX EXPTE. 785/2011-EPI-01-10	\$0.00	\$0.00	\$0.00
GRUPO CONSTRUCTOR FERAL, S.A. DE C.V. VS. BIRMEX EXPTE. 5104/13-17-03-12	\$0.00	\$66'084,375.50	\$66'084,375.50
TOTAL	\$26'240,817.70	\$92'334,193.20	\$66'093,375.50

  
\_\_\_\_\_  
Lic. Florentino Arellano Borjas  
Director Jurídico

LABORATORIOS DE BIOLÓGICOS Y REACTIVOS DE MÉXICO, S.A. DE C.V.

NOTAS A LOS ESTADOS FINANCIEROS

AL 31 DE DICIEMBRE DE 2013 y 2012

= Cifras expresadas en pesos =

A efecto de dar cumplimiento a los artículos 46 y 49 de la Ley General de Contabilidad Gubernamental, se acompañan notas a los estados financieros.

1. CONSTITUCIÓN Y OBJETIVO DE LA ENTIDAD

BIRMEX es una empresa de participación estatal mayoritaria, constituida el 11 de marzo de 1999 mediante escritura pública N° 68,742 ante el notario público ciento diecisiete del Distrito Federal, como una Sociedad Anónima de Capital Variable. El 4 de agosto de 1999 se publicó en el Diario Oficial de la Federación el Decreto Presidencial que reformó el reglamento interior de la Secretaría de Salud, estableciendo en el segundo artículo transitorio, que los Laboratorios de Biológicos y Reactivos de México, S.A. de C.V., (BIRMEX), dispondrían de los bienes muebles e inmuebles del Órgano Desconcentrado que desaparece, Gerencia General de Biológicos y Reactivos (GGBR), hasta en tanto se formalice la transferencia de los mismos conforme a las disposiciones legales aplicables y autorizaciones correspondientes. Dicho Decreto señala que los derechos y obligaciones adquiridos por el Órgano Desconcentrado se cederán a BIRMEX, así como los derechos de los trabajadores serán respetados conforme a la Ley.

El objetivo principal de BIRMEX es la organización y coordinación de las acciones que conduzcan a la investigación, elaboración, compra, importación y fabricación, así como de la distribución, almacenamiento, comercialización, importación y exportación de productos biológicos y reactivos que permitan prevenir, curar y diagnosticar enfermedades, así como participar conjuntamente con la Secretaría de Salud para establecer las normas relativas a la distribución, almacenamiento, uso, aplicación y evaluación de biológicos y reactivos, entre otros.

En las presentes notas se hace mención de las Normas de Información Financiera Gubernamental General para el Sector Paraestatal (NIFGG SP), de conformidad con el oficio circular Núm. 309-A-0015/2013.

G

22  
~~22~~

---

## 2. RESUMEN DE LAS PRINCIPALES POLÍTICAS CONTABLES

Las principales políticas contables adoptadas por la Entidad, las cuales están de acuerdo con las Normas de Información Financiera aplicables en México, se resumen a continuación:

(a) Bases de presentación y revelación de los estados financieros

Los estados financieros adjuntos se prepararon de acuerdo a Normas de Información Financiera Gubernamental General para el Sector Paraestatal (NIFGG SP) y supletoriamente con las Normas de Información Financiera (NIF), en los cuales no se reconoce el efecto de la inflación en la información financiera.

Como resultado de lo anterior, los estados financieros adjuntos y sus notas al 31 de Diciembre de 2013 y por el ejercicio terminado en esa fecha, mediante los cuales se presentan los activos, pasivos, patrimonio y actividades, derivado de las operaciones y programas sustantivos de BIRMEX, se autorizo su emisión por la administración a través de los servidores públicos que suscriben, con fecha de 14 de marzo de 2014. Al respecto, corresponde al H. Consejo de Administración de BIRMEX, tomar conocimiento del dictamen emitido por el Auditor Externo sobre dichos estados financieros para, en su caso, acordar la aprobación de éstos. Considerando al respecto, lo que con relación a la responsabilidad sobre la presentación razonable de los estados financieros, se declara al calce de los estados financieros y notas, por los servidores públicos de BIRMEX que los suscriben.

(b) Reconocimiento de los efectos de la inflación en la información financiera

La Entidad reconoce los efectos de la inflación, de conformidad con la Normas de Información Financiera Gubernamental General para el Sector Paraestatal (NIFGG SP) 04 Reexpresión, misma que establece que las Entidades Paraestatales deberán observar y aplicar las Normas de Información Financiera (NIF) supletorias para definir procedimientos que atiendan a sus propias características, y así reflejar los efectos de la inflación en sus estados financieros.

La citada NIFGG SP 04 Reexpresión define dos entornos económicos en que puede operar una Entidad:

Entorno Económico no Inflacionario.- Cuando la inflación es poco importante y se considera controlada en el país; es decir, cuando la inflación acumulada de los tres ejercicios anuales anteriores es menor que el 26% (promedio anual de 8%).

Entorno Económico Inflacionario.- Cuando los niveles de inflación provocan que la moneda se deprecie de manera importante en su poder adquisitivo y puede dejarse de considerar como referente para liquidar transacciones económicas ocurridas en el pasado, además del impacto en el corto plazo en los indicadores económicos como son el tipo de cambio, tasas de interés, salarios o precios; es decir, cuando la inflación acumulada de los tres ejercicios anuales anteriores es igual o superior que el 26% (promedio anual de 8%).

De acuerdo a lo expresado en los párrafos anteriores, se presentan las siguientes consideraciones:

Desconexión de la Contabilidad Inflacionaria.- Se establece que ante el cambio de un entorno económico inflacionario a uno no inflacionario, no deben reconocerse los efectos de la inflación del periodo.

La Inflación acumulada de los tres ejercicios anuales anteriores es inferior al 26%, por lo que de acuerdo a dicha norma, la Entidad operó en un entorno económico no inflacionario y, consecuentemente, no se reconocieron los efectos de la inflación en la información financiera.

La última reexpresión reconocida en los Estados Financieros fue al 31 de diciembre de 2007.

Los porcentajes de inflación del ejercicio 2013 y de los tres ejercicios anuales anteriores son:

EJERCICIO	% de inflación
2013	3.97
2012	5.74
2011	5.34
2010	4.40

(c) Equivalentes de efectivo

Los equivalentes de efectivo incluyen depósitos en cuentas bancarias e inversiones en valores de inmediata realización, las cuales se presentan a su costo más los intereses devengados, cifra que es similar a su valor de mercado. A la fecha de los estados financieros, los intereses y las utilidades o pérdidas en valuación se incluyen en los resultados del ejercicio, como parte del Estado de Actividades.

(d) Estimación de cuentas por cobrar de difícil recuperación

Se tiene la política de establecer una estimación de cuentas de cobro dudoso para cubrir los saldos de las cuentas por cobrar con problemas específicos de cobro.

De conformidad con la Normas de Información Financiera Gubernamental General para el Sector Paraestatal (NIFGG SP) 03, Estimación de Cuentas Incobrables, la Entidad en base a estudios y conforme a su experiencia, determina la base más adecuada para realizar los incrementos a una cuenta complementaria de activo de naturaleza acreedora que se denomina "Estimación para Cuentas Incobrables", las estimaciones son determinadas sobre la antigüedad de saldos de las cuentas por cobrar existentes.

(e) Inventarios

Los inventarios de materiales, materia prima y productos terminados se registran a su costo de adquisición y se valúan a costos promedios. Los valores así determinados no exceden a los de mercado.

La estimación para materiales obsoletos y de lento movimiento se determina en base a la "política para determinación de lentos y nulos movimientos de existencias en los almacenes (materiales y/o materias primas)" y sobre los estudios que realiza la administración de la Entidad.

(f) Inmuebles, instrumental médico y equipos

Los inmuebles, instrumental médico y equipos aportados por el Gobierno Federal a través de la Secretaría de Salud se encuentran registrados al valor del avalúo emitido por la Comisión de Avalúos de Bienes Nacionales (CABIN) en 1998 y de 1999 a 2007 se actualizaron aplicando a estos valores los factores derivados del Índice Nacional de Precios al Consumidor (INPC).

De conformidad con el acuerdo por el que se emiten las Principales Reglas de Registro y Valoración del Patrimonio (Elementos Generales) publicado en el Diario Oficial de fecha 27 de diciembre de 2010, los registros contables de los bienes a que se refiere el artículo 23 de la Ley de Contabilidad se realizan en cuentas específicas del activo, mismos que son inventariados. Las citadas Reglas están desarrolladas de acuerdo a los criterios técnicos utilizados en las Normas de Información Financiera NIF A-5 Elementos básicos de los estados financieros, NIF A-6 Reconocimientos y valuación.

El Activo se clasifica en bienes muebles e inmuebles:

Los muebles son bienes tangibles cuya duración es mayor de un año, y se pueden trasladar de un lugar a otro sin alterar su forma o sustancia, como maquinaria, mobiliario de oficina, equipo de transporte, etc.

Los inmuebles son aquellos bienes tangibles que no pueden cambiarse de ubicación y también pueden ser denominados bienes raíces, como terrenos, edificios, construcciones, etc.

Las compras de Activo Fijo se registran a su costo, es decir, al precio de adquisición, más cualquier otro gasto necesario como fletes, gastos de importación, seguros, derechos, así como todas las mejoras, adiciones o adaptaciones que se lleven a cabo para su operación, sin considerar las reparaciones o mantenimiento que se haga a dichos activos con el fin de dejarlo en condiciones de utilizarlo eficientemente, de conformidad a los Lineamientos citados en el segundo párrafo del presente inciso.

La depreciación de los inmuebles, instrumentos médicos y equipos se calculan por el método de línea recta, en función de los valores actualizados de los activos de conformidad a la normatividad citada en los párrafos que anteceden.

Las tasas anuales de depreciación son como siguen:

Concepto	Tasas
Edificios	5 %
Mobiliario y Equipo	10 %
Equipo e Instrumental Médico	10 %
Vehículos y Equipo de Transporte	25 %
Equipo de Cómputo	30 %
Maquinaria y Equipo, Eléctrico y Electrónico	10 %
Semovientes	100%



(g) Cargos diferidos

Esta cuenta se integra por los gastos de investigación y desarrollo (proyectos productivos de vacuna) que se encuentran en proceso de terminación, por el software y las licencias con los que se espera alcanzar la automatización de las operaciones de BIRMEX.

La amortización se calcula por el método de línea recta, sobre la base del valor actualizado. Amortizando el software y las licencias al 15% anual, así como los gastos de investigación y desarrollo se amortizan a una tasa anual del 10%, sin embargo no se han concluido otros procesos, razón por la cual no se ha iniciado su amortización.

(h) Reconocimiento de ingresos

Los ingresos por ventas se reconocen en el momento en el cual se transfiere al cliente la propiedad de los productos, lo cual ocurre cuando los clientes reciben y aceptan las mercancías que les fueron vendidas.

(i) Obligaciones laborales

BIRMEX con base a la Normas de Información Financiera Gubernamental General para el Sector Paraestatal (NIFGG SP) 05, Obligaciones Laborales, dio cumplimiento al reconocimiento de los efectos de las Obligaciones Laborales mediante un estudio actuarial al 31 de diciembre de 2013, de acuerdo con lo estipulado en la NIF D-3 "Beneficios a Empleados" de conformidad con las Normas de Información Financiera (NIF), emitidas por el Consejo Mexicano de Normas de Información Financiera, A.C. (CINIF), así como el Boletín de Observancia Obligatoria para la Valuación de Pasivos Contingentes y las Guías Actuariales 1 y 2 emitidas por el Colegio Nacional de Actuarios, A. C., y por la Asociación Mexicana de Actuarios Consultores, A. C.

Los beneficios acumulados por primas de antigüedad e Indemnización legal a que tienen derecho los trabajadores por la Ley Federal del Trabajo, se reconocen en los resultados de cada ejercicio, con base en cálculos actuariales a valor presente de esta obligación.

Actualmente BIRMEX no cuenta con un fideicomiso o fondo en el cual se tengan invertidos los recursos financieros para el pago de indemnizaciones, por lo que únicamente se reconoce el registro de pasivo al cierre del ejercicio.

G

27  
[Handwritten signature]

(j) Impuesto Sobre la Renta (ISR) y Participación de los Trabajadores en las Utilidades (PTU) diferido

A partir del 1° de enero de 2000, entraron en vigor las disposiciones contenidas en el Boletín D-4 "Tratamiento Contable del Impuesto sobre la Renta, del Impuesto al Activo y de la Participación de los Trabajadores en las Utilidades" y modificado el 1° de Enero de 2008 a "Impuestos a la Utilidad", en el que establece que se requiere el reconocimiento de impuestos diferidos por todas las diferencias temporales entre los saldos contables y fiscales del balance general.

Al 31 de diciembre de 2013 los impuestos diferidos se registran de acuerdo con el método de activos y pasivos, que compara los valores contables y fiscales de los mismos. Se reconocen impuestos diferidos (activos y pasivos) por las consecuencias fiscales futuras atribuibles a las diferencias temporales entre los valores reflejados en los estados financieros de los activos y pasivos existentes y sus bases fiscales relativas, así como por las pérdidas fiscales por amortizar y los créditos fiscales no usados. Los activos y pasivos por impuestos diferidos se calculan utilizando las tasas establecidas en la Ley del Impuesto sobre la Renta, que se aplicarán a la utilidad gravable en los años en que se estima que se revertirán las diferencias temporales.

Derivado de la abrogación de la Ley del Impuesto Empresarial a Tasa Única la Entidad causa ISR, por lo que se calcula y registra el impuesto diferido.

(k) Efecto acumulado de Impuesto Sobre la Renta diferido

De conformidad con la Norma de Información Financiera D-4, el efecto acumulado de ISR derivado del reconocimiento inicial del impuesto diferido, que al 31 de diciembre de 2007 se tenía registrado en el Capital Contable, se reclasificó el saldo correspondiente al rubro de resultados acumulados en el ejercicio 2008.

(l) Estado de Actividades

Los intereses y las diferencias en cambios están concentradas en Otros Ingresos y Otros Gastos dependiendo de su naturaleza contable.

Las operaciones en moneda extranjera se registran al tipo de cambio vigente en las fechas de su celebración o liquidación.

---

Los activos y pasivos en moneda extranjera se convierten al tipo de cambio vigente a la fecha del balance general. Las diferencias en cambios incurridas en relación con activos o pasivos contratados en moneda extranjera se llevan a los resultados del ejercicio.

El tipo de cambio a la fecha de emisión de los estados financieros y sus notas (31 de diciembre de 2013) es de \$ 13.0765.

(m) Contingencias

Las obligaciones o pérdidas importantes relacionadas con contingencias se reconocen cuando es probable que sus efectos se materialicen y existan elementos razonables para su cuantificación. Si no existen estos elementos razonables, se incluye su revelación en forma cualitativa en las notas a los estados financieros. Los ingresos, utilidades o activos contingentes se reconocen hasta el momento en que existe la certeza absoluta de su realización.

Sin embargo la Entidad tiene creada una provisión para litigios en proceso, por el monto de los juicios que se encuentran en proceso al cierre de cada ejercicio.

(n) Uso de estimaciones

La preparación de los estados financieros, de conformidad con las "Normas de Información Financiera Gubernamental General para el Sector Paraestatal" (NIFGG SP) y supletoriamente las "Normas de Información Financiera", requiere que la Administración efectúe estimaciones y suposiciones que afectan los importes registrados de activos y pasivos y la revelación de activos y pasivos contingentes a la fecha de los estados financieros, así como los importes registrados de ingresos y gastos durante el ejercicio. Los resultados reales pueden diferir de estas estimaciones y suposiciones.

(o) Estado de flujos de efectivo

La Entidad ha decidido presentar el estado de flujos por el método indirecto que consiste en presentar en primer lugar la utilidad o pérdida denominada en dicho estado "Flujos Netos de Efectivo por Actividades de Operación" y posteriormente las actividades de inversión y por último las de financiamiento.

G

✓

✓

3. CONTINGENCIAS Y/O EVENTOS SUBSECUENTES

Naveta Construcciones, S.A. de C.V.

Con fecha 2 de junio del año 2006, Laboratorios de Biológicos y Reactivos de México, S.A. de C.V. y la empresa Naveta Construcciones, S.A. de C.V., suscribieron contrato de obra pública por Área de Concepto de Trabajo y Plazo Establecido, número BIRMEX-OP-06/2006.

Con fecha 4 de julio se emitió la resolución por la que se determinó dar por rescindido el contrato antes mencionado, a partir de ese acto se desarrollaron una serie de actividades legales, las cuales de manera principal se resumen a continuación.

Naveta promovió juicio de nulidad en contra de dicha resolución, la cual fue admitida en fecha 1º de octubre del año dos mil siete. Con fecha 7 de noviembre de dos mil siete, se recibió en BIRMEX la notificación del acuerdo mediante el cual el Tribunal Federal de Justicia Fiscal y Administrativa, concedió la suspensión provisional " a fin de que las cosas se mantuvieran en el estado en que se encuentran"; por lo que Birmex no pudo hacer nada para reclamar las fianzas.

Con fecha 26 de agosto del año 2010, La Décima Segunda Sala Regional Metropolitana del Tribunal Federal de Justicia Fiscal y Administrativa, emitió la sentencia mediante la cual se reconoce la validez de la resolución emitida por BIRMEX el 4 de julio de 2007, sentencia que fue conformada mediante ejecutoria de 4 de enero de 2012, emitida por el Décimo Sexto Tribunal Colegiado.

Agotado el proceso y las instancias correspondientes con fecha 13 de febrero del año 2012, se declara firme la sentencia que favorece a Birmex.

De manera paralela Naveta promovió juicio civil ante los Tribunales Federales, los cuales con fecha 22 de junio del año 2010, emitieron una sentencia en la cual se declaró improcedente la acción hecha valer por naveta; agotadas todas las instancias procesales con fecha 23 de junio del año 2011, el Tribunal Colegiado de Circuito negó el amparo y protección de justicia federal a Naveta.

Mediante acuerdo de fecha 9 de mayo de 2012, el Juzgado Cuarto de Distrito, declaró el juicio como asunto concluido.

Concluidos los juicios anteriores Birmex estuvo en la condición de promover un juicio ejecutivo mercantil, para hacer efectivas las fianzas de anticipo y cumplimiento de contrato, demanda que se presentó en fecha 1º de agosto de 2012, agotadas las fases procesales, con fecha 6 de febrero de 2013 se emitió la sentencia en que se condena a la afianzadora al pago de las fianzas reclamadas, por la suma de \$47'217,151.

EL 29 de Enero de 2014, se hicieron efectivas las fianzas ante Afianzadora Sofimex SA, misma que deposito en la cuenta bancaria de Birmex las fianzas de anticipo y cumplimiento de contrato por un monto de \$40,202,320.97 y 11,652,846.66 respectivamente.

La recuperación de la diferencia entre la cantidad que cubrió Afianzadora Sofimex en el juicio ordinario mercantil ventilado en el Juzgado Vigésimo Primero de lo Civil del D.F., bajo el expediente 897/2012, y la que debió pagar conforme al valor de las Unidades de Inversión (UDIS) a la fecha del pago de las fianzas, así como de los intereses generados.

La demanda de ejecución del finiquito notificado a la empresa Naveta Construcciones, S.A. de C.V., el día 21 de agosto de 2007.

Grupo Constructor Feral, S.A. de C.V.

Con fecha 4 de octubre de 2010, Laboratorios de Biológicos y Reactivos de México S.A. de C.V. y la empresa Grupo Constructor Feral, S.A. de C.V., suscribieron contrato de obra pública por Área de Concepto de Trabajo y Plazo Establecido, número BIRMEX-OP-07/2010.

Con fecha 23 de febrero del año 2012, se notificó el aviso de inicio del procedimiento administrativo de rescisión, a partir de ese acto se desarrollaron las siguientes actividades legales, las cuales de manera principal se resumen a continuación.

La empresa Grupo Constructor Feral, interpuso juicio de amparo en el cual con fecha 4 de enero de 2013 el Tribunal Colegiado de Circuito, confirma la sentencia de fecha 31 de agosto de 2012, mediante la cual el Juzgado de Distrito resuelve el sobreseimiento del juicio de garantías promovido por Grupo Constructor Feral, sin embargo como resultado del amparo se le otorgó la suspensión definitiva con fecha 27 de marzo de 2012, y en virtud de ello, Birmex se vio imposibilitado para emitir la resolución en el procedimiento.

De manera simultánea con fecha 15 de marzo de año 2012, también promovió un procedimiento conciliatorio con la Secretaría de la Función Pública, en el cual no hubo posibilidad de convenir; procedimiento que concluyó el 7 de mayo de 2012.

Concluido el juicio de amparo de la Constructora; Birmex con fecha 25 de enero de 2013 emitió la resolución mediante la cual se determino rescindir el contrato antes mencionado.

En la resolución se hicieron las cuantificaciones de las cantidades que se reclaman a la Constructora; actualmente está en proceso de elaboración el finiquito en el que se cuantificarán los saldos a favor y en contra.

El 7 de mayo de 2013, Birmex reclamó a Afianzadora Insurgentes el pago de las pólizas de fianza 3219-05822-0 y 3219-05823-1, expedidas para garantizar la debida inversión del anticipo y el cumplimiento del contrato.

El 14 de julio de 2013, Afianzadora Insurgentes notificó a Birmex que la reclamación del pago de las fianzas fue dictaminada subjudice hasta en tanto no se resuelva en definitiva el juicio de nulidad.

#### 4. CUMPLIMIENTO CON LA LEY GENERAL DE CONTABILIDAD GUBERNAMENTAL (ARMONIZACIÓN CONTABLE)

La Ley General de Contabilidad Gubernamental establece los criterios generales que rigen la contabilidad gubernamental y la emisión de información financiera de los entes públicos, con el fin de lograr su adecuada armonización.

Birmex al 31 de Diciembre de 2013 cumple con la normatividad vigente en dicho ejercicio relativa a la armonización contable. El oficio circular No. 309-A-0015/2013 del 31 de Enero de 2013 mediante el cual se da a conocer el Manual de Contabilidad Gubernamental para el Sector Paraestatal Federal, con vigencia a partir de 2013 entre otros pronuncia los siguientes puntos:

- Normatividad Contable; La entidad formuló los Estados Financieros en apego a lo establecido en las Normas de Información Financiera Gubernamental General para el Sector Paraestatal publicadas en el citado Manual.
- Catálogo General de Cuentas para los Entes Públicos Federales del Sector Paraestatal; Birmex se apego al catalogo de cuentas emitido en el citado documento el cual como cambio sustancial con respecto al catalogo autorizado en el Ejercicio 2012 es primordialmente que el catalogo de cuentas vigente para 2013 considera el Costo de Ventas como un rubro independiente del Gasto concepto que no se consideraba así en el ejercicio inmediato anterior.

Cabe aclarar que la Entidad aplica el citado catalogo de manera supletoria en una base de datos externa al sistema sobre la cual se generan los Estados Financieros.

- Estados e Información Financiera; La entidad ha presentado los estados financieros y sus notas correspondientes al ejercicio 2013 en cumplimiento con lo dispuesto en las Normas y Metodología para la Emisión de Información y Estructura de los Estados Financieros Básicos de la Entidad y Características de sus Notas emitidas por el Consejo Nacional de Armonización Contable (CONAC), así como con las especificaciones establecidas en el oficio No. 309-A-0015/2013, de fecha 31 de enero de 2013 y Lineamientos Generales para las entidades que conforman el Sector Paraestatal para la Integración de la Cuenta de la Hacienda Pública Federal establecidos mediante oficio No. 309-A-0040/2014 de fecha 14 de febrero de 2014, emitidos por la Unidad de Contabilidad Gubernamental.

El 16 de Mayo de 2013 la Secretaria de Hacienda y Crédito Público publico en el Diario Oficial de la Federación el "Acuerdo 1 aprobado por el Consejo de Armonización Contable, en reunión del 3 de mayo de 2013", en el cual determinó que el plazo máximo para Realizar los registros Contables con Base en las Reglas de Registro y Valoración del Patrimonio el 31 de Diciembre de 2014, la Entidad en el ejercicio 2013 cumplió con "Las Principales Reglas de Registro y Valoración del Patrimonio" mismas que se reformaron el 8 de Agosto de 2013 publicadas en el Diario Oficial de la Federación.

La Entidad cuenta con un sistema de contabilidad el cual es la base de la información financiera, sin embargo dicho sistema no cumple con las características requeridas por el Consejo Nacional de Armonización Contable (CONAC), siendo la obligatoriedad en el cumplimiento del sistema en el ejercicio 2014 (30 de Junio 2014), por lo que se están realizando las acciones necesarias que ayuden a cumplir con los requerimientos específicos del Sistema de Contabilidad Gubernamental emitidos por el CONAC.

#### 5. EFECTIVO Y EQUIVALENTES

El saldo de este rubro se integra de la siguiente manera:

Concepto	31-dic-13	31-dic-12
Efectivo	\$ -	\$ 345
Bancos	26,893,679	23,389,995
Inversiones Temporales (1)	195,289,203	154,316,535
Disponibilidades con Apoyo de CONACYT (2)	4,816,407	5,070,352
Total	\$ 226,999,289	\$ 182,777,227

LABORATORIOS DE BIOLÓGICOS Y REACTIVOS DE MÉXICO, S.A. DE C.V.

- (1) Las inversiones temporales están constituidas con la institución BBVA Bancomer.
- (2) Este saldo se integra con recursos otorgados por CONACYT y por ICYTDF para proyectos de Investigación y Desarrollo Tecnológico y por recursos de BIRMEX, según convenios celebrados para tal efecto.

6. DERECHOS A RECIBIR EFECTIVO Y EQUIVALENTES Y BIENES O SERVICIOS A RECIBIR

El rubro de Otros Derechos a Recibir Efectivo o Equivalentes a Corto Plazo y equivalentes, se integra como se detalla a continuación:

Derechos a Recibir Efectivo o Equivalentes	31-dic-13	31-dic-12
Cuentas por Cobrar	\$ 401,026,048	\$ 776,360,004
Deudores Diversos	16,056,292	8,519,049
Impuesto al Valor Agregado	20,936,616	39,646,036
Otros Derechos a Recibir Efectivo o Equivalentes a Corto Plazo (Impuestos a Favor) (a)	112,519,648	129,360,317
Total de Derechos a Recibir Efectivo o Equivalentes	\$ 550,538,604	\$ 953,885,406

(a) Otros Derechos a Recibir Efectivo o Equivalentes a Corto Plazo, se integra como se detalla a continuación:

Otros Derechos a Recibir Efectivo o Equivalentes a Corto Plazo (Impuestos a Favor)	31-dic-13	31-dic-12
I.V.A. a favor por recuperar	\$ 112,319,370	\$ 128,832,354
I.S.R. a favor de ejercicios anteriores	154,367	154,367
Saldo a favor del 2.5 % Imppto. Local Edo. de México	1,234	-
IDE saldo a favor de ejercicios anteriores	-	31,012
Otros Saldos a Favor	44,677	342,584
Total	\$ 112,519,648	\$ 129,360,317

Handwritten marks: a large 'G' and a signature.

Handwritten mark: a signature.



7. INVENTARIOS

Los inventarios de materiales, materia prima y productos terminados se registran a su costo de adquisición y se valúan a costos promedios. Los valores así determinados no exceden a los de mercado.

La estimación para materiales obsoletos y de lento movimiento se determina en base a la "política para determinación de lentos y nulos movimientos de existencias en los almacenes (materiales y/o materias primas)" y sobre los estudios que realiza la administración de la Entidad.

Con la finalidad de llevar un control efectivo en los Inventarios de la Entidad, se llevaron a cabo durante el Ejercicio Fiscal 2013, tres inventarios cíclicos y un inventario anual en los siguientes almacenes:

- Almacén de Materiales - Planta Cuautitlán
- Almacén de Producto Terminado
- Almacén del Instituto Nacional de Higiene
- Almacén del Instituto Nacional de Virología

Al cierre del ejercicio 2013 el almacén de Producto Terminado se compone primordialmente por los siguientes biológicos;

VACUNA	IMPORTE	PORCENTAJE
Vacuna Neumococcica 5Ds	\$ 13,026,377	9.4%
Vacuna Triple Viral 1 Dosis	59,099,687	42.6%
Toxoides Tetanico y Difterico (TD adulto) 10 ds	17,307,310	12.5%
Vacuna Triple dpt c/i	24,557,593	17.7%
Otras Vacunas	24,751,372	17.8%
Total	\$ 138,742,339	100%

Por su parte el valor total del inventario de los Inventarios de Materias Primas, Materiales y Suministros para Producción, que ascienden en el ejercicio 2013 a \$63'039,491, las principales partidas, son:

LABORATORIOS DE BIOLÓGICOS Y REACTIVOS DE MÉXICO, S.A. DE C.V.

VACUNA	IMPORTE	PORCENTAJE
Toxoides Tetánico Concentrado a Granel	\$ 20,146,436	32%
Suero Fetal Bovino P/Cultivo Cel. S/A.	5,385,397	8.5%
Strip Completo de 5 Monodosis 2.5 ml	2,982,147	4.7%
Multicharola de 10 Niveles Desechable	2,664,563	4.2%
Frasco de Vidrio Claro de 5 ml.	2,556,611	4.1%
Filtro Membrana para Sistema CAT SK	1,736,127	2.8%
Otros Insumos	27,568,210	43.7%
Total	\$ 63,039,491	100%

La integración del rubro de inventarios al 31 de diciembre de 2013 y de diciembre de 2012, se conforma de la siguiente manera:

Concepto	31-dic-13	31-dic-12
Inventarios de Mercancías Terminadas	\$ 138,742,338	\$ 94,682,391
Inventarios de Mercancías en Proceso de Elaboración	279,593,624	218,969,677
Inventarios de Materias Primas, Materiales y Suministros para Producción	63,039,491	55,720,563
Total Inventarios	\$ 481,375,453	\$ 369,372,631

Concepto	31-dic-13	31-dic-12
Almacén de Materiales y Suministros de Consumo	\$ 4,933,529	\$ 4,535,639
Total Almacenes	\$ 4,933,529	\$ 4,535,639

22  
G  
~~118~~

8. ESTIMACIÓN POR PÉRDIDA O DETERIORO DE ACTIVOS CIRCULANTES

Concepto	31-dic-13	31-dic-12
Estimación para Cuentas Incobrables por Derechos a Recibir Efectivo o Equivalentes (a)	\$ -3,892,110	\$ -3,892,110
Estimación por Deterioro de Inventarios (b) y (c)	-12,394,057	-8,318,297
Total Estimación por Pérdida o Deterioro de Activos Circulantes	\$ -16,286,167	\$ -12,210,407

- a. La estimación para cuentas de cobro dudoso al 31 de diciembre de 2013 y de diciembre de 2012, se integra por \$3'675,419 para clientes y \$216,691 para deudores diversos. Desde 2009 no se ha realizado ajuste a la estimación, debido a que se esta en proceso de actualizar la política de conformidad a lo establecido en la NIFGG SP 03 "Estimación de Cuentas Incobrables" la cual fue enviada al Órgano Interno de Control de Birmex, mismo que realizo algunos comentarios, los cuales se encuentran en proceso de solventar, una vez cumplido esto se someterá a consideración y en su caso aprobación del H. Consejo de Administración de Birmex.
- b. Al 31 de diciembre de 2013 el saldo de la reserva por un importe de \$1,082,746 monto que radica primordialmente en la provisión de producto terminado caduco, el cual de acuerdo a la normatividad Sanitaria debe permanecer un tiempo después de el término de su caducidad (1 año) en las instalaciones de BIRMEX para su resguardo.
- c. Esta reserva por \$11,311,311, se debe principalmente al análisis realizado a los productos de nulo o lento movimiento que se identificaron al 31 de diciembre de 2013, siendo éstos principalmente artículos de laboratorio. El criterio para la determinación de la estimación se realiza en base a la identificación de los artículos caducos y de lento y nulo movimiento al cierre del ejercicio.

9. DERECHOS A RECIBIR EFECTIVO O EQUIVALENTES A LARGO PLAZO

Los Derechos a Recibir Efectivo o Equivalentes a Largo Plazo al 31 de diciembre de 2013 y 2012 son:

Concepto	31-dic-13	31-dic-12
Anticipos a Proveedores (Largo Plazo) (a)	\$ 45,002,487	\$ 45,002,487
Depósitos en Garantía	1,947,495	1,435,345
Total Derechos a Recibir Efectivo o Equivalentes a Largo Plazo	\$ 46,949,982	\$ 46,437,832

Handwritten signature and initials.

Handwritten signature.

LABORATORIOS DE BIOLÓGICOS Y REACTIVOS DE MÉXICO, S.A. DE C.V.

a) Anticipo a Proveedores se compone del anticipo otorgado a Naveta Construcciones, S.A. de C.V. por \$33,307,502 y el otorgado a Grupo Constructor Feral, S.A. de C.V. por \$11,694,985, cabe aclarar que dichos montos no incluyen el Impuesto al Valor Agregado.

La situación legal de los anticipos se describe en la Nota 3 relativa a Contingencias y/o eventos Subsecuentes.

10. BIENES MUEBLES, INMUEBLES, INFRAESTRUCTURA Y CONSTRUCCIONES EN PROCESO

Los Bienes Inmuebles, Infraestructura y Construcciones en Proceso al 31 de diciembre de 2013 y 2012 son:

Concepto	31-dic-13	31-dic-12
Terrenos	\$ 212,930,968	\$ 212,930,968
Edificios no Habitacionales	510,324,567	511,063,133
Construcciones en Proceso en Bienes Propios (1)	130,220,993	129,020,369
Total Bienes Inmuebles, Infraestructura y Construcciones en Proceso	\$ 853,476,528	\$ 853,014,470

(1) Este tipo de activo por su naturaleza no es objeto de ser depreciable.


BIRMEX tiene estimada la conclusión de la obra en proceso de la planta Multipropósito ubicada en Cuautitlán Izcalli durante el ejercicio 2015 y hasta esa fecha se dará inicio a la depreciación. En el inmueble de Cuautitlán Izcalli la Entidad presenta un proyecto a mediano plazo a partir del 2015 que contempla principalmente la producción, etiquetado y acondicionamiento de los siguientes productos:

Planta de Influenza (multipropósito)

Producción Secundaria (Formulación, Llenado y Acondicionado)

Influenza, Td y DPT

Etiquetado y Acondicionamiento

G 

Neumo 23, Fab Antialacrán y Fab Antiviperino

Producción Completa (Antígeno a producto terminado)

Td / TdPaT, DPT / DPaT y SRP

Los Bienes Muebles al 31 de diciembre de 2013 y 2012 son:

Concepto	31-dic-13	31-dic-12
Mobiliario y Equipo de Administración	\$ 40,866,741	\$ 46,630,253
Equipo e Instrumental Médico y de Laboratorio	281,169,993	286,284,410
Equipo de Transporte	5,938,152	6,135,148
Maquinaria, Otros Equipos y Herramientas	232,705,203	232,851,338
Activos Biológicos	869,204	869,204
Total Bienes Muebles	\$ 561,549,293	\$ 572,770,353

Con la finalidad de cumplir con la normatividad de registro y valoración del patrimonio, así como de garantizar el control adecuado del Activo Fijo, y de conformidad con el artículo 27 y 23 de la Ley General de Contabilidad Gubernamental se realizó el inventario físico anual de Activo Fijo programado a lo largo del año en los diferentes centros de trabajo de la Entidad;

- > Oficinas Corporativas - Amores
- > Instituto Nacional de Higiene
- > Instituto Nacional de Virología
- > Planta Cuautitlán
- > Tecámac

11. ACTIVOS INTANGIBLES

Los activos intangibles al 31 de diciembre de 2013 y 31 de diciembre de 2012 son:

G E

~~AT~~

LABORATORIOS DE BIOLÓGICOS Y REACTIVOS DE MÉXICO, S.A. DE C.V.

Concepto	31-dic-13	31-dic-12
Software	\$ 6,563,679	\$ 6,563,679
Licencias	5,701,848	5,386,300
Total Activos Intangibles	\$ 12,265,527	\$ 11,949,979

12. DEPRECIACIÓN, DETERIORO Y AMORTIZACIÓN ACUMULADA DE BIENES E INTANGIBLES

Las Depreciación, Deterioro y Amortización Acumulada de Bienes e Intangibles al 31 de diciembre de 2013 y 31 de diciembre de 2012 son:

Concepto	31-dic-13	31-dic-12
Depreciación Acumulada de Bienes Inmuebles	\$ -114,258,371	\$ -95,837,225
Depreciación Acumulada de Bienes Muebles	-226,601,651	-220,653,484
Depreciación Acumulada de Activos Biológicos	-869,101	-869,101
Depreciación Acumulada de Activo Intangible	-9,101,169	-8,495,377
Total Depreciación, Deterioro y Amortización Acumulada de Bienes e Intangibles	\$ -350,830,292	\$ -325,855,187

La depreciación se determina de acuerdo al procedimiento de línea recta siendo las tasas de depreciación las mismas para efectos fiscales y contables, por lo que al cierre del ejercicio se registró en resultados \$ 45,751,281 en 2013 y \$43,465,360 en 2012.

G 27

13. ACTIVOS DIFERIDOS

Los activos diferidos al 31 de diciembre de 2013 y 31 de diciembre de 2012 son:

Concepto	31-dic-13	31-dic-12
Estudios, Formulación y Evaluación de Proyectos	\$ 15,276,662	\$ 9,179,629
Otros Activos Diferidos (ISR y PTU Diferida)	133,125,974	116,902,522
Total Activo Diferido	\$ 148,402,636	\$ 126,082,151

El rubro más importante del Activo Diferido deriva del reconocimiento del ISR y PTU Diferido el cual se detalla a continuación;

- 1) Por el año que terminó el 31 de diciembre de 2013, BIRMEX realizó con la debida autorización con fecha 6 de abril de 2011 mediante oficio 309-A-11 293/2011 la SHCP autoriza a BIRMEX, la aplicación de la Norma de Información Financiera D-4 "Impuestos a la Utilidad" emitida por el Consejo Mexicano de Normas de Información Financiera A. C., la cual no se contrapone con la Normatividad Contable Gubernamental vigente.

a) ISR Diferido

A continuación se muestra el resumen de las principales partidas que dan origen al registro del ISR Diferido, de conformidad con el Boletín D-4 "Impuestos a la Utilidad", de las Normas de Información Financiera (NIF).

Concepto	31-dic-13	31-dic-12
<u>Activo</u>	<u>ISR</u>	<u>ISR</u>
Estimación para Cuentas de Cobro Dudoso	\$ 3,892,110	\$ 3,892,110
Estimación para Bajas de Inventario	12,394,057	8,318,296
Cargos a Investigación y Desarrollo	235,862,181	203,142,242
Activo Fijo Neto Actualizado	481,098	523,879
Proveedores	4,364,507	7,179,233

G 22

LABORATORIOS DE BIOLÓGICOS Y REACTIVOS DE MÉXICO, S.A. DE C.V.

Concepto	31-dic-13	31-dic-12
Acreeedores Diversos	1,658,716	1,658,716
Reserva Para Litigios en Proceso	1,208,003	4,179,119
Beneficios a los empleados	72,954,264	63,362,710
Total de Activos Diferidos Brutos	332,814,936	292,256,305
<u>Pasivos:</u>		
Gastos Diferidos Netos	-	-
Total de Pasivos Diferidos Brutos	-	-
Activos (Pasivos) Diferidos, Netos	332,814,936	292,256,305
Tasa de ISR	30%	30%
Total Activo Diferido, Neto \$	99,844,480	\$ 87,676,890

b) PTU Diferida

A continuación se muestra el resumen de las principales partidas que dan origen al registro de la PTU Diferida, de conformidad con el Boletín D-4 "Impuestos a la Utilidad", de las Normas de Información Financiera (NIF).

Concepto	31-dic-13	31-dic-12
<u>Activo</u>	<u>PTU</u>	<u>PTU</u>
Estimación para Cuentas de Cobro Dudoso \$	3,892,110	\$ 3,892,110
Estimación para Bajas de Inventario	12,394,057	8,318,296
Cargos a Investigación y Desarrollo	235,862,181	203,142,242
Activo Fijo Neto Actualizado	481,098	523,879
Proveedores	4,364,507	7,179,233
Acreeedores Diversos	1,658,716	1,658,716
Reserva Para Litigios en Proceso	1,208,003	4,179,119
Beneficios a los empleados	72,954,264	63,362,710
Total de Activos Diferidos Brutos	332,814,936	292,256,305

G 2



Concepto	31-dic-13	31-dic-12
<b>Pasivos:</b>		
Gastos Diferidos Netos	-	-
Total de Pasivos Diferidos Brutos	-	-
Activos (Pasivos) Diferidos, Netos	332,814,936	292,256,305
Tasa de PTU	10%	10%
Total Activo Diferido, Neto \$	\$ 33,281,493	\$ 29,225,629

14. CUENTAS POR PAGAR A CORTO PLAZO

Representa los adeudos de la Entidad, que deberá pagar en un plazo menor o igual a doce meses, al 31 de diciembre de 2013 y al 31 de diciembre de 2012, el rubro de cuentas por pagar a corto plazo se integra de la siguiente forma:

Concepto	31-dic-13	31-dic-12
<b>Cuentas por pagar a Corto Plazo:</b>		
Servicios Personales (a)	\$ 20,645,832	\$ 28,061,837
Proveedores (b)	101,991,845	468,931,974
Retenciones y Contribuciones por pagar a C.P. (c)	\$ 25,332,137	\$ 23,208,412
Otras Cuentas por Pagar a Corto Plazo (d)	3,074,997	3,074,256
Total Cuentas por pagar a Corto Plazo	\$ 151,044,811	\$ 523,276,479

(a) La cuenta de pasivo denominada Servicios Personales, representa las obligaciones por concepto de sueldos, salarios y otras remuneraciones, comprende además, el monto de las aportaciones patronales en un plazo menor o igual a doce meses, el cierre de los ejercicios 2013 y 2012 el rubro se integra de la siguiente forma:

G 27

*[Handwritten signature]*

LABORATORIOS DE BIOLÓGICOS Y REACTIVOS DE MÉXICO, S.A. DE C.V.

Concepto	31-dic-13	31-dic-12
Servicios Personales:		
Sueldos y salarios por pagar	\$ 1,258,801	\$ 1,290,663
Participación de los trabajadores en las utilidades (I)	19,387,031	26,771,174
Total Servicios Personales	\$ 20,645,832	\$ 28,061,837

(I) PTU

La PTU se calcula prácticamente sobre las mismas bases que el ISR, pero sin reconocer los efectos de la inflación y reconociendo las diferencias cambiarias cuando se realizan. Por el periodo comprendido del 1° de enero al 31 de diciembre de 2013 se generó una PTU por la cantidad de \$19,387,031 que se pagará en el mes de mayo de 2014 y en 2012 BIRMEX generó PTU por la cantidad de \$26'771,174.

(b) La cuenta de pasivo denominada Proveedores, representa los adeudos derivados de la compra de bienes o servicios requeridos para la operación del ente público, con vencimiento menor o igual a doce meses, al cierre de los ejercicios 2013 y 2012 esta cuenta se integra de la siguiente forma:

Concepto	31 de Diciembre de 2013		
	Moneda Nativa	TC	Moneda Nacional
Proveedores			
Dólares	\$ 3,161,952	\$ 13.0765	\$ 41,347,261
Euros	222,070	18.0194	4,001,565
Pesos	56,643,019		56,643,019
Saldo al cierre Proveedores 2013	\$ 60,027,041		\$ 101,991,845

G 2

*[Handwritten signature]*

Concepto	31 de Diciembre de 2012		
	Moneda Nativa	TC	Moneda Nacional
Proveedores			
Dólares	\$ 16,475,708	\$ 13.0101	\$ 214,350,612
Euros	410,520	17.1968	7,059,634
Pesos	247,521,728	1	247,521,728
Saldo al cierre Proveedores 2012	\$ 264,407,956		\$ 468,931,974

Los activos y pasivos monetarios denominados en moneda extranjera, al 31 de diciembre de 2013 y 2012 se presentan a continuación;

Concepto	Al 31 de diciembre de 2013		Al 31 de diciembre de 2012	
	Euros	Dólares	Euros	Dólares
Activos circulantes	43,028	1,343,652	43,028	1,157,136
Pasivos Circulantes	-222,070	-3,161,952	-410,520	-16,475,708
Posición Pasiva Neta	-179,042	-1,818,300	-367,492	-15,318,572

- (c) El rubro denominado Retenciones y Contribuciones por pagar a corto plazo, representa las retenciones efectuadas a contratistas y proveedores de bienes y servicios, las retenciones sobre las remuneraciones realizadas al personal, así como las contribuciones por pagar y el IVA incluido, entre otras, cuya liquidación se prevé realizar en un plazo menor o igual a doce meses, al cierre de los ejercicios 2013 y 2012 esta cuenta se integra de la siguiente forma:

Retenciones y Contribuciones por pagar a corto plazo	31-dic-13	31-dic-12
I.S.R. Causado	\$ 9,282,456	\$ 8,284,887
I.V.A. Por Pagar Al 16%	8,237,399	7,033,378
Impuesto Sobre Sueldos Y Salarios	4,204,010	4,033,088
Seguro De Cesantía En Edad Avanzada Y Vejez (Trabajador)	748,140	725,610

G 2

LABORATORIOS DE BIOLÓGICOS Y REACTIVOS DE MÉXICO, S.A. DE C.V.

Retenciones y Contribuciones por pagar a corto plazo	31-dic-13	31-dic-12
Cuotas Para La Vivienda (FOVISSSTE)	569,907	555,879
Impuesto Sobre Nominas D.F.	476,345	455,293
Seguro De Cesantía En Edad Avanzada Y Vejez	355,664	346,764
Retención De IVA Honorarios Al 10.67%	296,822	372,002
I.S.R. (Honorarios)	278,185	348,642
Ahorro Solidario Empresa	285,300	258,588
Aportaciones Al Sistema De Ahorro Para El Retiro (2% SAR)	227,972	222,356
Impuesto Sobre Erogaciones Pagadas Estado de México	163,505	155,931
Retenciones del Impuesto Sobre Erogaciones Pagadas Estado De México	27,004	211,550
Ahorro Solidario Empleado	89,442	81,220
Otras Retenciones	89,986	123,224
TOTAL	\$ 25,332,137	\$ 23,208,412

Las retenciones y contribuciones por pagar se pagan en la fecha de su causación, de acuerdo a lo establecido en las disposiciones fiscales y legales aplicables.

(II) ISR e IETU

De conformidad con las disposiciones fiscales la Entidad debe pagar los siguientes impuestos; ISR y el IETU. Al 31 de diciembre de 2013 la Entidad generó un ISR causado por \$45,600,751 impuesto que fue parcialmente cubierto durante el ejercicio 2013 vía pagos provisionales por un total de \$41'871,673, resultando un impuesto por enterar de \$3,729,078,

22  
G  
~~HT~~

monto que sumado el importe que corresponde al pago provisional de ISR del mes de diciembre de 2013 por un total de de \$5,553,378 resulta el saldo reflejado en el rubro ISR Causado por un total de 9,282,456 y al 31 de diciembre de 2012, se causó un ISR por \$63,292,017.

(III) Impuestos a la Utilidad

De acuerdo a lo señalado en los incisos I y II, en complemento a lo señalado por las Normas de Información Financiera Gubernamental General para el Sector Paraestatal y de conformidad a lo establecido en las Normas de Información Financiera, a continuación se detallan los impuestos a la utilidad de los ejercicios 2013 y 2012, como sigue:

Concepto	31-dic-13	31-dic-12
Impuestos a la Utilidad:		
ISR del ejercicio sobre base fiscal	\$ 45,600,751	\$ 63,292,017
ISR diferido del ejercicio	-12,167,589	-4,587,540
Impuestos a la Utilidad Neto	33,433,162	58,704,477
PTU del ejercicio sobre base fiscal	19,387,031	26,771,174
PTU diferido del ejercicio	-4,055,863	-1,529,180
PTU neto	15,331,168	25,241,994
Impuestos Neto	\$ 48,764,330	\$ 83,946,471

(d) Otras Cuentas por Pagar a Corto Plazo

El saldo en este rubro representa los adeudos de BIRMEX con terceros pagaderos en un plazo menor o igual a doce meses, el saldo de acreedores diversos al cierre del ejercicio 2013 y 2012 se integra de la siguiente forma:

Concepto	31-dic-13	31-dic-12
Tesorería de la Federación	\$ 1,382,193	\$ 1,382,193
Consejo nacional de vacunación (s.s.)	33,347	33,347

G B

LABORATORIOS DE BIOLÓGICOS Y REACTIVOS DE MÉXICO, S.A. DE C.V.

Concepto	31-dic-13	31-dic-12
Secretaria de salud	1,658,716	1,658,716
Otros	741	-
Total	3,074,997 \$	3,074,256

15. PASIVOS DIFERIDOS A CORTO PLAZO

El saldo en este rubro representa obligaciones de la Entidad cuyo beneficio se recibió por anticipado y se reconocerá en un plazo menor o igual a doce meses.

El 100% del saldo corresponde a Ingresos cobrados por adelantado a corto plazo (anticipos de clientes), obligaciones por el cobro anticipado derivado de la mantenimiento de bienes y años de servicios que presta Birmex, en un plazo menor o igual a doce meses.

Concepto	31-dic-13	31-dic-12
Ingresos cobrados por adelantado corto plazo	\$ 4,243,179	\$ 1,826,903
Total de Pasivos Diferidos a Corto Plazo	\$ 4,243,179	\$ 1,826,903

16. PROVISIONES A LARGO PLAZO (OBLIGACIONES LABORALES)

El rubro Otras provisiones a Largo Plazo se componen por dos conceptos, los cuales se detallan a continuación;

Concepto	31-dic-13		
	Cifras Históricas	Incremento por Actualización	Valor Actualizado
Obligaciones Laborales (a)	\$ 67,613,557	\$ 3,485,314	\$ 71,098,871
Litigios en Proceso (b)	1,323,565	531,828	1,855,393
Total	\$ 68,937,122	\$ 4,017,142	\$ 72,954,264

G 2

Concepto	31-dic-12		
	Cifras Históricas	Incremento por Actualización	Valor Actualizado
Obligaciones Laborales	\$ 59,345,568	\$ 3,485,314	\$ 62,830,882
Litigios en Proceso	4,179,119	531,828	4,710,947
Total	\$ 63,524,687	\$ 4,017,142	\$ 67,541,829

a) OBLIGACIONES LABORALES

• BENEFICIOS A LOS EMPLEADOS

El objetivo principal de la NIF D-3 "Beneficios a los Empleados" es valorar actuarialmente los pasivos laborales de Primas de Antigüedad e Indemnización Legal y que las Entidades económicas, reconozcan, valúen y presenten en sus estados financieros los costos y pasivos que van adquiriendo por efecto del servicio que reciben de su personal, a través de los años.

De esta manera se constituye una reserva contable para poder afrontar las contingencias futuras que se puedan presentar por concepto del pasivo laboral.

BIRMEX hasta el 31 de diciembre de 2007, tenía una reserva para primas de antigüedad e indemnizaciones de beneficios definidos, que cubría substancialmente a todos sus empleados de acuerdo al Boletín D-3. Los beneficios se basaban en los años de servicio y en el monto de la compensación de los empleados a través del método denominado crédito unitario proyectado, conocido como método de beneficios acumulados, el cual consistía fundamentalmente en determinar el incremento en el monto acumulado de las remuneraciones al retiro de los trabajadores, determinadas a su valor presente como consecuencia de haber cursado un año de vida laboral.

El costo, las obligaciones y otros elementos de las primas de antigüedad e indemnización legal mencionados, se determinaron con base en cálculos preparados por actuarios independientes, al 31 de diciembre de 2013 se integran como sigue:

Beneficios por Terminación:

G 2

LABORATORIOS DE BIOLÓGICOS Y REACTIVOS DE MEXICO, S.A. DE C.V.

Concepto	Primas de Antigüedad	Indemnización Legal	Total
Conciliación del Pasivo / (Activo) Neto Proyectado			
1) Pasivo / (Activo) Neto Proyectado al 1°-Ene-2013	\$ 3,232,722	\$ 11,378,249	\$ 14,610,971
Aportación a los Activos del Plan	-	-	-
2) Pagos realizados con cargo a la Reserva	-141,389	-3,322,687	-3,464,076
3) Costo Neto del Período del ejercicio 2013	513,752	1,522,885	2,036,637
Efectos de Reducción / Liquidación Anticipada de Obligaciones	-	334,689	334,689
4) Ajuste por reconocimiento de GPA	-162,869	1,110,381	947,513
Pasivo/(Activo) Neto Proyectado [P(A)NP] al 31-Dic-2013	\$ 3,442,216	\$ 11,023,517	\$ 14,465,734

Para los beneficios por terminación, se tiene registrada una reserva total de \$14,465,733.

Finalmente, la NIF D-3 establece que para los Beneficios por Terminación las Ganancias o Pérdidas Actuariales (GPA) deberán de ser reconocidas en el mismo ejercicio en que éstas fueron generadas. Sólo para fines informativos, el Boletín D-3 permitía reconocer esta partida a lo largo del tiempo, en particular en la vida laboral promedio remanente de los participantes.

Beneficios por Retiro:

Concepto	Primas de Antigüedad	Indemnización Legal	Total
Conciliación del Pasivo / (Activo) Neto Proyectado			
1) Pasivo / (Activo) Neto Proyectado al 1°-Ene-2013	\$ 2,478,646	\$ 42,255,951	\$ 44,734,597
Aportación a los Activos del Plan	-	-	-
Pagos realizados con cargo a la Reserva	-12,822	-105,188	-118,010

Handwritten initials and a signature.



Concepto	Primas de Antigüedad	Indemnización Legal	Total
2) Costo Neto del Período del ejercicio 2013	522,585	8,008,752	8,531,237
Efectos de Reducción / Liquidación Anticipada de Obligaciones	-	-	-
Pasivo/(Activo) Neto Proyectado [P(A)NP] al 31-Dic-2013	\$ 2,988,409	\$ 50,159,515	\$ 53,147,824

En los Beneficios por Retiro, se tiene registrada una reserva total de \$53,147,824.

Para los Beneficios por Retiro, de acuerdo con la NIF D-3, no es necesario realizar ningún reconocimiento adicional por Ganancias o Pérdidas Actuariales.

Finalmente es importante destacar que, no existe un Fondo constituido para el financiamiento de las obligaciones generadas por la Prima de Antigüedad e indemnizaciones.

b) PROVISIÓN PARA LITIGIOS EN PROCESO

La dirección de Finanzas registra la reserva en base a la cuantificación de los litigios en proceso que realiza la Dirección Jurídica de la Entidad. El detalle de los citados litigios se observa en el Informe de Pasivos Contingentes el cual forma parte integral de los Estados Financieros del Ejercicio 2013.

17. ESTADO DE VARIACIONES EN LA HACIENDA PÚBLICA / PATRIMONIO

1. A continuación se describen las principales características de las cuentas que integran el capital contable:

a) Estructura del capital contable:

De acuerdo con los estatutos incluidos en el acta constitutiva de BIRMEX, las acciones se dividen en dos series: la serie "A" que corresponde al 51 % del capital social, mismas que están integradas por acciones de las que únicamente podrá ser titular el Gobierno Federal y la serie "B" que será de libre suscripción.

Handwritten signature and initials, possibly "G" and "27".

Handwritten signature or mark at the bottom right corner.

El capital social se integra como sigue:

	Cifras Históricas	Actualización	Cifras Actualizadas
Patrimonio	\$ 1,078,904,500	\$ 250,264,959	\$ 1,329,169,459

b) Restricciones del capital contable:

El importe actualizado del capital social, sobre bases fiscales de las aportaciones efectuadas por los accionistas, puede reembolsarse a los mismos sin impuesto alguno, en la medida en que dicho monto sea igual o superior al capital contable.

Las utilidades sobre las que no se ha cubierto el ISR y las otras cuentas del capital contable, originarán un pago de ISR a cargo de los accionistas de BIRMEX, en caso de distribución (enajenación), a la tasa del 30%, por lo que los accionistas solamente podrán disponer del 70% de los importes mencionados o en su caso cubrir el ISR por concepto de reparto de dividendos no provenientes de la Cuenta de la Utilidad Fiscal Neta (CUFIN).

La enajenación de las acciones de la serie "A" sólo podrá efectuarse en los términos previstos por el artículo 32 y en su caso, tomando en cuenta lo dispuesto por el artículo 68, ambos preceptos de la Ley Federal de Entidades Paraestatales.


Este estado se formula en términos de flujo de efectivo del ente y revela el origen y aplicación de los recursos divididos en operación, financiamiento e inversión del ente público.

#### 18. ESTADO DE ACTIVIDADES

##### Ingresos de Gestión

Los rubros que se presentan en el Estado de Actividades de acuerdo a las Normas y Metodología para la Emisión de Información y Estructura de los Estados Financieros Básicos de la Entidad y Características de sus Notas emitidas por el Consejo Nacional de Armonización Contable (CONAC), reconociendo los ingresos al momento de facturar y los gastos de igual forma al momento de recibir el bien o servicio y contar con la documentación que soporte la operación.

G  
22



Concepto	2013	2012
Ingresos por Venta de Bienes y Servicios	\$ 1,965,744,925	\$ 2,600,804,563

Gastos y Otras Partidas

De acuerdo a los Lineamientos Generales para las entidades que conforman el Sector Paraestatal para la Integración de la Cuenta de la Hacienda Pública Federal y emisión de estados financieros, se considere el Costo de Ventas como un gasto de funcionamiento, el cual se incluyo al 100% en el rubro "Materiales y Suministros".

Concepto	2013	2012
Costo de Ventas	\$ 1,586,789,101	\$ 2,097,284,493

#### 19. PRESENTACIÓN Y REVELACIÓN DE LAS CIFRAS DE LOS ESTADOS FINANCIEROS

La entidad ha presentado los estados financieros y sus notas correspondientes al ejercicio 2013 en cumplimiento con lo dispuesto en las Normas y Metodología para la Emisión de Información y Estructura de los Estados Financieros Básicos de la Entidad y Características de sus Notas emitidas por el Consejo Nacional de Armonización Contable (CONAC), así como con las especificaciones establecidas en el oficio No. 309-A-0015/2013, de fecha 31 de enero de 2013 y Lineamientos Generales para las entidades que conforman el Sector Paraestatal para la Integración de la Cuenta de la Hacienda Pública Federal establecidos mediante oficio No. 309-A-0040/2014 de fecha 14 de febrero de 2014, emitidos por la Unidad de Contabilidad Gubernamental.

Por lo anterior, con el objeto de lograr la comparabilidad de los estados financieros del ejercicio actual con el anterior, estos últimos han sido presentados con base en los ordenamientos citados, sin que ello signifique que se hayan modificado los saldos, importes y resultados de sus operaciones.

"Los presentes Estados Financieros difieren en cuanto a la presentación de las cuentas con los presentados en 2012, en particular el Estado de Actividades en el rubro de Costo de Ventas que para el ejercicio 2013 se concentra en Gastos de Funcionamiento incluido en el rubro Materiales y Suministros, de acuerdo a los Lineamientos Generales para las entidades

G  
✓  
Ad

que conforman el Sector Paraestatal para la Integración de la Cuenta de la Hacienda Pública Federal emitidos mediante oficio No. 309-A-0040/2014, el Estado Analítico de la Deuda y Otros Pasivos refleja de manera general el total de los Pasivos y en presentación el Estado de Flujo de Efectivo.”

Las notas adjuntas son parte de los estados financieros  
Cuautitlán Izcalli, Estado de México, 14 de marzo de 2014.



---

C.P. Gustavo Serrano López  
Director General Adjunto de  
Administración y Finanzas



---

Mtro. Esteban O. Camacho del Monte  
Director de Finanzas

Cuenta de la Hacienda Pública Federal 2013  
 Estado Analítico del Activo  
 Del 1o de enero al 31 de diciembre de 2013  
 (Pesos)

Ente Público: LABORATORIOS DE BIOLÓGICOS Y REACTIVOS DE MÉXICO, S. A. DE C. V.

Concepto	Saldo Inicial	Cargos del Periodo	Abonos del Periodo	Saldo Final	Variación del Periodo
	1	2	3	4 = (1+2-3)	(4-1)
<b>ACTIVO</b>					
<b>Activo Circulante</b>	<b>1,518,945,783</b>	<b>22,882,647,311</b>	<b>23,139,176,746</b>	<b>1,262,416,348</b>	<b>-256,529,435</b>
Efectivo y Equivalentes	182,777,227	13,943,501,466	13,899,279,404	226,999,289	44,222,062
Derechos a Recibir Efectivo o Equivalentes	953,885,406	3,739,850,549	4,143,197,351	550,538,604	-403,346,802
Derechos a Recibir Bienes o Servicios	5,266,725	17,096,508	16,284,859	6,078,374	811,649
Inventarios	369,372,631	5,049,865,756	4,937,862,934	481,375,453	112,002,822
Almacenes	4,535,639	16,525,460	16,127,570	4,933,529	397,890
Estimación por Pérdida o Deterioro de Activos Circulantes	-12,210,407	29,436,576	33,512,336	-16,286,167	-4,075,760
Otros Activos Circulantes	15,318,562	86,370,996	92,912,292	8,777,266	-6,541,296
<b>Activo No Circulante</b>	<b>1,284,399,598</b>	<b>88,765,003</b>	<b>101,350,927</b>	<b>1,271,813,674</b>	<b>-12,585,924</b>
Inversiones Financieras a Largo Plazo	0	0	0	0	0
Derechos a Recibir Efectivo o Equivalentes a Largo Plazo	46,437,832	7,295,925	6,783,775	46,949,982	512,150
Bienes Inmuebles, Infraestructura y Construcciones en Proceso	853,014,470	2,499,999	2,037,941	853,476,528	462,058
Bienes Muebles	572,770,353	22,195,376	33,416,436	561,549,293	-11,221,060
Activos Intangibles	11,949,979	315,548	0	12,265,527	315,548
Depreciación, Deterioro y Amortización Acumulada de Bienes	-316,021,359	21,188,055	55,996,988	-350,830,292	-34,808,933
Activos Diferidos	116,248,323	35,270,100	3,115,787	148,402,636	32,154,313
Estimación por Pérdida o Deterioro de Activos no Circulantes	0	0	0	0	0
Otros Activos no Circulantes	0	0	0	0	0
<b>TOTAL DEL ACTIVO</b>	<b>2,803,345,381</b>	<b>22,971,412,314</b>	<b>23,240,527,673</b>	<b>2,534,230,022</b>	<b>-269,115,359</b>

Bajo protesta de decir verdad declaramos que los Estados Financieros y sus Notas son razonablemente correctos y responsabilidad del emisor

C.P. Gustavo Serrano López  
 Director General Adjunto de Administración y Finanzas


Mtro. Esteban O. Camacho del Monte  
 Director de Finanzas


Cuenta de la Hacienda Pública Federal 2013  
 Estado Analítico de la Deuda y Otros Pasivos  
 Del 1o de enero al 31 de diciembre de 2013  
 (Pesos)

Ente Público: LABORATORIOS DE BIOLÓGICOS Y REACTIVOS DE MÉXICO, S. A. DE C. V.

Denominación de las Deudas	Moneda de Contratación	Institución o País Acreedor	Saldo Inicial del Periodo	Saldo Final del Periodo
<b>DEUDA PÚBLICA</b>				
<b>Corto Plazo</b>				
<b>Deuda Interna</b>			0	0
Instituciones de Crédito			0	0
Títulos y Valores			0	0
Arrendamientos Financieros			0	0
<b>Deuda Externa</b>			0	0
Organismos Financieros Internacionales			0	0
Deuda Bilateral			0	0
Títulos y Valores			0	0
Arrendamientos Financieros			0	0
<b>Subtotal a Corto Plazo</b>			0	0
<b>Largo Plazo</b>				
<b>Deuda Interna</b>			0	0
Instituciones de Crédito			0	0
Títulos y Valores			0	0
Arrendamientos Financieros			0	0
<b>Deuda Externa</b>			0	0
Organismos Financieros Internacionales			0	0
Deuda Bilateral			0	0
Títulos y Valores			0	0
Arrendamientos Financieros			0	0
<b>Subtotal a Largo Plazo</b>			0	0
<b>Otros Pasivos</b>			592,645,210	228,242,254
<b>Total Deuda y Otros Pasivos</b>			592,645,210	228,242,254

Bajo protesta de decir verdad declaramos que los Estados Financieros y sus Notas son razonablemente correctos y responsabilidad del emisor

  
 C.P. Gustavo Ferrapó López  
 Director General Adjunto de Administración y

  
 Mtro. Esteban O. Camacho del Monte  
 Director de Finanzas

Cuenta de la Hacienda Pública Federal 2013  
 Estado de Flujos de Efectivo  
 Del 1o. de enero al 31 de diciembre de 2013 y 2012  
 (Pesos)

Ente Público:

LABORATORIOS DE BIOLÓGICOS Y REACTIVOS DE MÉXICO, S. A. DE C. V.

Concepto	2013	2012	Concepto	2013	2012
<b>Flujos de Efectivo de las Actividades de Gestión</b>			<b>Flujos de Efectivo de las Actividades de Inversión</b>		
<b>Origen</b>	<b>2,078,354,724</b>	<b>2,712,263,394</b>	<b>Origen</b>	<b>11,392,271</b>	<b>1,757,866</b>
Impuestos	0	0	Contribuciones de Capital	0	0
Contribuciones de mejoras	0	0	Bienes Inmuebles, Infraestructura y Construcciones en Proceso	0	0
Derechos	0	0	Bienes Muebles	11,392,271	0
Productos de Tipo Corriente	0	0	Otros	0	1,757,866
Aprovechamientos de Tipo Corriente	0	0	<b>Aplicación</b>	<b>28,127,629</b>	<b>40,949,943</b>
Ingresos por Venta de Bienes y Servicios	1,965,744,925	2,600,804,563	Bienes Inmuebles, Infraestructura y Construcciones en Proceso	0	0
Ingresos no Comprendidos en las Fracciones de la Ley de Ingresos	0	0	Bienes Muebles	21,715,048	40,949,943
Participaciones y Aportaciones	0	0	Otros	6,412,581	0
Transferencias, Asignaciones y Subsidios y Otras ayudas	0	0	<b>Flujos Netos de Efectivo por Actividades de Inversión</b>	<b>-16,735,358</b>	<b>-39,192,077</b>
Otros Ingresos y Beneficios	112,609,799	111,458,831	<b>Flujo de Efectivo de las Actividades de Financiamiento</b>		
<b>Aplicación</b>	<b>1,940,934,091</b>	<b>2,490,955,073</b>	<b>Origen</b>	<b>412,304,374</b>	<b>376,862,828</b>
Servicios Personales	84,484,544	74,524,614	Endeudamiento Neto	0	0
Materiales y Suministros	1,595,417,656	2,110,076,803	Interno	0	0
Servicios Generales	108,407,471	103,489,004	Externo	0	0
Transferencias Internas y Asignaciones al Sector Público	0	0	Disminución de Activos Financieros	409,888,098	376,604,156
Transferencias al resto del Sector Público	0	0	Incremento de Otros Pasivos	2,416,276	258,672
Subsidios y Subvenciones	0	0	<b>Aplicación</b>	<b>488,767,587</b>	<b>532,411,236</b>
Ayudas Sociales	0	0	Servicios de la Deuda	0	0
Pensiones y Jubilaciones	0	0	Interno	0	0
Transferencias a Fideicomisos, Mandatos y Contratos Análogos	0	0	Externo	0	0
Transferencias a la Seguridad Social	0	0	Incremento de Activos Financieros	113,724,511	143,114,871
Donativos	0	0	Disminución de Otros Pasivos	375,043,076	389,296,365
Transferencias al Exterior	0	0	<b>Flujos netos de Efectivo por Actividades de Financiamiento</b>	<b>-76,463,213</b>	<b>-155,548,408</b>
Participaciones	0	0	<b>Incremento/Disminución Neta en el Efectivo y Equivalentes al Efectivo</b>	<b>44,222,062</b>	<b>26,567,836</b>
Aportaciones	0	0			
Convenios	0	0			
Otros Gastos	152,624,420	202,864,652			
<b>Flujos Netos de Efectivo por Actividades de Operación</b>	<b>137,420,633</b>	<b>221,308,321</b>			

Bajo protesta de decir verdad declaramos que los Estados Financieros y sus Notas son razonablemente correctos y responsabilidad del emisor

C.P. Gustavo Serrano López  
 Director General Adjunto de Administración y Finanzas

Mtro. Esteban O. Camacho del Monte  
 Director de Finanzas