




APAEZ, MELCHOR, OTERO Y CIA., S.C.
Contadores Públicos y Consultores



17 de marzo de 2014

C.P. Artemio Jesús Cancino Sánchez
Director General de Auditorías Externas
Secretaría de la Función Pública
P r e s e n t e

Estimado contador Cancino Sánchez:

En cumplimiento a los Términos de Referencia para Auditorías en Materia Financiera - Presupuestaria a Entes de la Administración Pública Federal para el ejercicio 2013, emitidos por la Secretaría de la Función Pública y derivado de la auditoría al **Instituto Nacional de Investigaciones Nucleares** al 31 de diciembre de 2013, hacemos entrega del **Informe de Auditoría Independiente Definitivo**.

Sin más por el momento, reciba Ud. un cordial saludo.

Atentamente,


C.P.C. Guillermo E. Otero Rodríguez
Socio Director

c.c.p. Dra. Lydia Concepción Paredes Gutiérrez – Directora General del Instituto
Mtra. María de los Ángeles Medina Avendaño – Titular del Órgano Interno de
Control en el Instituto

Creado con

**nitroPDF[®] professional**

INSTITUTO NACIONAL DE INVESTIGACIONES NUCLEARES

(OCOYOACAC, ESTADO DE MÉXICO)

ESTADOS FINANCIEROS

AL 31 DE DICIEMBRE DE 2013 Y 2012

Creado con

 **nitro**^{PDF} professional

descargue la prueba gratuita online en nitropdf.com/professional



OPINIÓN DEL AUDITOR INDEPENDIENTE

A la Secretaría de la Función Pública

Al Director del Instituto Nacional de Investigaciones Nucleares

Hemos auditado los estados financieros adjuntos del **Instituto Nacional de Investigaciones Nucleares**, que comprenden los estados de situación financiera, los estados analíticos del activo y los estados analíticos de la deuda y otros pasivos al 31 de diciembre de 2013 y 2012, y los estados de resultados, los estados de variaciones en el patrimonio (hacienda pública), los estados de flujos de efectivo y los estados de cambios en la situación financiera, correspondientes a los años terminados en dichas fechas, así como un resumen de las políticas contables significativas y otra información explicativa. Los estados financieros han sido preparados por la administración de la Entidad de conformidad con las disposiciones en materia de información financiera que se indican en la Nota 2. a los estados financieros que se acompañan y que están establecidas en la Ley General de Contabilidad Gubernamental, en el Manual de Contabilidad Gubernamental para el Sector Paraestatal Federal emitido por la Unidad de Contabilidad Gubernamental de la Secretaría de Hacienda y Crédito Público y en las Normas de Información Financiera Mexicanas emitidas por el Consejo Mexicano de Normas de Información Financiera, que son aplicadas de manera supletoria y que le fueron autorizadas a la Entidad por dicha Secretaría.

Responsabilidad de la administración en relación con los estados financieros

La administración de la entidad es responsable de la preparación de los estados financieros adjuntos de conformidad con las reglas contables indicadas anteriormente y que se mencionan en la Nota 2. a los estados financieros que se acompañan, y del control interno que la administración consideró necesario para permitir la preparación de estos estados financieros libres de desviación importante, debida a fraude o error.

Responsabilidad del auditor

Nuestra responsabilidad es expresar una opinión sobre los estados financieros adjuntos basada en nuestras auditorías. Hemos llevado a cabo nuestras auditorías de conformidad con las Normas Internacionales de Auditoría. Dichas normas exigen que cumplamos los requerimientos de ética, así como que planeemos y ejecutemos la auditoría con el fin de obtener una seguridad razonable sobre si los estados financieros están libres de desviación importante.

Creado con



Una auditoría conlleva la aplicación de procedimientos para obtener evidencia de auditoría sobre los importes y la información revelada en los estados financieros. Los procedimientos seleccionados dependen del juicio del auditor, incluida la evaluación de los riesgos de desviación importante en los estados financieros, debida a fraude o error. Al efectuar dicha evaluación del riesgo, el auditor tiene en cuenta el control interno relevante para la preparación de los estados financieros por parte de la administración de la entidad, con el fin de diseñar los procedimientos de auditoría que sean adecuados en función de las circunstancias, y no con la finalidad de expresar una opinión sobre la eficacia del control interno de la entidad. Una auditoría también incluye la evaluación de la adecuación de las políticas contables aplicadas y de la razonabilidad de las estimaciones contables realizadas por la administración, así como la evaluación de la presentación de los estados financieros en su conjunto.

Consideramos que la evidencia de auditoría que hemos obtenido en nuestras auditorías proporciona una base suficiente y adecuada para emitir nuestra opinión de auditoría.


Opinión del auditor

En nuestra opinión, los estados financieros adjuntos del **Instituto Nacional de Investigaciones Nucleares** mencionados en el primer párrafo de este informe, al 31 de diciembre de 2013 y 2012, y por años terminados en esas fechas, han sido preparados, en todos los aspectos importantes, de conformidad con las disposiciones en materia financiera que se mencionan en la Nota 2. a los estados financieros adjuntos.

Base de preparación contable y utilización de este informe

Sin que ello tenga efecto en nuestra opinión, llamamos la atención sobre la Nota 2. a los estados financieros adjuntos, en la que se describen las bases contables utilizadas para la preparación de los mismos. Dichos estados financieros fueron preparados para cumplir con los requerimientos normativos gubernamentales a que está sujeta la entidad y para ser integrados en el Reporte de la Cuenta de la Hacienda Pública Federal, los cuales están presentados en los formatos que para tal efecto fueron establecidos por la Unidad de Contabilidad Gubernamental de la Secretaría de Hacienda y Crédito Público; consecuentemente, éstos pueden no ser adecuados para otra finalidad.

Apaez, Melchor, Otero y Cía., S.C.


C.P.C. Guillermo E. Otero Rodríguez
Socio Director

**México, D.F.,
17 de marzo de 2014.**

Creado con

 **nitro**PDF[®] professional

descargue la prueba gratuita online en nitropdf.com/professional

INSTITUTO NACIONAL DE INVESTIGACIONES NUCLEARES
Estado de Situación Financiera
Al 31 de diciembre de 2013 y 2012

Concepto	diciembre		Concepto	diciembre	
	2013	2012		2013	2012
1 ACTIVO			2 PASIVO		
1.1 ACTIVO CIRCULANTE			2.1 PASIVO CIRCULANTE		
1.1.1 Efectivo y Equivalentes de Efectivo	35,493,653	35,888,160	2.1.1 Cuentas por Pagar a Corto Plazo	28,985,308	34,167,048
1.1.1.1 Efectivo	410,959	402,069	2.1.1.1 Servicios Personales por Pagar a Corto Plazo	550,201	2,783,980
1.1.1.2 Bancos/Tesorería	30,754,275	24,379,251	2.1.1.2 Proveedores por Pagar a Corto Plazo	3,374,321	11,966,341
1.1.1.5 Fondos de Afectación Específica	4,328,419	11,106,840	2.1.1.3 Contratistas por Obras Públicas por Pagar a Corto Plazo	0	892,314
1.1.2 Derechos o Equivalentes a Recibir Efectivo	90,659,981	83,805,390	2.1.1.7 Retenciones y Contribuciones por Pagar	18,843,612	12,088,094
1.1.2.1 Inversiones Financieras de Corto Plazo	8,196,508	5,751,364	2.1.1.9 Otras Cuentas por Pagar a Corto Plazo	6,217,174	6,436,319
1.1.2.2 Cuentas por Cobrar a Corto Plazo	78,746,959	73,841,319	2.1.6 Fondos y Bienes de Terceros en Garantía y/o Administración a Corto Plazo	4,328,419	11,106,840
1.1.2.3 Deudores Diversos por Cobrar a Corto Plazo	2,210,900	3,701,780	2.1.6.2 Fondos en Administración a Corto Plazo	4,328,419	11,106,840
1.1.2.5 Deudores por Anticipos de la Tesorería a Corto Plazo	0	510,927	2.1.9 Otros Pasivos a Corto Plazo	0	0
1.1.2.8 Impuesto al Valor Agregado Acreditado	1,505,614	0	2.1.9.9 Otros Pasivos Circulantes	0	0
1.1.3 Derechos a Recibir Bienes o Servicios	373,112	4,498,872			
1.1.3.1 Anticipo a Proveedores por Adquisición de Bienes y Prestación de Servicios a Corto Plazo	8,749	8,749			
1.1.3.2 Anticipo a Proveedores por Adquisición de Bienes Inmuebles y Muebles a Corto Plazo	0	0			
1.1.3.9 Otros Derechos a Recibir Bienes o Servicios a Corto Plazo	364,363	4,490,123	2.2 PASIVO NO CIRCULANTE	11,646,677	27,570,415
1.1.4 Inventarios	48,777,068	46,315,815	2.2.6 Provisiones a Largo Plazo	11,646,677	27,570,415
1.1.4.3 Inventarios de Mercancías en Proceso de Elaboración	763,140	547,596	2.2.6.9 Otras Provisiones a Largo Plazo	0	0
1.1.4.4 Inventarios de Materias Primas, Materiales y Suministros para Producción	47,132,033	45,351,380			
1.1.4.5 Bienes en Tránsito	881,895	416,839	3 HACIENDA PÚBLICA / PATRIMONIO		
1.1.5 Almacenes	3,484,502	3,436,850	3.1 HACIENDA PÚBLICA / PATRIMONIO CONTRIBUIDO		
1.1.5.1 Almacén de Materiales y Suministros de Consumo	3,484,502	3,436,850	3.1.1 Aportaciones	164,662,010	152,491,010
1.1.6 Estimación por Pérdida o Deterioro de Activos Circulantes	-2,468,301	-1,931,438	3.1.1.2 Patrimonio o Capital Social	124,853,978	124,853,978
1.1.6.1 Estimaciones para Cuentas Incobrables por Derechos a Recibir Efectivo o Equivalentes	-2,262,198	-1,725,335	3.1.1.3 Aportaciones del Gobierno Federal del Año en Curso	12,171,000	0
1.1.6.2 Estimación por Deterioro de Inventarios	-206,103	-206,103	3.1.1.4 Aportaciones del Gobierno Federal de Años Anteriores	27,637,032	27,637,032
	176,320,015	172,013,649	3.1.2 Donaciones de Capital	88,947,734	79,250,451
			3.1.2.1 Superávit / Déficit por Donación	88,947,734	79,250,451
1.2 ACTIVO NO CIRCULANTE			3.2 HACIENDA PÚBLICA / PATRIMONIO GENERADO		
1.2.3 Bienes Inmuebles, Infraestructura y Construcciones en Proceso	339,271,816	339,271,816	3.2.1 Resultados del Ejercicio (Ahorro / Desahorro)	9,922,674	24,333,393
1.2.3.1 Bienes Inmuebles	4,231,002	4,231,002	3.2.1.1 Ahorro o Desahorro del Ejercicio	9,922,674	24,333,393
1.2.3.1.1 Bienes no Habitacionales	277,870,963	277,870,963	3.2.1.2 Resultados de Ejercicios Anteriores	-413,744,774	-438,078,167
1.2.3.5 Otros Bienes Inmuebles	57,169,851	57,169,851	3.2.2.1 Resultado de Ejercicios Anteriores	-413,744,774	-438,078,167
1.2.4 Bienes Muebles	891,136,731	876,936,211	3.3 EXCESO O INSUFICIENCIA EN LA ACTUALIZACIÓN DE LA HACIENDA PÚBLICA/PATRIMONIO	417,731,445	417,744,304
1.2.4.1 Mobiliario y Equipo de Administración	173,816,834	176,107,667	3.3.1 Exceso o Insuficiencia en la Actualización de la Hacienda Pública/Patrimonio	417,731,445	417,744,304
1.2.4.2 Mobiliario y Equipo Educativo y Recreativo	7,816,109	7,854,717	3.3.1.1 Superávit por Reexpresión	267,519,089	235,740,991
1.2.4.3 Equipo e Instrumental Médico y de Laboratorio	468,115,923	448,539,084			
1.2.4.4 Equipo de Transporte	24,037,897	24,109,035			
1.2.4.6 Maquinaria, Otros Equipos y Herramientas	217,344,245	220,219,985			
1.2.4.7 Colecciones, Obras de Arte y Objetos Valiosos	5,723	5,723			
1.2.5 Activos Intangibles	68,468	68,468			
1.2.5.1 Patentes, Marcas y Derechos	68,468	68,468			
1.2.6 Depreciación, Deterioro y Amortización Acumulada de Bienes e Intangibles	-1,094,317,537	-1,079,704,850			
1.2.6.1 Depreciación Acumulada de Bienes Inmuebles	-261,250,653	-247,296,895			
1.2.6.3 Depreciación Acumulada de Bienes Muebles	-833,066,884	-832,407,955			
	136,159,478	136,571,645			
			TOTAL PASIVO Y HACIENDA PÚBLICA / PATRIMONIO	312,479,493	308,585,294

TOTAL DEL PASIVO Y HACIENDA PÚBLICA / PATRIMONIO

TOTAL DEL ACTIVO

L. C. Grajano Sánchez Espinosa
Gerente de Recursos Financieros

M. en A. Hernán Rico Núñez
Director de Administración

INSTITUTO NACIONAL DE INVESTIGACIONES NUCLEARES

Estado Analítico del Activo

Del 1o. De enero al 31 de diciembre de 2013

(pesos)


CONCEPTO		Saldo Inicial 1	Cargos del Periodo 2	Abonos del Periodo 3	Saldo Final 4 (1+2-3)	Flujo del Periodo (4-1)
1	ACTIVO					
1.1	ACTIVO CIRCULANTE					
1.1.1	Efectivo y Equivalentes	35,888,160	1,804,260,953	1,804,655,460	35,493,653	-394,507
1.1.1.1	Efectivo	402,069	205,890	197,000	410,959	8,890
1.1.1.2	Bancos/Tesorería	24,379,251	1,794,122,278	1,787,747,254	30,754,275	6,375,024
1.1.1.5	Fondos de Afectación Específica	11,106,840	9,932,785	16,711,206	4,328,419	-6,778,421
1.1.2	Derechos a Recibir Efectivo o Equivalentes	85,880,654	1,057,280,662	1,052,501,334	90,659,982	4,779,328
1.1.2.1	Inversiones Financieras de Corto Plazo	5,751,365	219,445,157	217,000,014	8,196,508	2,445,143
1.1.2.2	Cuentas por Cobrar a Corto Plazo	73,841,319	370,962,463	366,056,823	78,746,959	4,905,640
1.1.2.3	Deudores Diversos por Cobrar a Corto Plazo	3,701,780	10,238,986	11,729,866	2,210,900	-1,490,880
1.1.2.5	Deudores por Anticipos de la Tesorería a Corto Plazo	510,927	2,681,663	3,192,590	0	-510,927
1.1.2.7	Recursos Destinados a Gasto Directo	0	423,984,465	423,984,465	0	0
1.1.2.8	Impuesto al Valor Agregado Acreditable	0	32,043,190	30,537,576	1,505,614	1,505,614
1.1.2.9	Oros Derechos a Recibir Efectivo o Equivalentes a Corto Plazo	2,075,262	-2,075,262	0	0	-2,075,262
1.1.3	Derechos a Recibir Bienes o Servicios	19,506	24,256,035	23,902,429	373,112	353,606
1.1.3.1	Anticipo a Proveedores por Adquisición de Bienes y Prestación de Servicios a Corto Plazo	8,749	393,687	393,687	8,749	0
1.1.3.2	Anticipo a Proveedores por Adquisición de Bienes Inmuebles y Muebles a Corto Plazo	0	6,772,930	6,772,930	0	0
1.1.3.3	Anticipo a Contratistas por Obras Públicas a Corto Plazo	0	763,205	763,205	0	0
1.1.3.4	Otros Derechos a Recibir Bienes o Servicios a Corto Plazo	10,757	16,326,213	15,972,607	364,363	353,606
1.1.4	Inventarios	46,315,815	31,412,252	28,950,999	48,777,068	2,461,253
1.1.4.1	Inventarios de Mercancías en Proceso de Elaboración	547,596	10,446,288	10,230,744	763,140	215,544
1.1.4.2	Inventarios de Materias Primas, Materiales y Suministros para Producción	45,351,380	9,264,593	7,483,940	47,132,033	1,780,653
1.1.4.5	Bienes en Tránsito	416,839	11,701,371	11,236,315	881,895	465,056
1.1.5	Almacenes	3,436,850	1,167,877	1,120,225	3,484,502	47,652
1.1.5.1	Almacén de Materiales y Suministros de Consumo	3,436,850	1,167,877	1,120,225	3,484,502	47,652
1.1.6	Estimación por Pérdida o Deterioro de Activos Circulantes	-1,931,438	0	536,863	-2,468,301	-536,863
1.1.6.1	Estimaciones para Cuentas Incobrables por Derechos a Recibir Efectivo o Equivalentes	-1,725,335	0	536,863	-2,262,198	-536,863
1.1.6.2	Estimación por Deterioro de Inventarios	-206,103	0	0	-206,103	0


INSTITUTO NACIONAL DE INVESTIGACIONES NUCLEARES

Estado Analítico del Activo

Del 1o. De enero al 31 de diciembre de 2013
(pesos)

CONCEPTO	Saldo Inicial 1	Cargos del Periodo 2	Abonos del Periodo 3	Saldo Final 4 (1+2-3)	Flujo del Periodo (4-1)
1.1.9 Otros Activos Circulantes	2,404,104	-2,404,104	0	0	-2,404,104
1.1.9.1 Valores en Garantía	2,404,104	-2,404,104	0	0	-2,404,104
1.2 ACTIVO NO CIRCULANTE					0
1.2.3 Bienes Inmuebles, Infraestructura y Construcciones en Proceso	339,271,816	2,968,724	2,968,724	339,271,816	0
1.2.3.1 Terrenos	4,231,002	0	0	4,231,002	0
1.2.3.3 Edificios no Habitacionales	277,870,963	0	0	277,870,963	0
1.2.3.6 Construcciones en Proceso en Bienes Propios	0	2,968,724	2,968,724	0	0
1.2.3.9 Otros Bienes Inmuebles	57,169,851	0	0	57,169,851	0
1.2.4 Bienes Muebles	876,936,210	30,038,499	15,837,977	891,136,732	14,200,522
1.2.4.1 Mobiliario y Equipo de Administración	176,107,667	286,600	2,577,433	173,816,834	-2,290,833
1.2.4.2 Mobiliario y Equipo Educativo y Recreativo	7,954,717	157,104	295,712	7,816,109	-138,608
1.2.4.3 Equipo e Instrumental Médico y de Laboratorio	448,539,084	27,655,099	8,078,259	468,115,924	19,576,840
1.2.4.4 Equipo de Transporte	24,109,035	201,267	272,405	24,037,897	-71,138
1.2.4.6 Maquinaria, Otros Equipos y Herramientas	220,219,984	1,738,429	4,614,168	217,344,245	-2,875,739
1.2.4.7 Colecciones, Obras de Arte y Objetos Valiosos	5,723	0	0	5,723	0
1.2.5 Activos Intangibles	68,468	0	0	68,468	0
1.2.5 Patentes, Marcas y Derechos	68,468	0	0	68,468	0
TOTAL DEL ACTIVO	1,388,290,145	2,948,980,898	2,930,474,011	1,406,797,032	18,506,887


M. en A. Hernán Rico Núñez
Director de Administración


L. C. Graciano Sánchez Espinosa
Gerente de Recursos Financieros

INSTITUTO NACIONAL DE INVESTIGACIONES NUCLEARES
Estado Analítico del Activo no Circulante con Identificación del Tipo de Operaciones que Motivaron sus Flujos
Del 1o. De enero al 31 de diciembre del 2013
(pesos)


Concepto	Saldo Inicial	Movimientos por operaciones presupuestarias		Movimientos por operaciones no presupuestarias		Flujo Total del Periodo		Saldo Final
		Cargos	Abonos	Flujo del periodo	Cargos	Abonos	Cargos	
1 ACTIVO								
1.2 ACTIVO NO CIRCULANTE								
1.2.3 Bienes Inmuebles, Infraestructura y Construcciones en Proceso								
1.2.3.1 Terrenos	4,231,002	0	0	0	0	0	0	4,231,002
1.2.3.3 Edificios no Habitacionales	277,870,963	0	0	0	0	0	0	277,870,963
1.2.3.6 Construcciones en Proceso en Bienes Propios	0	2,968,724	2,968,724	0	0	2,968,724	2,968,724	2,968,724
1.2.3.9 Otros Bienes Inmuebles	57,169,851	0	0	0	0	0	0	57,169,851
1.2.4 Bienes Muebles								
1.2.4.1 Mobiliario y Equipo de Administración	176,107,667	211,899	0	211,899	74,701	2,577,433	2,577,433	173,816,834
1.2.4.2 Mobiliario y Equipo Educativo y Recreativo	7,954,717	157,104	0	157,104	0	295,712	295,712	7,816,109
1.2.4.3 Equipo e Instrumental Médico y de Laboratorio	448,539,084	20,474,587	0	20,474,587	7,180,511	8,078,259	8,078,259	468,115,923
1.2.4.4 Equipo de Transporte	24,109,035	0	0	0	201,267	272,405	272,405	24,037,897
1.2.4.6 Maquinaria, Otros Equipos y Herramientas	220,219,985	946,662	0	946,662	791,766	461,4168	1,738,428	217,344,245
1.2.4.7 Colecciones, Obras de Arte y Objetos Valiosos	5,723	0	0	0	0	0	0	5,723
1.2.5 Bienes Intangibles								
1.2.5.1 Reservas y Derechos	68,468	0	0	0	0	0	0	68,468
126 Depreciación, Deterioro y Amortización Acumulada de Bienes								
126.1 Depreciación Acumulada de Bienes Inmuebles	-247,296,895	0	0	0	0	13,953,758	-13,953,758	-261,250,653
126.3 Depreciación Acumulada de Bienes Muebles	-832,407,955	0	0	0	15,810,498	16,469,427	-658,929	-833,066,884


M. en A. Hernán Rico Núñez
Director de Administración

L. C. Graciano Sánchez Espinosa
Gerente de Recursos Financieros

INSTITUTO NACIONAL DE INVESTIGACIONES NUCLEARES
 Estado Analítico de Pasivos
 Al 31 de diciembre del 2013
 (pesos)


Concepto	Moneda de Contratación	Institución o País Acreedor	Saldo al inicio del Periodo	Depuración o conciliación	Saldo al final del Periodo
PASIVOS A CORTO PLAZO					
Cuentas por Pagar a Corto Plazo					
Remuneraciones por Pagar al Personal	moneda nacional	México	35,306		19,146
Liquidaciones por Pagar	moneda nacional	México	294,500		531,055
Seguridad Social y Seguros	moneda nacional	México	2,454,174		0
Deudas por Adquisición de Bienes y Contratación de Servicios	moneda nacional	México	3,576,238		2,939,469
Deudas por Adquisición de Bienes y Contratación de Servicios	dólares	E.U.A.	2,597,035		0
Deudas por Adquisición de Bienes Inmuebles, Muebles e Intangibles	moneda nacional	México	5,058,405		434,852
Deudas por Adquisición de Bienes Inmuebles, Muebles e Intangibles	dólares	E.U.A.	734,663		0
Contratistas por Obras Públicas	moneda nacional	México	892,314		18,843,612
Retenciones y Contribuciones por Pagar	moneda nacional	México	12,088,094		1,222,397
Otras Cuentas por Pagar	moneda nacional	México	1,189,191		4,994,777
Otras Cuentas por Pagar	dólares	E.U.A.	5,247,128		
Fondos y Bienes de Terceros en Garantía y/o Administración a Corto Plazo					
Fondos en Administración	moneda nacional	México	11,106,840		4,328,419
Otros Pasivos a Corto Plazo					
PASIVOS A LARGO PLAZO					
Provisiones a Largo Plazo					
Otras Provisiones	moneda nacional	México	27,570,415		11,646,677
TOTAL PASIVOS			72,844,303	0	44,960,404

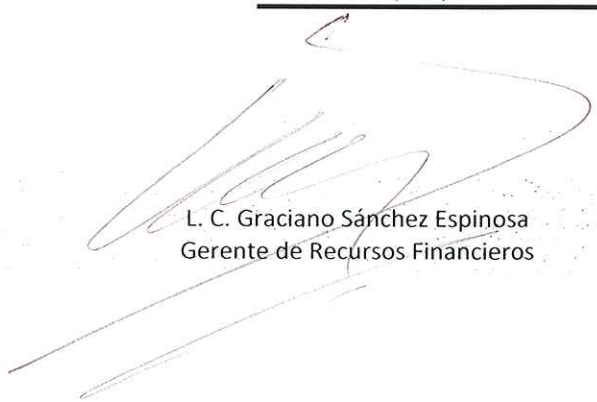

 L. C. Graciano Sánchez Espinosa
 Gerente de Recursos Financieros


 M. en A. Hernán Rico Núñez
 Director de Administración

INSTITUTO NACIONAL DE INVESTIGACIONES NUCLEARES
Estado de Resultados
 Del 1o. de enero al 31 de diciembre de 2013 y 2012
 (pesos)

Concepto	diciembre	
	2013	2012
Ingresos Propios Netos	189,575,426	209,035,433
Costo de Ventas	89,240,914	102,009,660
UTILIDAD BRUTA	100,334,512	107,025,773
Ingresos Diversos	15,478,822	3,013,413
Gastos de Operación	612,768,786	572,288,847
PÉRDIDA DE OPERACIÓN (Déficit)	-496,955,452	-462,249,661
Subsidios y Transferencias Corrientes	544,379,629	517,030,167
RESULTADO DESPUÉS DE APLICAR LOS SUBSIDIOS Y TRANSFERENCIAS CORRIENTES	47,424,177	54,780,506
Resultado Integral de Financiamiento RIF	0	0
Otros Ingresos o Productos Virtuales		
Otros Gastos Virtuales	37,501,503	30,447,113
UTILIDAD O PÉRDIDA NETA ANTES DEL ISR Y PTU	9,922,674	24,333,393
ISR Y PTU	0	0
UTILIDAD O (PÉRDIDA) NETA	9,922,674	24,333,393


 M. en A. Hernán Rico Núñez
 Director de Administración


 L. C. Graciano Sánchez Espinosa
 Gerente de Recursos Financieros


INSTITUTO NACIONAL DE INVESTIGACIONES NUCLEARES


Estado de Variaciones en el Patrimonio

Del 1o. de enero al 31 de diciembre del 2013

(pesos)

Concepto	Patrimonio Contribuido	Patrimonio Generado de Ejercicios Anteriores	Patrimonio Generado del Ejercicio	Ajustes por Cambios de Valor	TOTAL
Patrimonio al Final del Ejercicio Anterior 2011	224,372,768	-420,812,734	-17,265,433	417,988,886	204,283,487
Rectificaciones de Resultados de Ejercicios Anteriores	0	0	0	0	0
Patrimonio Inicial Ajustado del Ejercicio 2011	224,372,768	-420,812,734	-17,265,433	417,988,886	204,283,487
Donaciones de Capital Recibidas	7,368,693				7,368,693
Resultados del Ejercicio Ahorro			24,333,393		24,333,393
Resultados del Ejercicio Desahorro		-17,265,433	17,265,433		0
Revalúos				-244,582	-244,582
Patrimonio al Final del Ejercicio Anterior 2012	231,741,461	-438,078,167	24,333,393	417,744,304	235,740,991
Rectificaciones de Resultados de Ejercicios Anteriores	0	0	0	0	0
Patrimonio Inicial Ajustado del Ejercicio 2012	231,741,461	-438,078,167	24,333,393	417,744,304	235,740,991
Aportaciones	12,171,000				12,171,000
Donaciones de Capital Recibidas	9,697,283				9,697,283
Rectificaciones de Resultados de Ejercicio Ahorro (Desahorro)		24,333,393	-24,333,393		0
Revalúos			9,922,674	-12,859	9,922,674
Patrimonio al Final del Ejercicio	253,609,744	-413,744,774	9,922,674	417,731,445	267,519,089


M. en A. Hernán Rico Núñez
Director de Administración


L. C. Graciano Sánchez Espinosa
Gerente de Recursos Financieros

INSTITUTO NACIONAL DE INVESTIGACIONES NUCLEARES

Estado de Flujos de Efectivo

del 1o. de enero al 31 de diciembre de 2013 y 2012

(pesos)

Concepto	2013	2012
	diciembre	diciembre
Flujos de Efectivo de las Actividades de Operación		
Origen		
Ingresos por Ventas de Bienes y Servicios Producidos en Establecimientos del Gobierno	188,830,554	195,672,317
Transferencias y Donativos	544,379,629	517,030,167
Otros Ingresos y Beneficios	1,789,189	1,330,948
Aplicación		
Servicios Personales	573,495,530	542,596,077
Materiales y Suministros	49,108,481	49,859,707
Servicios Generales	90,345,451	87,135,100
Flujo Neto de Efectivo por Actividades de Operación	22,049,910	34,442,548
Flujos de Efectivos de las Actividades de Inversión no Financiera		
Origen		
Contribuciones de Capital	12,171,000	0
Otros		
Aplicación		
Activos Fijos	27,342,555	17,562,435
Activos no Producidos	3,737,960	2,944,570
Flujo Neto de Efectivo por Actividades de Inversión no Financiera	-18,909,515	-20,507,005
Flujo de Efectivo de las Actividades de Financiamiento		
Origen		
Disminución de Activos Financieros, excluido el Efectivo y Equivalentes	637,060	
Incremento de Otros Pasivos	452,999	11,092,874
Aplicación		
Incremento de Activos Financieros, excluido el Efectivo y Equivalentes		79,259
Disminución de Otros Pasivos		
Flujo Neto de Efectivo por Actividades de Financiamiento	1,090,059	11,013,615
Incremento (Disminución) Neta en el Ejercicio del Efectivo y Equivalentes al Efectivo	2,050,336	2,921,928

M. en A. Hernán Rico Núñez
Director de Administración

L. C. Graciano Sánchez Espinosa
Gerente de Recursos Financieros

Creado con

 **nitro**PDF[®] professional

descargue la prueba gratuita online en nitropdf.com/professional

Estado de Cambios en la Situación Financiera
del 1o. De enero al 31 de diciembre de 2013 y 2012
(Pesos)

INSTITUTO NACIONAL DE INVESTIGACIONES NUCLEARES

Ente Público:

Concepto	Origen	Aplicación	Concepto	Origen	Aplicación
ACTIVO	19,669,817	23,564,016	PASIVO	0	27,883,902
Activo Circulante	5,057,130	9,363,496	Pasivo Circulante	0	11,960,164
Efectivo y Equivalentes	394,507	6,854,591	Cuentas por Pagar a Corto Plazo		5,181,740
Derechos a Recibir Efectivo o Equivalentes	4,125,760	2,461,253	Documentos por Pagar a Corto Plazo		
Derechos a Recibir Bienes o Servicios		47,652	Porción a Corto Plazo de la Deuda Pública a Largo Plazo		
Inventarios			Títulos y Valores a Corto Plazo		
Almacenes	536,863		Pasivos Diferidos a Corto Plazo		
Estimación por Pérdida o Deterioro de Activos			Fondos y Bienes de Terceros en Garantía y/o en		6,778,424
Otros Activos Circulantes			Provisiones a Corto Plazo		
			Otros Pasivos a Corto Plazo		
Activo no Circulante	14,612,687	14,200,520	Pasivo No Circulante	0	15,923,738
Inversiones Financieras a Largo Plazo			Cuotas por Pagar a Largo Plazo		
Derechos a Recibir Efectivo o Equivalentes a Largo Plazo			Documentos por Pagar a Largo Plazo		
Bienes Inmuebles, Infraestructura y Construcciones en		14,200,520	Deuda Pública a Largo Plazo		
Bienes Muebles			Pasivos Diferidos a Largo Plazo		
Activos Intangibles			Fondos y Bienes de Terceros en Garantía y/o en		
Depreciación, Deterioro y Amortización Acumulada de			Administración a Largo Plazo		15,923,738
Activos Diferidos			Provisiones a Largo Plazo		
Estimación por Pérdida o Deterioro de Activos no Circulantes	14,612,687		HACIENDA PÚBLICA / PATRIMONIO	56,124,350	12,859
Otros Activos no Circulantes			Hacienda Pública/Patrimonio Contribuido	21,868,283	0
			Aportaciones	12,171,000	
			Donaciones de Capital	9,697,283	
			Actualización de la Hacienda Pública / Patrimonio		
			Hacienda Pública/Patrimonio Generado	34,256,067	0
			Resultados del Ejercicio (Ahorro / Desahorro)	9,922,674	
			Resultados de Ejercicios Anteriores	24,333,393	
			Revalúos		
			Rectificaciones de Resultados de Ejercicios Anteriores		
			Exceso o Insuficiencia en la Actualización de la	0	12,859
			Hacienda Pública/Patrimonio		
			Resultado por Posición Monetaria		
			Resultado por Tenencia de Activos no Monetarios		12,859

Bajo protesta de decir verdad declaramos que los Estados Financieros y sus Notas son razonablemente correctos y responsablemente del emisor

M. en A. Hernán Rico Núñez
Director de Administración

L. C. Graciano Sánchez Espinosa
Gerente de Recursos Financieros

Creado con

NOTAS A LOS ESTADOS FINANCIEROS AL 31 DE DICIEMBRE DE 2013 Y 2012
(pesos)

Constitución y objeto social.

Nota 1. El Instituto Nacional de Investigaciones Nucleares (ININ) es un Organismo Público Descentralizado del Gobierno Federal con personalidad jurídica y patrimonio propio de acuerdo con los artículos 28, 29 y 30 de la Ley Reglamentaria del artículo 27 Constitucional en materia nuclear, publicada en el Diario Oficial de la Federación el 26 de enero de 1979. Depende de la Secretaría de Energía y se rige con la Ley Reglamentaria del Artículo 27 Constitucional en materia nuclear, publicada en el Diario Oficial de la Federación el 4 de febrero de 1985.

El ININ tiene por objeto realizar investigación y desarrollo en el campo de las ciencias y tecnología nucleares, así como promover el uso pacífico de la energía nuclear y difundir los avances alcanzados para vincularlos al desarrollo económico, social, científico y tecnológico del país. Asimismo presta asistencia técnica a las dependencias y entidades públicas y privadas que lo requieran, en diseño, construcción y operación de instalaciones radiactivas, y en su caso, en la contratación de dichos servicios.

Resumen de las principales políticas contables.

Nota 2. El Instituto está obligado a preparar y presentar su información financiera conforme a las normas y metodología para la emisión y estructura de los estados financieros básicos, alineadas para el sector paraestatal federal conforme a lo señalado en el manual de contabilidad gubernamental, emitido por el Consejo Nacional de Armonización Contable (CONAC). Los estados financieros han sido preparados por la administración de la Entidad sobre la base de las prácticas contables para entidades gubernamentales (Normas de Información Financiera Gubernamental, Generales y Específicas aplicables a entidades paraestatales y disposiciones normativas aplicables) emitidas por la Secretaría de Hacienda y Crédito Público. Consecuentemente, los estados financieros que se acompañan no pretenden presentar los activos, pasivos, patrimonio, ingresos y gastos de conformidad con las normas de información financiera mexicanas.

a) Reconocimiento de los efectos de la inflación en la información financiera.

El ININ reconoce los efectos de la inflación actualizando los rubros de inventarios, inmuebles, maquinaria y equipos, su depreciación acumulada y la del ejercicio, sujetándose a la Norma de Información Financiera Gubernamental Específica para el Sector Paraestatal Reexpresión NIFGG SP 04 dentro del apartado "D", "entidades con fines no lucrativos", emitida por la Unidad de Contabilidad Gubernamental e Informes sobre la Gestión Pública de la Secretaría de Hacienda y Crédito

Público, afectando el patrimonio de la entidad en el rubro de superávit por revaluación. La actualización de la depreciación del ejercicio se registra en cuentas de resultados.

A partir del ejercicio de 2008 el Instituto realizó la conversión a entorno económico no inflacionario es decir que no se reconoció el efecto de la inflación en los rubros de inventarios, inmuebles, maquinaria y equipos, siendo la fecha de la última actualización diciembre de 2007.

El porcentaje de inflación del 1° de enero al 31 de diciembre de 2013, es de 4.0%, con una inflación acumulada en los últimos tres ejercicios de 11.8%.

Los estados financieros al 31 de diciembre de 2013 Y 2012 están expresados en valores nominales de ese año e incluyen efectos de reexpresión al 31 de diciembre de 2007.

b) Comparabilidad.

Para efectos de comparabilidad debe tomarse en cuenta que los estados financieros adjuntos están elaborados sobre la base de valor histórico original.

c) Operaciones en moneda extranjera.

La entidad registra las operaciones en moneda extranjera al tipo de cambio vigente a la fecha en que se realizan, convirtiéndose los derechos y obligaciones de moneda extranjera a moneda nacional con base en el documento "Tipos de Cambio de Divisas Extranjeras para Cierres Contables al 31 de Diciembre" que da a conocer la SHCP a través de la UCGIGP.

d) Régimen fiscal.

El ININ se encuentra ubicado dentro de la Título III del régimen de las personas morales con fines no lucrativos de la Ley Impuesto Sobre la Renta, no es causante del Impuesto Empresarial a Tasa Única, ni está obligado a la determinación y pago de la participación de los trabajadores en las utilidades, conforme al artículo 95 de la Ley del Impuesto Sobre la Renta, artículo 4 de la Ley del Impuesto Empresarial Tasa Única; y el artículo 126 fracción V de la de la Ley Federal del Trabajo respectivamente.

**Juicios
Demandas Judiciales en Proceso de Resolución**

Nota 3 Al 31 de diciembre del 2013 el Instituto tiene registrada una provisión para demandas juicios y contingencias laborales por \$9,550,595, con base en la información proporcionada por el abogado externo contratado para la atención de los asuntos legales de carácter laboral.

Bienes Bajo Contrato en Comodato

Nota 4

a) "REGISTRO ACUERDO BILATERAL TRANSFERENCIA DE COMBUSTIBLE LEU P/OPERACIÓN REACTOR TRIGA MARK III EN PROPIEDAD DE LA NACIÓN (125 ELEMENTOS DE COMBUSTIBLE DE URANIO)"

Este combustible ingresó al Instituto de conformidad con el convenio SENER-ININ del 1° de diciembre de 2011, el cual en su cláusula 1ª especifica: "...SENER otorga al ININ el aprovechamiento del combustible LEU donado a México..."; de acuerdo con lo anterior en el ejercicio 2012 se procedió al registro en los estados financieros que quedó asentado por un valor total de \$103,134,080.

b) "REGISTRO DEL COMBUSTIBLE NUCLEAR LEU 8.5/20 QUE YA SE ENCONTRABA EN PODER DEL ININ ANTES DE LA OPERACIÓN DE TRANSFERENCIA SUSTENTADA EN EL ACUERDO BILATERAL QUE SE PRECISA EN EL APARTADO ANTERIOR"

El ingreso de estos elementos al país se refieren al Acuerdo Presidencial del 2 de Mayo de 1967 (197541/198571) y al Acuerdo Presidencial del 17 de Noviembre de 1971 (043-2205 y 044-2205), donde se autoriza a la entonces Comisión Nacional de Energía Nuclear (antecesora del ININ) la importación de elementos combustibles con las características descritas anteriormente.

Es procedente destacar que de acuerdo con lo dispuesto en el artículo 17 de la Ley Reglamentaria del Artículo 27 Constitucional en Materia Nuclear, "El combustible nuclear es propiedad de la Nación; el Ejecutivo Federal sólo podrá autorizar su uso en los términos de esta Ley siempre bajo la vigilancia de la Comisión Nacional de Seguridad Nuclear y Salvaguardias", considerando que para el caso de los combustibles señalados, este artículo debe interpretarse en correlación con el artículo quinto transitorio de la misma, que a la letra dice: "Las universidades, institutos, centros de investigación que posean combustibles nucleares en propiedad o arrendamiento, podrán conservar dichos combustibles, siempre que se ajusten a las normas de la presente Ley y a las disposiciones que al efecto expida la Secretaría de Energía, Minas e Industria Paraestatal. Dicha Secretaría se abstendrá de autorizar prórogas a los contratos de arrendamiento mencionados o cualquier acto por el que se permita el uso o posesión de combustibles nucleares, salvo los establecidos en la presente Ley.

El Gobierno Federal, conforme a los programas y políticas de la planeación nacional de desarrollo, proveerá los combustibles nucleares que requieran las instituciones citadas para la realización de sus proyectos."

Con base en lo anterior, se registro en el mes de julio 2013 el combustible nuclear LEU 8.5/20 en los estados financieros por un valor total de \$25,173,930.

Cuentas de Orden Presupuestarias

Nota 5 Cuenta de Ingresos.- Durante el ejercicio 2013 se recibieron ingresos por transferencias de recursos federales para operación por \$544,379,629 y para inversión \$12,171,000, por la venta de bienes y servicios se obtuvieron ingresos por \$189,575,426.

Cuenta de Egresos.- En el ejercicio 2013 se realizaron gastos de operación por un total de \$702,009,700 que corresponden a los capítulos 1000, 2000, 3000, 5000 y 6000.

	AUTORIZADO	MODIFICADO	EJERCIDO
Cuentas de Ingresos			
Ingresos Propios	204,393,734	204,393,734	189,575,426
Subsidios y			
Transferencias	554,646,111	556,550,629	556,550,629
Cuentas de Egresos			
Gasto de Operación	759,039,845	722,425,591	712,949,462
Inversión Física	0	37,171,000	31,080,215

Contingencias

Nota 6 Crédito Fiscal determinado por el Servicio de Administración Tributaria, Administración General de Auditoría Fiscal Federal.

El día 21 de enero de 2009, se notificó al ININ el oficio No. 500-05-2009-3903 expedido el 16 de enero de 2009 por la Administración Central de Fiscalización Estratégica del SAT, mediante el cual se determina un crédito fiscal por el periodo de enero a diciembre de 2004, debido a que la autoridad considera que el Instituto no cuenta con elementos suficientes para justificar la procedencia de la deducibilidad de las erogaciones por concepto del ISR pagado por cuenta de sus trabajadores por la cantidad de \$39,125,151 y resuelve que deberá enterar junto con sus accesorios, el impuesto que resulte de aplicar a dicho importe que la autoridad considera como "REMANENTE DISTRIBUIBLE" la tasa máxima que establece el art. 177 de la Ley del ISR que para ese año correspondió al 33%.

Respecto, el 27 de marzo de 2009 el ININ interpuso la demanda de nulidad ante el Tribunal Federal de Justicia Fiscal y Administrativa para impugnar el crédito fiscal determinado por el Servicio de Administración Tributaria, considerando que existen elementos suficientes para sustentar la defensa legal de los intereses institucionales.

En sentencia dictada el 22 de febrero del 2011 la Primera Sala Regional Hidalgo-México del Tribunal Federal de Justicia Fiscal y Administrativa, en relación al expediente 2766/09-11-01-9 abierto para atender la demanda de nulidad presentada por el ININ, resolvió reconocer la validez de la resolución impugnada. En ese contexto y toda vez que el Instituto no compartió el criterio sostenido por la Sala Fiscal en la sentencia de referencia, interpuso demanda de amparo directo en su contra, a fin de que se declarará la nulidad de la resolución impugnada, misma que fue turnada para su estudio y resolución a los Tribunales Colegiados en Materia Administrativa del Segundo Circuito, con residencia en Naucalpan de Juárez, registrándose bajo el expediente D.A.699/2011.

Situación Actual:

El ININ se acogió al beneficio de la condonación prevista en el Artículo Tercero Transitorio de la LIF, en los términos de la "Primera Resolución de Modificaciones a la Resolución Miscelánea Fiscal para 2013" publicada en el D.O.F. el 19 de febrero de 2013, y con base en ello efectuó el pago de \$3'628,592.00, correspondiente al 20% de la contribución actualizada, sin multas, recargos, ni gastos de ejecución y presentó oportunamente la solicitud de desistimiento a los

medios de defensa ante las autoridades competentes. Con lo que se canceló el riesgo de contingencia y el eventual impacto económico para el Instituto en caso de obtener una sentencia judicial desfavorable y se dio por concluido el expediente.

Nota 7 COMENTARIOS A LOS ESTADOS FINANCIEROS

a) Efectivo y Equivalentes de Efectivo

Esta cuenta se encuentra integrada por efectivo y bancos por un total de \$31,165,234, así como:

Fondos de Afectación Específica.

La entidad refleja como apoyos CONACYT los proyectos de investigación y desarrollo financiados por éste, que al 31 de diciembre de 2013 muestra un saldo de \$4,328,419. Su registro se realiza al momento de su captación en una cuenta de bancos contra la cuenta de ingresos por proyectos de investigación. Al finalizar los proyectos, en caso de resultar remanentes de ingresos, éstos son devueltos al CONACYT.

Adicionalmente se elaboran y se envían al CONACYT reportes financieros y técnicos para su revisión y control.

Al cierre de cada ejercicio contable los remanentes provenientes de apoyos CONACYT, que aún no han sido ejercidos o reintegrados se reflejan en la cuenta de pasivo de "Otros Fondos de Terceros en Garantía y/o Administración".

Derechos o Equivalentes a Recibir Efectivo

b) Inversiones Financieras.

Su saldo asciende a \$8,196,508, inversión que se reconoce a su costo de adquisición adicionado con el rendimiento generado y se registran en los resultados del ejercicio en que se devengan cuando provienen de ingresos propios y, los rendimientos provenientes de Aportaciones del Gobierno Federal se enteran a la Tesorería de la Federación al mes siguiente de su obtención. Corresponde al tipo fondos de inversión a corto plazo menores a tres meses, emisora STERGOB1. El fondo se invierte exclusivamente en valores gubernamentales denominados en moneda nacional.

Deudores Diversos

1) El saldo de la cuenta Deudores Diversos por \$2,210,900 está representado principalmente por los impuestos a favor pendientes de acreditar.

Inventarios

Inventario de Materias Primas, Materiales y Suministros para Producción.

El importe más representativo dentro de éste rubro por \$47,132,033 corresponde al material radiactivo utilizado en el Irradiador Gamma, el cual es valuado al precio de la última actualización en dólares canadienses, y convertido a pesos al tipo de cambio de la fecha de cierre contable del ejercicio, así como su decaimiento por el transcurso del tiempo lo cual es normal en este tipo de materiales, su actividad se mide en "Curies".

Integrado a este rubro se encuentran Mercancías en Proceso de Elaboración por \$763,140, Bienes en Tránsito por \$881,895, así como la Estimación por el Deterioro de Inventarios por \$206,103.

Almacenes

e) Almacén de Materiales y Suministros de Consumo.

La valuación de los inventarios se realiza con la aplicación del método de Costos Promedio, mismo que asciende a \$3,484,502.



Activo no Circulante

f) Bienes Muebles, Inmuebles, Infraestructura y Construcciones en Proceso.
Las inversiones en bienes de activo fijo, son registradas a su valor de adquisición.

La depreciación se calcula conforme al método de línea recta, a partir del mes siguiente al que se adquirieron o reciben en donación los bienes, utilizando los porcentajes anuales de depreciación que se detallan en el cuadro siguiente, que son los mismos que la Ley del Impuesto Sobre la Renta establece como tasas máximas autorizadas:

Edificios y Construcciones	5%
Maquinaria, Mobiliario y Equipo	10%
Equipo de Transporte	25%
Equipo de Cómputo	30%
Equipo de Laboratorio, Eléctrico, Médico, Foto- gráfico y herramientas	35%

Otros Bienes Inmuebles

Gastos de instalación y su amortización.

Se registran al costo de adquisición y su amortización se calcula por el método de línea recta, aplicando la tasa anual del 10%.

	2013		2012		total
	Histórico	Reexpre sión	Histórico	Reexpre sión	
Valor Histórico					
Teléfonos	430,037	3,800,965	430,037	3,800,965	4,231,002
Edificios no habitacionales	277,870,963	0	277,870,963	0	277,870,963
Otros Bienes Inmuebles (Gtos. Instalac.)	14,679,634	42,490,217	57,169,851	42,490,217	57,169,851
Mobiliario y Equipo de Administración	44,935,869	128,880,965	173,816,834	130,888,643	176,107,667
Mobiliario y Equipo Educativo y Recreativo	2,927,241	4,888,868	7,816,109	5,129,081	7,954,717
Equipo e Instrumental Médico y de Laboratorio	197,201,770	270,914,153	468,115,923	277,888,882	448,539,083
Equipo de Transporte	11,638,181	12,399,716	24,037,897	12,551,686	24,109,035
Maquinaria, Otros Equipos y Herramientas	56,328,583	161,015,662	217,344,245	164,982,144	220,219,985
Colecciones, Obras de Arte y Objetos Valiosos	5,130	593	5,130	593	5,723
Total Valor Histórico	606,017,408	624,391,139	1,230,408,547	637,732,211	1,216,208,026

INSTITUTO NACIONAL DE INVESTIGACIONES NUCLEARES

Depreciación Histórica y por Reexpresión						
Edificios no Habitacionales	204,140,800	0	204,140,800	190,247,252	0	190,247,252
Mobiliario y Equipo de Administración	37,632,447	128,876,774	166,509,221	36,501,619	130,876,936	167,378,555
Mobiliario y Equipo Educativo y Recreativo	2,558,569	4,888,868	7,447,437	2,445,147	5,129,081	7,574,228
Equipo e Instrumental Médico y de Laboratorio	157,236,067	270,914,154	428,150,221	147,154,417	277,888,882	425,043,299
Equipo de Transporte	11,203,842	12,399,716	23,603,558	11,093,897	12,551,686	23,645,583
Maquinaria, Otros Equipos y Herramientas	46,346,318	161,010,128	207,356,446	43,795,022	164,971,267	208,766,289
Total Depreciación	459,118,043	578,089,640	1,037,207,683	431,237,354	591,417,852	1,022,655,206

Amortización Histórica y por Reexpresión						
Otros Bienes Inmuebles (Gtos. Instalac.)	14,673,240	42,436,613	57,109,853	14,613,030	42,436,613	57,049,643

Activo no Circulante Neto	132,226,125	3,864,886	136,091,011	132,625,431	3,877,746	136,503,177
----------------------------------	--------------------	------------------	--------------------	--------------------	------------------	--------------------

En virtud de que no se disponía de la documentación soporte para acreditar los importes originales registrados en los estados financieros por concepto de bienes inmuebles, derivados de la constitución del Instituto Nacional de Investigaciones Nucleares, misma que se efectuó con base en los valores cedidos por el entonces Instituto Nacional de Energía Nuclear, para determinar el monto del rubro de "Edificios" propiedad del ININ y por recomendación del auditor externo, despacho Delgado, Castellanos, Meza y Cía., S.C., al 31 de diciembre de 2010 se llevó a cabo avalúo por el Lic. José Alfredo Gutiérrez Méndez (perito valuador con cédula profesional número 6673186).

Provisiones a Largo Plazo

g) Provisión para Obligaciones Laborales.

El Instituto está sujeto a lo establecido en la Norma de Información Financiera para el Sector Paraestatal Gubernamental Específica NIFGG SP 05, la cual establece que las relaciones de trabajo de entidades paraestatales están sujetas al Apartado "A" del artículo 123 Constitucional y su legislación reglamentaria como es el caso. Es de aplicación obligatoria el Boletín NIF D-3 "Beneficios a los empleados", emitido por el Instituto Mexicano de Contadores Públicos (IMCP), avalado por el Consejo Mexicano de Normas de Información Financiera (CINIF) por lo que atendiendo a su contenido, a partir del ejercicio de 1996, el ININ registró dichas obligaciones laborales por retiro de los trabajadores y cláusula contractual. Para este caso, el estudio fue elaborado por el Bufete de Consultoría Actuarial, S.C., quien efectuó una valuación actuarial proyectada al 31 de diciembre de 1997 de las obligaciones del ININ por concepto de prima de antigüedad y cláusula contractual. En los ejercicios de 1998 a 2001 se actualizó la provisión para obligaciones laborales conforme a la inflación del año, y no a través de estudios actuariales subsecuentes como lo indica el citado Boletín.



nitroPDF

professional

descargue la prueba gratuita online en nitropdf.com/professional

Al 31 de diciembre de 2013 se refleja un pasivo desde el ejercicio de 1996 de acuerdo con el Boletín "NIF D-3" "Beneficios a los empleados", el cual se fue actualizando con el INPC hasta el año 2001. A partir del ejercicio 2002 se corrige lo anterior aplicando lo que establece la Norma de Información Financiera Gubernamental Obligaciones Laborales NIFGG SP 05 que a letra dice "siempre y cuando, no implique la determinación de un resultado del ejercicio de naturaleza desfavorable"

Hacienda Pública / Patrimonio

h) **Aportaciones**

El Gobierno Federal aporta a la entidad transferencias de recursos fiscales para gastos de operación e inversión, mismos que son registrados como ingresos, los que son aplicados a costos de los programas de operación del ININ y, como aportaciones al patrimonio, aquellos destinados a la inversión.

Los remanentes y rendimientos obtenidos de inversiones de los recursos fiscales, son reintegrados a la Tesorería de la Federación (TESOFE) de acuerdo con lo dispuesto en el Reglamento de la Ley de Presupuesto y Responsabilidad Hacendaria, artículo 85.

i) **Donaciones de Capital.**

El patrimonio está formado por bienes muebles e inmuebles que el Gobierno Federal destina al ININ y por la aportaciones que obtiene por cualquier otro título, así como las aportaciones, legados y donaciones de otras instituciones públicas o privadas y por las actualizaciones de activo fijo de acuerdo a la Norma de Información Financiera Gubernamental para Reexpresión NIFGG SP 04 en su apartado "D" (ver nota 2ª).

M. en A. Hernán Rico Núñez
Director de Administración

L. C. Graciano Sánchez-Espinosa
Gerente de Recursos Financieros

INSTITUTO NACIONAL DE INVESTIGACIONES NUCLEARES
ESTADOS FINANCIEROS AL 31 DE DICIEMBRE DE 2013
FORMATOS CUENTA PÚBLICA 2013

Se adjuntan los siguientes formatos preparados por la Administración de la entidad para la integración de la Cuenta Pública de la Hacienda Federal 2013:

1. Estado de situación Financiera.
2. Estado de Actividades.
3. Estado de variación en la Hacienda Pública.
4. Estado de Cambios en la Situación Financiera.
5. Informes Sobre Pasivos Contingentes (integrado en las notas a los estados financieros dictaminados).
6. Notas a los Estados Financieros (integradas en los estados financieros dictaminados).
7. Estado Analítico del Activo.
8. Estado Analítico de la Deuda y Otros Pasivos.
9. Flujo de Efectivo.

Lo anterior en cumplimiento del oficio de la Secretaría de la Función Pública del 26 de febrero, 2014, en el cual refiere que “Derivado de lo anterior, los estados financieros, informes y sus notas relacionados anteriormente, deben formar parte del cuaderno del Informe de Auditoría Independiente al 31 de diciembre de 2013”.

Los formatos fueron preparados para cumplir con los requerimientos normativos gubernamentales a que está sujeta la entidad y para ser integrados en el reporte de la Cuenta de la Hacienda Pública Federal, los cuales están presentados en los formatos que para tal efecto fueron establecidos por la Unidad de Contabilidad Gubernamental e Informes sobre la Gestión Pública de la Secretaría de Hacienda y Crédito Público. Las cifras de los estados financieros dictaminados son las mismas que se presentan en estos formatos.

Creado con

Cuenta de la Hacienda Pública Federal 2013
Estado de Situación Financiera
Al 31 de diciembre de 2013 y 2012
(Pesos)

INSTITUTO NACIONAL DE INVESTIGACIONES NUCLEARES

Ente Público:

CONCEPTO	AÑO	
	2013	2012
ACTIVO		
Activo Circulante		
Efectivo y Equivalentes	35,493,653	35,888,160
Derechos a Recibir Efectivo o Equivalentes	90,659,961	83,805,390
Inventarios	373,112	4,498,872
Almacenes	48,777,068	46,315,815
Estimación por Pérdida o Deterioro de Activos	3,484,502	3,436,850
Otros Activos Circulantes	-2,468,301	-1,931,438
Total de Activos Circulantes	176,320,015	172,013,649
Activo No Circulante		
Inversiones Financieras a Largo Plazo	0	0
Derechos a Recibir Efectivo o Equivalentes a Largo Plazo	0	0
Bienes Inmuebles, Infraestructura y Construcciones en Bienes Muebles	339,271,816	339,271,816
Activos Intangibles	891,136,731	876,936,211
	68,468	68,468
Depreciación, Deterioro y Amortización Acumulada de Activos Diferidos	-1,094,317,537	-1,079,704,850
Estimación por Pérdida o Deterioro de Activos no Circulantes	0	0
Otros Activos no Circulantes	0	0
Total de Activos No Circulantes	136,159,478	136,571,645
TOTAL DEL ACTIVO	312,479,493	308,585,294
PASIVO		
Pasivo Circulante		
Cuentas por Pagar a Corto Plazo	28,985,308	34,167,048
Documentos por Pagar a Corto Plazo	0	0
Porción a Corto Plazo de la Deuda Pública a Largo Plazo	0	0
Títulos y Valores a Corto Plazo	0	0
Pasivos Diferidos a Corto Plazo	0	0
Fondos y Bienes de Terceros en Garantía y/o Provisiones a Corto Plazo	4,328,419	11,106,840
Otros Pasivos a Corto Plazo	0	0
Total de Pasivos Circulantes	33,313,727	45,273,888
Pasivo No Circulante		
Cuentas por Pagar a Largo Plazo	0	0
Documentos por Pagar a Largo Plazo	0	0
Deuda Pública a Largo Plazo	0	0
Pasivos Diferidos a Largo Plazo	0	0
Fondos y Bienes de Terceros en Garantía y/o en Administración a Largo Plazo	0	0
Provisiones a Largo Plazo	11,646,677	27,570,415
Total de Pasivos No Circulantes	11,646,677	27,570,415
TOTAL DEL PASIVO	44,960,404	72,844,303
HACIENDA PÚBLICA/ PATRIMONIO		
Hacienda Pública/Patrimonio Contribuido	253,609,744	231,741,461
Aportaciones	164,662,010	152,491,010
Donaciones de Capital	88,947,734	79,250,451
Actualización de la Hacienda Pública / Patrimonio	0	0
Hacienda Pública/Patrimonio Generado	-403,822,100	-413,744,774
Resultados del Ejercicio (Ahorro / Desahorro)	9,522,674	24,333,393
Resultados de Ejercicios Anteriores	-413,744,774	-438,076,167
Revalúos	0	0
Reservas	0	0
Rectificaciones de Resultados de Ejercicios Anteriores	0	0
Exceso o Insuficiencia en la Actualización de la Hacienda Pública/Patrimonio	417,731,445	417,744,304
Resultado por Posición Monetaria	0	0
Resultado por Tenencia de Activos no Monetarios	417,731,445	417,744,304
Total Hacienda Pública/ Patrimonio	267,519,089	235,740,991
TOTAL DEL PASIVO Y HACIENDA PÚBLICA / PATRIMONIO	312,479,493	308,585,294

Bajo protesta de decir verdad declaramos que los Estados Financieros y sus Notas son razonablemente correctos y responsabilidad del emisor

M. en A. HERNÁN RICO NÚÑEZ
DIRECTOR DE ADMINISTRACIÓN

L. C. GUACIANO SÁNCHEZ ESPINOSA,
GERENTE DE RECURSOS FINANCIEROS

Creado con

Cuenta de la Hacienda Pública Federal 2013

Estado de Actividades

Del 1o. de enero al 31 de diciembre de 2013 y 2012
(Pesos)

INSTITUTO NACIONAL DE INVESTIGACIONES NUCLEARES

Concepto	2012	2013	2012
INGRESOS Y OTROS BENEFICIOS			
Ingresos de la Gestión	189,575,426	209,035,433	674,298,507
Impuestos	0	0	532,638,115
Cuentas y Aportaciones de Seguridad Social	0	0	52,029,369
Contribuciones de Mejoras	0	0	88,492,745
Derechos	0	0	0
Productos de Tipo Corriente	0	0	0
Aprovechamientos de Tipo Corriente	0	0	0
Ingresos por Venta de Bienes y Servicios	189,575,426	209,035,433	0
Ingresos no Comprendidos en las Fracciones de la Ley de Ingresos Causados en Ejercicios Fiscales Anteriores Pendientes de Liquidación o Pago	0	0	0
Participaciones, Aportaciones, Transferencias, Asignaciones, Subsidios y Otras Ayudas	544,379,629	517,030,167	0
Participaciones y Aportaciones	0	0	0
Transferencias, Asignaciones, Subsidios y Otras	544,379,629	517,030,167	0
Otros Ingresos y Beneficios	15,478,822	3,013,413	0
Ingresos Financieros	1,467,083	1,256,082	0
Incremento por Variación de Inventarios	0	0	0
Disminución del Exceso de Estimaciones por Pérdida o Deterioro u Obsolescencia	0	0	0
Disminución del Exceso de Provisiones	0	0	0
Otros Ingresos y Beneficios Varios	14,011,739	1,757,331	0
Total de Ingresos y Otros Beneficios	749,433,877	729,079,013	0
GASTOS Y OTRAS PÉRDIDAS			
Gastos de Funcionamiento	0	0	701,704,234
Servicios Personales	0	0	554,452,798
Materiales y Suministros	0	0	52,029,369
Servicios Generales	0	0	95,222,067
Transferencias, Asignaciones, Subsidios y Otras	0	0	0
Transferencias Internas y Asignaciones al Sector	0	0	0
Transferencias al Resto del Sector Público	0	0	0
Subsidios y Subvenciones	0	0	0
Ayudas Sociales	0	0	0
Pensiones y Jubilaciones	0	0	0
Transferencias a Fideicomisos, Mandatos y Donativos	0	0	0
Transferencias a la Seguridad Social	0	0	0
Transferencias al Exterior	0	0	0
Participaciones y Aportaciones	0	0	0
Participaciones	0	0	0
Aportaciones	0	0	0
Convenios	0	0	0
Intereses, Comisiones y Otros Gastos de la Deuda	0	0	0
Intereses de la Deuda Pública	0	0	0
Comisiones de la Deuda Pública	0	0	0
Gastos de la Deuda Pública	0	0	0
Costo por Coberturas	0	0	0
Apoyos Financieros	0	0	0
Otros Gastos y Pérdidas Extraordinarias	37,806,969	37,501,503	30,447,113
Estimaciones, Depreciaciones, Deterioros, Provisiones	0	0	0
Disminución de Inventarios	0	0	0
Aumento por Insuficiencia de Estimaciones por Pérdida o Deterioro u Obsolescencia	0	0	0
Aumento por Insuficiencia de Provisiones	0	305,466	0
Otros Gastos	37,806,969	37,501,503	30,447,113
Inversión Pública	0	0	0
Inversión Pública no Capitalizable	0	0	0
Total de Gastos y Otras Pérdidas	739,511,203	704,745,620	704,745,620
Resultados del Ejercicio (Ahorro/Desahorro)	9,922,674	24,333,393	24,333,393

Bajo protesta de decir verdad declaramos que los Estados Financieros y sus Notas son razonablemente correctos y responsabilidad del emisor

M. en A. HERNÁN RICO NÚÑEZ
DIRECTOR DE ADMINISTRACIÓN

L. C. GRACIANO SÁNCHEZ ESPINOSA
GERENTE DE RECURSOS FINANCIEROS

Creado con

 nitroPDF professional

descargue la prueba gratuita online en nitropdf.com/professional

INSTITUTO NACIONAL DE INVESTIGACIONES NUCLEARES

Estado de Actividades

Del 1o. de enero al 31 de diciembre del 2013 y 2012

(pesos)

Concepto	diciembre	
	2013	2012
4 INGRESOS Y OTROS BENEFICIOS		
4.1 INGRESOS DE GESTIÓN		
4.1.7 Ingresos por Venta de Bienes y Servicios	189,575,426	209,035,433
4.1.7.5 Ingresos de Operación de Entidades Paraestatales Empresariales y no Financieras	189,575,426	209,035,433
4.2 PARTICIPACIONES, APORTACIONES, TRANSFERENCIAS, ASIGNACIONES, SUBSIDIOS Y OTRAS AYUDAS		
4.2.2 Transferencias, Asignaciones, Subsidios y Otras ayudas	544,379,629	517,030,167
4.2.2.1 Transferencias Internas y Asignaciones al Sector Público	544,379,629	517,030,167
4.3 OTROS INGRESOS Y BENEFICIOS		
4.3.1 Ingresos Financieros	1,467,083	1,256,082
4.3.1.1 Intereses Ganados de Valores, Créditos, bonos y Otros	1,467,083	1,256,082
4.3.9 Otros Ingresos y Beneficios Varios	14,011,739	1,757,331
4.3.9.3 Diferencia en Tipo de Cambio a Favor en Efectivo y Equivalentes	608,963	0
4.3.9.9 Otros Ingresos y Beneficios Varios	13,402,776	1,757,331
Total de Ingresos	749,433,877	729,079,013
5 GASTOS, OTRAS PÉRDIDAS Y COSTO DE VENTAS		
5.1 GASTOS DE FUNCIONAMIENTO		
5.1.1 Servicios Personales	512,420,320	479,654,320
5.1.1.1 Remuneraciones al Personal de Carácter Permanente	35,822,473	26,009,908
5.1.1.2 Remuneraciones al Personal de Carácter Transitorio	5,091,240	2,622,832
5.1.1.3 Remuneraciones Adicionales y Especiales	123,736,007	118,896,855
5.1.1.4 Seguridad Social	37,123,280	36,257,251
5.1.1.5 Otras Prestaciones Sociales y Económicas	302,861,498	292,279,620
5.1.1.6 Pago de Estímulos a Servidores Públicos	7,785,822	3,587,854
5.1.2 Materiales y Suministros	16,321,549	17,698,987
5.1.2.1 Materiales de Administración, Emisión de documentos y Artículos Oficiales	1,696,430	797,221
5.1.2.2 Alimentos y Utensilios	4,076,519	4,117,185
5.1.2.4 Materiales y Artículos de Construcción y de Reparación	2,332,566	3,277,501
5.1.2.5 Productos Químicos, Farmacéuticos y de Laboratorio	3,613,736	4,356,128
5.1.2.6 Combustibles Lubricantes y Aditivos	1,507,740	1,425,447
5.1.2.7 Vestuario, Blancos, Prendas de Protección y Artículos Deportivos	487,826	376,145
5.1.2.9 Herramientas, Refacciones y Accesorios Menores	2,606,732	3,349,360
5.1.3 Servicios Generales	83,721,451	74,935,540
5.1.3.1 Servicios Básicos	6,617,896	6,819,616
5.1.3.2 Servicios de Arrendamiento	18,194,174	15,572,222
5.1.3.3 Servicios Profesionales, Científicos y Técnicos y Otros Servicios	17,613,286	16,134,470
5.1.3.4 Servicios Financieros, Bancarios y Comerciales	3,790,203	3,614,635
5.1.3.5 Servicios de Instalación, Reparación, Mantenimiento y Conservación	12,862,839	14,593,625
5.1.3.7 Servicios de Traslado y Viáticos	2,535,557	2,365,326
5.1.3.8 Servicios Oficiales	630,084	649,001
5.1.3.9 Otros Servicios Generales	21,477,412	15,186,645
5.5 OTROS GASTOS Y PÉRDIDAS EXTRAORDINARIAS		
5.5.1 Estimaciones, Depreciaciones, Deterioros, Obsolescencias y Amortizaciones	24,215,295	18,505,949
5.5.1.1 Estimaciones por Pérdida o Deterioro de Activos Circulantes	536,863	0
5.5.1.3 Depreciación de Bienes Inmuebles	13,893,548	13,893,548
5.5.1.5 Depreciación de Bienes Muebles	9,784,884	4,612,401
5.5.9 Otros Gastos	305,466	0
5.5.9.4 Diferencias por Tipo de Cambio Negativas en Efectivo y Equivalencias	305,466	0
5.6 COSTO DE VENTAS		
5.6.2 Costo de Comercialización	102,527,122	113,950,824
5.6.2.1 Costo de Bienes Comercializados	89,240,914	102,009,660
5.6.2.1 Depreciación y Amortización de Bienes Comercializados	13,286,208	11,941,164
Total de Gastos y Otras Pérdidas	739,511,203	704,745,620
AHORRO (DESAHORRO) DEL EJERCICIO	9,922,674	24,333,393

AHORRO (DESAHORRO) DEL EJERCICIO



M. en A. Hernán Rico Núñez
Director de Administración

Creado con



nitro PDF

professional

L. C. Graciano Sánchez Espinosa
Gerente de Recursos Financieros
descargue la prueba gratuita online en nitropdf.com/professional

Cuenta de la Hacienda Pública Federal 2013
Estado de Variación en la Hacienda Pública
Del 1o de enero al 31 de diciembre de 2013
(pesos)

INSTITUTO NACIONAL DE INVESTIGACIONES NUCLEARES

Ente Público:

Concepto	Hacienda Pública/Patrimonio Contribuido	Hacienda Pública/Patrimonio Generado de Ejercicios Anteriores	Hacienda Pública/Patrimonio Generado del Ejercicio	Ajustes por Cambios de Valor	TOTAL
Rectificaciones de Resultados de Ejercicios Anteriores	224,372,768	-420,812,734	-17,265,433	417,988,886	204,283,487
Patrimonio Neto Inicial Ajustado del Ejercicio	7,368,693	0	0	0	7,368,693
Aportaciones	0	0	0	0	0
Donaciones de Capital	7,368,693	0	0	0	7,368,693
Actualización de la Hacienda Pública/Patrimonio	0	0	0	0	0
Variaciones de la Hacienda Pública/Patrimonio Neto del Ejercicio (Ahorro/Desahorro)	0	-17,265,433	41,598,826	-244,582	24,088,811
Resultados de Ejercicios Anteriores	0	0	24,333,393	0	24,333,393
Revalúos	0	-17,265,433	17,265,433	0	0
Reservas	0	0	0	-244,582	-244,582
Hacienda Pública/Patrimonio Neto Final del Ejercicio 2013	231,741,461	-438,078,167	24,333,393	417,744,304	235,740,991
Cambios en la Hacienda Pública/Patrimonio Neto del Ejercicio	21,868,283	0	0	0	21,868,283
Aportaciones	12,171,000	0	0	0	12,171,000
Donaciones de Capital	9,697,283	0	0	0	9,697,283
Actualización de la Hacienda Pública/Patrimonio	0	0	0	0	0
Variaciones de la Hacienda Pública/Patrimonio Neto del Ejercicio (Ahorro/Desahorro)	0	24,333,393	-14,410,719	-12,859	9,909,815
Resultados de Ejercicios Anteriores	0	0	9,922,674	0	9,922,674
Revalúos	0	24,333,393	-24,333,393	0	0
Reservas	0	0	0	-12,859	-12,859
Saldo Neto en la Hacienda Pública / Patrimonio 2013	253,609,744	-413,744,774	9,922,674	417,731,745	267,519,089

Bajo protesta de decir verdad declaramos que los Estados Financieros y sus Notas son razonablemente correctos y responsabilidad del emisor

M. en A. HERNÁN RICO NÚÑEZ
DIRECTOR DE ADMINISTRACIÓN

L. C. GRACIANO SÁNCHEZ ESPINOSA
GERENTE DE RECURSOS FINANCIEROS

Creado con

 nitroPDF professional

descargue la prueba gratuita online en nitropdf.com/professional

Estado de Cambios en la Situación Financiera
del 1o. De enero al 31 de diciembre de 2013 y 2012
(Pesos)

INSTITUTO NACIONAL DE INVESTIGACIONES NUCLEARES

Ente Público:

Concepto	Origen	Aplicación	Concepto	Origen	Aplicación
ACTIVO	19,669,817	23,564,016	PASIVO	0	27,883,902
Activo Circulante	5,057,130	9,363,496	Pasivo Circulante	0	11,960,164
Efectivo y Equivalentes	394,507	6,854,591	Cuentas por Pagar a Corto Plazo		5,181,740
Derechos a Recibir Efectivo o Equivalentes	4,125,760	2,461,253	Documentos por Pagar a Corto Plazo		
Derechos a Recibir Bienes o Servicios		47,652	Porción a Corto Plazo de la Deuda Pública a Largo Plazo		
Inventarios			Títulos y Valores a Corto Plazo		
Almacenes	536,863		Pasivos Diferidos a Corto Plazo		
Estimación por Pérdida o Deterioro de Activos			Fondos y Bienes de Terceros en Garantía y/o en		6,778,424
Otros Activos Circulantes			Provisiones a Corto Plazo		
			Otros Pasivos a Corto Plazo		
Activo no Circulante	14,612,687	14,200,520	Pasivo No Circulante	0	15,923,738
Inversiones Financieras a Largo Plazo			Cuotas por Pagar a Largo Plazo		
Derechos a Recibir Efectivo o Equivalentes a Largo Plazo			Documentos por Pagar a Largo Plazo		
Bienes Inmuebles, Infraestructura y Construcciones en		14,200,520	Deuda Pública a Largo Plazo		
Bienes Muebles			Pasivos Diferidos a Largo Plazo		
Activos Intangibles			Fondos y Bienes de Terceros en Garantía y/o en		
Depreciación, Deterioro y Amortización Acumulada de			Administración a Largo Plazo		15,923,738
Activos Diferidos			Provisiones a Largo Plazo		
Estimación por Pérdida o Deterioro de Activos no Circulantes	14,612,687		HACIENDA PÚBLICA / PATRIMONIO	56,124,350	12,859
Otros Activos no Circulantes			Hacienda Pública/Patrimonio Contribuido	21,868,283	0
			Aportaciones	12,171,000	
			Donaciones de Capital	9,697,283	
			Actualización de la Hacienda Pública / Patrimonio		
			Hacienda Pública/Patrimonio Generado	34,256,067	0
			Resultados del Ejercicio (Ahorro / Desahorro)	9,922,674	
			Resultados de Ejercicios Anteriores	24,333,393	
			Revalúos		
			Rectificaciones de Resultados de Ejercicios Anteriores		
			Exceso o Insuficiencia en la Actualización de la	0	12,859
			Hacienda Pública/Patrimonio		
			Resultado por Posición Monetaria		
			Resultado por Tenencia de Activos no Monetarios		12,859

Bajo protesta de decir verdad declaramos que los Estados Financieros y sus Notas son razonablemente correctos y responsablemente del emisor

M. en A. Hernán Rico Núñez
Director de Administración

L. C. Graciano Sánchez Espinosa
Gerente de Recursos Financieros

Creado con

Cuenta de la Hacienda Pública Federal 2013
 Estado Analítico del Activo
 Del 1o de enero al 31 de diciembre de 2013
 (Pesos)

INSTITUTO NACIONAL DE INVESTIGACIONES NUCLEARES

Ente Público:

Concepto	Saldo Inicial 1	Cargos del Periodo 2	Abonos del Periodo 3	Saldo Final 4 = (1+2-3)	Variación del Periodo (4-1)
ACTIVO					
Activo Circulante	172,013,651	2,915,973,675	2,911,667,310	176,320,016	4,306,365
Efectivo y Equivalentes	35,888,160	1,804,260,953	1,804,655,460	35,493,653	-394,507
Derechos a Recibir Efectivo o Equivalentes	85,880,654	1,057,280,662	1,052,501,334	90,659,982	4,779,328
Derechos a Recibir Bienes o Servicios	19,506	24,256,035	23,902,429	373,112	353,606
Inventarios	46,315,815	31,412,252	28,950,999	48,777,068	2,461,253
Almacenes	3,436,850	1,167,877	1,120,225	3,484,502	47,652
Estimación por Pérdida o Deterioro de Activos Circulantes	-1,931,438	0	536,863	-2,468,301	-536,863
Otros Activos Circulantes	2,404,104	-2,404,104	0	0	-2,404,104
Activo No Circulante	1,216,276,494	33,007,223	18,806,701	1,230,477,016	14,200,522
Inversiones Financieras a Largo Plazo	0	0	0	0	0
Derechos a Recibir Efectivo o Equivalentes a Largo Plazo	0	0	0	0	0
Bienes Inmuebles, Infraestructura y Construcciones en Proce.	339,271,816	2,968,724	2,968,724	339,271,816	0
Bienes Muebles	876,936,210	30,038,499	15,837,977	891,136,732	14,200,522
Activos Intangibles	68,468	0	0	68,468	0
Depreciación, Deterioro y Amortización Acumulada de Bienes	0	0	0	0	0
Activos Diferidos	0	0	0	0	0
Estimación por Pérdida o Deterioro de Activos no Circulante	0	0	0	0	0
Otros Activos no Circulantes	0	0	0	0	0
TOTAL DEL ACTIVO	1,388,290,145	2,948,980,898	2,930,474,011	1,406,797,032	18,506,887

Bajo protesta de decir verdad declaramos que los Estados Financieros y sus Notas son razonablemente correctos y responsabilidad del emisor

M. en A. HERNÁN RICO NÚÑEZ
 DIRECTOR DE ADMINISTRACIÓN

L. C. GRACIANO SÁNCHEZ ESPINOSA
 GERENTE DE RECURSOS FINANCIEROS

Cuenta de la Hacienda Pública Federal 2013
 Estado Analítico de la Deuda y Otros Pasivos
 Del 1o de enero al 31 de diciembre de 2013
 (Pesos)

Ente Público INSTITUTO NACIONAL DE INVESTIGACIONES NUCLEARES

Denominación de las Deudas	Moneda de Contratación	Institución o País Acreedor	Saldo Inicial del Periodo	Saldo Final del Periodo
DEUDA PÚBLICA				
Deuda Interna				
Corto Plazo				
Instituciones de Crédito			0	0
Títulos y Valores			0	0
Arrendamientos Financieros			0	0
Deuda Externa				
Organismos Financieros Internacionales			2,597,035	4,994,777
Deuda Bilateral	DOLARES	E.U.A	2,597,035	4,994,777
Títulos y Valores			0	0
Arrendamientos Financieros			0	0
Subtotal a Corto Plazo			2,597,035	4,994,777
Deuda Interna				
Largo Plazo				
Instituciones de Crédito			0	0
Títulos y Valores			0	0
Arrendamientos Financieros			0	0
Deuda Externa				
Organismos Financieros Internacionales			0	0
Deuda Bilateral			0	0
Títulos y Valores			0	0
Arrendamientos Financieros			0	0
Subtotal a Largo Plazo			0	0
Otros Pasivos				
			70,247,268	39,965,627
Total Deuda y Otros Pasivos			72,844,303	44,960,404

Bajo protesta de decir verdad declaramos que los Estados Financieros y sus Notas son razonablemente correctos y responsabilidad del emisor

M. en A. HERNÁN RICO NUÑEZ
 DIRECTOR DE ADMINISTRACIÓN

L. C. GRACIANO SÁNCHEZ ESPINOSA
 GERENTE DE RECURSOS FINANCIEROS

Cuenta de la Hacienda Pública Federal 2013
Estado de Flujos de Efectivo
Del 1.º de enero al 31 de diciembre de 2013 y 2012
(Pesos)

INSTITUTO NACIONAL DE INVESTIGACIONES NEUQUENAS

Este Público:	2013		2012		2011	
	Concepto		Concepto		Concepto	
Flujos de Efectivo de las Actividades de Gestión						
Origen	734,999,372	714,033,432		12,171,000	0	0
Impuestos	0	0				
Contribuciones de mejoras	0	0				
Derechos	0	0				
Producción de Tipo Corriente	0	0				
Aprovisionamientos de Tipo Corriente	0	0				
Ingresos por Venta de Bienes y Servicios	188,830,554	195,472,317				
Ingresos no comprendidos en las Fracciones de la Ley de Participaciones y Aportaciones	0	0				
Participaciones y Aportaciones	0	0				
Transferencias, Asignaciones y Subsidios y Otras ayudas	544,379,629	517,030,167				
Otros Ingresos y Beneficios	1,789,189	1,330,948				
Aplicación	712,949,462	679,590,884				
Servicios Personales	573,495,530	542,536,077				
Materiales y Suministros	49,108,481	49,859,707				
Servicios Generales	90,345,451	87,135,100				
Transferencias Internas y Asignaciones al Sector Público	0	0				
Transferencias al resto del Sector Público	0	0				
Subsidios y Subvenciones	0	0				
Ayudas Sociales	0	0				
Pensiones y Jubilaciones	0	0				
Transferencias a Fideicomisos, Mandatos y Contratos	0	0				
Transferencias a la Seguridad Social	0	0				
Donativos	0	0				
Transferencias al Exterior	0	0				
Participaciones	0	0				
Aportaciones	0	0				
Convenciones	0	0				
Otros gastos	0	0				
Flujos Netos de Efectivo por Actividades de Gestión	22,049,910	34,442,548				
Flujos de Efectivo de las Actividades de Inversión						
Origen						
Contribuciones de Capital						
Bienes Inmuebles, Infraestructura y Construcciones en Proceso						
Bienes Muebles						
Otros						
Aplicación						
Bienes Inmuebles, Infraestructura y Construcciones en Proceso						
Bienes Muebles						
Otros						
Flujos Netos de Efectivo por Actividades de Inversión						
Flujo de Efectivo de las Actividades de Financiamiento						
Origen						
Endeudamiento Neto						
Interno						
Externo						
Disminución de Activos Financieros						
Incremento de Otros Pasivos						
Aplicación						
Servicios de la Deuda						
Interno						
Externo						
Incremento de Activos Financieros						
Disminución de Otros Pasivos						
Flujos Netos de Efectivo por Actividades de Financiamiento						
Flujos Netos de Efectivo por Actividades de Inversión						
Incremento/Disminución Neta en el Efectivo y Equivalentes al						
Financiamiento						
	22,049,910	34,442,548		2,050,636		2,921,928

Bajo protesta de decir verdad declaramos que los Estados Financieros y sus Notas son razonablemente correctos y responsables del emisor

M. en A. HERNAN RICO NUÑEZ
DIRECTOR DE ADMINISTRACIÓN

L. C. GRACIANO SANCHEZ ESPINOSA
GERENTE DE RECURSOS FINANCIEROS