



CONSULTORES MG

A. GARCÍA LÓPEZ Y ASESORES, S.C.

México, D.F., 14 de marzo de 2014
Ref.: **MG-071-2014**

C.P. ARTEMIO JESÚS CANCINO SÁNCHEZ
DIRECTOR GENERAL DE AUDITORÍAS EXTERNAS
SECRETARÍA DE LA FUNCIÓN PÚBLICA
P r e s e n t e.

De conformidad con los "Términos de Referencia para Auditorías en Materia Financiera-Presupuestal a Entes Públicos de la Administración Pública Federal", emitidos por la Secretaría de la Función Pública, anexo al presente nos permitimos remitir un ejemplar del **Informe de Auditoría Independiente al 31 de diciembre de 2013** correspondiente a la auditoría que estamos practicando al **Consejo Nacional de Evaluación de la Política de Desarrollo Social**.


Sin otro particular, reitero a usted las seguridades de mi más atenta y distinguida consideración.

Atentamente,



C.P.C. AURELIO GARCÍA LÓPEZ
Socio Director

c.c.p. **Lic. Daniel Gutiérrez Cruz.-** Director General Adjunto de Administración.-
CONEVAL.-Presente.
Lic. Fernando Amozurrutia Alegría.- Titular del Órgano Interno de Control.-
CONEVAL.-Presente.



**CONSEJO NACIONAL DE EVALUACIÓN DE LA
POLÍTICA DE DESARROLLO SOCIAL**

INFORME DE AUDITORÍA INDEPENDIENTE

EJERCICIO 2013



CONSULTORES MG

A. GARCÍA LÓPEZ Y ASESORES, S.C.

OPINIÓN DEL AUDITOR INDEPENDIENTE

A LA SECRETARÍA DE LA FUNCIÓN PÚBLICA

AL COMITÉ DIRECTIVO DEL CONSEJO NACIONAL DE EVALUACIÓN DE LA POLÍTICA DE DESARROLLO SOCIAL (ORGANISMO PÚBLICO DESCENTRALIZADO)

Hemos auditado los Estados Financieros adjuntos del **Consejo Nacional de Evaluación de la Política de Desarrollo Social (Organismo Público Descentralizado)**, que comprenden los Estados de Situación Financiera, los Estados Analíticos del Activo y los Estados Analíticos de la Deuda y Otros Pasivos al 31 de diciembre de 2013 y 2012, y los Estados de Actividades, los Estados de Variaciones en la Hacienda Pública, los Estados de Flujos de Efectivo y los Estados de Cambios en la Situación Financiera, correspondientes a los años terminados en dichas fechas, así como un resumen de las políticas contables significativas y otra información explicativa. Los Estados Financieros han sido preparados por la Administración de la Entidad de conformidad con las disposiciones en materia de información financiera que se indican en la Nota 2 a los Estados Financieros que se acompañan y que están establecidas en la Ley General de Contabilidad Gubernamental, en el Manual de Contabilidad Gubernamental para el Sector Paraestatal Federal emitido por la Unidad de Contabilidad Gubernamental e Informes sobre la Gestión Pública (UCG) de la Secretaría de Hacienda y Crédito Público (SHCP) y en las Normas de Información Financiera Mexicanas emitidas por el Consejo Mexicano de Normas de Información Financiera, A.C., que son aplicadas de manera supletoria.

Responsabilidad de la Administración en relación con los Estados Financieros

La Administración de la Entidad es responsable de la preparación de los Estados Financieros adjuntos de conformidad con las reglas contables indicadas en el párrafo anterior y que se mencionan en la Nota 2 a los Estados Financieros que se acompañan, y del control interno que la Administración consideró necesario para permitir la preparación de estos Estados Financieros libres de desviación importante, debida a fraude o error.

Responsabilidad del Auditor


Nuestra responsabilidad es expresar una opinión sobre los Estados Financieros adjuntos basada en nuestra auditoría. Hemos llevado a cabo nuestra auditoría de conformidad con las Normas Internacionales de Auditoría. Dichas normas exigen que cumplamos los requerimientos de ética, así como que planeemos y ejecutemos la auditoría con el fin de obtener una seguridad razonable sobre si los Estados Financieros están libres de desviación importante.

Una auditoría conlleva la aplicación de procedimientos para obtener evidencia de auditoría sobre los importes y la información revelada en los Estados Financieros. Los procedimientos seleccionados dependen del juicio del auditor, incluida la evaluación de los riesgos de desviación importante en los Estados Financieros, debida a fraude o error. Al efectuar dicha evaluación del riesgo, el auditor tiene en cuenta el control interno relevante para la preparación de los Estados Financieros por parte de la Administración de la Entidad, con el fin de diseñar los procedimientos de auditoría que sean adecuados en función de las circunstancias, y no con la finalidad de expresar una opinión sobre la eficacia del control interno de la Entidad. Una auditoría también incluye la evaluación de la adecuación de las políticas contables aplicadas y de la razonabilidad de las estimaciones contables realizadas por la Administración, así como la evaluación de la presentación de los Estados Financieros en su conjunto.

Consideramos que la evidencia de auditoría que hemos obtenido en nuestra auditoría proporciona una base suficiente y adecuada para emitir nuestra opinión de auditoría.

Opinión del Auditor

En nuestra opinión, los Estados Financieros adjuntos del **Consejo Nacional de Evaluación de la Política de Desarrollo Social (Organismo Público Descentralizado)** mencionados en el primer párrafo de este informe, al 31 de diciembre de 2013 y 2012, y por los años terminados en esas fechas, han sido preparados, en todos los aspectos importantes, de conformidad con las disposiciones en materia financiera que se mencionan en la Nota 2 a los Estados Financieros adjuntos.




Base de preparación contable y utilización de este informe

Sin que ello tenga efecto en nuestra opinión, llamamos la atención sobre la Nota 2 a los Estados Financieros adjuntos, en la que se describen las bases contables utilizadas para la preparación de los mismos. Los Estados Financieros fueron preparados para cumplir con los requerimientos normativos gubernamentales a que está sujeta la Entidad y para ser integrados en el Reporte de la Cuenta de la Hacienda Pública Federal, los cuales están presentados en los formatos que para tal efecto fueron establecidos por la Unidad de Contabilidad Gubernamental de la Secretaría de Hacienda y Crédito Público; consecuentemente, éstos pueden no ser apropiados para otra finalidad.

Otros asuntos

Los Estados Financieros de la Entidad al 31 de diciembre de 2012, se presentan únicamente para fines comparativos ya que fueron examinados por otro contador público independiente, quien expresó una opinión sin salvedades, con fecha 27 de marzo de 2013.

A. GARCIA LÓPEZ Y ASESORES, S.C.

A handwritten signature in black ink, consisting of a large, stylized initial 'A' followed by the name 'GARCIA LÓPEZ' in a cursive script.

C.P.C. AURELIO GARCÍA LÓPEZ
Socio Director

México, D.F., 12 de marzo de 2014

Cuenta de la Hacienda Pública Federal 2013
Estado de Situación Financiera
Al 31 de diciembre de 2013 y 2012
(Pesos)

CONSEJO NACIONAL DE EVALUACIÓN DE LA POLÍTICA DE DESARROLLO SOCIAL

Ente Público:	CONCEPTO		Año		
	2013	2012	2013	2012	
ACTIVO	PASIVO				
	Activo Circulante				
	Efectivo y Equivalentes	1,415,195	1,339,393	Cuentas por Pagar a Corto Plazo	0
	Derechos a Recibir Efectivo o Equivalentes	133,107	199,247	Documentos por Pagar a Corto Plazo	0
	Derechos a Recibir Bienes o Servicios	0	0	Porción a Corto Plazo de la Deuda Pública a Largo Plazo	0
	Inventarios	0	0	Títulos y Valores a Corto Plazo	0
	Almacenes	1,338,363	1,214,968	Pasivos Diferidos a Corto Plazo	18,004
	Estimación por Pérdida o Deterioro de Activos	0	0	Fondos y Bienes de Terceros en Garantía y/o	0
	Otros Activos Circulantes	0	0	Provisiones a Corto Plazo	1,247,714
	Otros Pasivos a Corto Plazo	0	0		1,234,684
	Total de Activos Circulantes	2,886,665	2,753,608	Total de Pasivos Circulantes	1,265,718
	Activo No Circulante				
	Inversiones Financieras a Largo Plazo	0	0	Cuentas por Pagar a Largo Plazo	0
	Derechos a Recibir Efectivo o Equivalentes a Largo Plazo	0	0	Documentos por Pagar a Largo Plazo	0
	Bienes Inmuebles, Infraestructura y Construcciones en	34,189,512	23,301,660	Deuda Pública a Largo Plazo	0
Bienes Muebles	19,854,240	18,119,222	Pasivos Diferidos a Largo Plazo	0	
Activos Intangibles	0	0	Fondos y Bienes de Terceros en Garantía y/o en	0	
Administración a Largo Plazo	0	0		0	
Depreciación, Deterioro y Amortización Acumulada de	-17,417,732	-15,067,897	Provisiones a Largo Plazo	0	
Activos Diferidos	0	0		0	
Estimación por Pérdida o Deterioro de Activos no	0	0	Total de Pasivos No Circulantes	0	
Otros Activos no Circulantes	0	0	TOTAL DEL PASIVO	1,265,718	
Total de Activos No Circulantes	36,626,020	26,952,985	HACIENDA PÚBLICA/ PATRIMONIO	1,782,748	
TOTAL DEL ACTIVO	39,512,685	29,706,593	Hacienda Pública/Patrimonio Contribuido	43,790,589	
			Aportaciones	52,305,221	
			Donaciones de Capital	0	
			Actualización de la Hacienda Pública / Patrimonio	3,487,838	
			Hacienda Pública/Patrimonio Generado	-15,866,744	
			Resultados del Ejercicio (Ahorro / Desahorro)	-897,877	
			Resultados de Ejercicios Anteriores	-14,127,551	
			Revalúos	0	
			Reservas	0	
			Rectificaciones de Resultados de Ejercicios Anteriores	0	
			Exceso o Insuficiencia en la Actualización de la	0	
			Hacienda Pública/Patrimonio	0	
			Resultado por Posición Monetaria	0	
			Resultado por Tenencia de Activos no Monetarios	0	
			Total Hacienda Pública/ Patrimonio	38,246,967	
			TOTAL DEL PASIVO Y HACIENDA PÚBLICA / PATRIMONIO	29,706,593	

Bajo protesta de decir verdad declaramos que los Estados Financieros y sus Notas son razonablemente correctos y responsabilidad del emisor

DR. GONZALO HERNANDEZ LICONA
SECRETARIO EJECUTIVO

LIC. DANIEL GUTIERREZ CRUZ
DIRECTOR GENERAL AJUNTO DE ADMINISTRACION

Cuenta de la Hacienda Pública Federal 2013
Estado de Actividades
Del 1o. de enero al 31 de diciembre de 2013 y 2012
(Pesos)

CONSEJO NACIONAL DE EVALUACION DE LA POLITICA DE DESARROLLO SOCIAL

Ente Público:	2013	2012	Concepto	2013	2012
INGRESOS Y OTROS BENEFICIOS			GASTOS Y OTRAS PERDIDAS		
Ingresos de la Gestión	0	0	Gastos de Funcionamiento	209,114,151	216,045,833
Impuestos	0	0	Servicios Personales	62,439,190	63,036,530
Cuotas y Aportaciones de Seguridad Social	0	0	Materiales y Suministros	1,186,117	983,623
Contribuciones de Mejoras	0	0	Servicios Generales	145,489,844	152,025,680
Derechos	0	0			
Productos de Tipo Corriente	0	0	Transferencias, Asignaciones, Subsidios y Otras	0	0
Aprovechamientos de Tipo Corriente	0	0	Transferencias Internas y Asignaciones al Sector	0	0
Ingresos por Venta de Bienes y Servicios	0	0	Transferencias al Resto del Sector Público	0	0
Ingresos no comprendidos en las Fracciones de la	0	0	Subsidios y Subvenciones	0	0
Ley de Ingresos Causados en Ejercicios Fiscales	0	0			
Anteriores Pendientes de Liquidación o Pago	0	0	Ayudas Sociales	0	0
			Pensiones y Jubilaciones	0	0
Participaciones, Aportaciones, Transferencias,	209,770,350	215,868,952			
Asignaciones, Subsidios y Otras Ayudas			Transferencias a Fideicomisos, Mandatos y	0	0
Participaciones y Aportaciones	0	0	Transferencias a la Seguridad Social	0	0
Transferencias, Asignaciones, Subsidios y Otras	209,770,350	215,868,952	Donativos	0	0
			Transferencias al Exterior	0	0
Otros Ingresos y Beneficios	0	0			
Ingresos Financieros	0	0	Participaciones y Aportaciones	0	0
Incremento por Variación de Inventarios	0	0	Participaciones	0	0
Disminución del Exceso de Estimaciones por	0	0			
Pérdida o Deterioro u Obsolescencia	0	0	Aportaciones	0	0
Disminución del Exceso de Provisiones	0	0	Convenios	0	0
Otros Ingresos y Beneficios Varios	0	0			
			Intereses, Comisiones y Otros Gastos de la Deuda	0	0
Total de Ingresos y Otros Beneficios	209,770,350	215,868,952	Intereses de la Deuda Pública	0	0
			Comisiones de la Deuda Pública	0	0
			Gastos de la Deuda Pública	0	0
			Costo por Coberturas	0	0
			Apoyos Financieros	0	0
			Otros Gastos y Pérdidas Extraordinarias	1,554,076	1,562,312
			Estimaciones, Depreciaciones, Deterioros,	1,547,965	1,180,084
			Provisiones	0	0
			Disminución de Inventarios	0	0
			Aumento por Insuficiencia de Estimaciones por	0	0
			Pérdida o Deterioro u Obsolescencia	0	0
			Aumento por Insuficiencia de Provisiones	0	0
			Otros Gastos	6,111	382,228
			Inversión Pública	0	0
			Inversión Pública no Capitalizable	0	0
			Total de Gastos y Otras Pérdidas	210,668,227	217,608,145
			Resultados del Ejercicio (Ahorro/Desahorro)	-897,877	-1,739,193

Bajo protesta de decir verdad declaramos que los Estados Financieros y sus Notas son razonablemente correctos y responsabilidad del emisor

Dr. GONZALO HERNANDEZ LEONA
SECRETARIO EJECUTIVO

LIC. DANIEL GUTIERREZ CRUZ
DIRECTOR GENERAL ADJUNTO DE ADMINISTRACION

Cuenta de la Hacienda Pública Federal 2013
Estado de Variación en la Hacienda Pública
Del 1o de enero al 31 de diciembre de 2013
(pesos)

Ente Público: **CONSEJO NACIONAL DE EVALUACIÓN DE LA POLÍTICA DE DESARROLLO SOCIAL**

Concepto	Hacienda Pública/ Patrimonio Contribuido	Hacienda Pública/ Patrimonio Generado de Ejercicios Anteriores	Hacienda Pública/ Patrimonio Generado del Ejercicio	Ajustes por Cambios de Valor	TOTAL
Rectificaciones de Resultados de Ejercicios					0
Patrimonio Neto Inicial Ajustado del Ejercicio	41,209,312	0	0	0	41,209,312
Aportaciones	37,721,474	0	0	0	37,721,474
Donaciones de Capital	0	0	0	0	0
Actualización de la Hacienda Pública/ Patrimonio	3,487,838	0	0	0	3,487,838
Variaciones de la Hacienda Pública/ Patrimonio Neto	2,581,277	-14,127,551	-1,739,193	0	-13,285,467
Resultados del Ejercicio (Ahorro/Desahorro)	0	0	-1,739,193	0	-1,739,193
Resultados de Ejercicios Anteriores	0	-14,127,551	0	0	-14,127,551
Revalúos	2,581,277	0	0	0	2,581,277
Reservas	0	0	0	0	0
Hacienda Pública/ Patrimonio Neto Final del Ejercicio :	43,790,589	-14,127,551	-1,739,193	0	27,923,845
Cambios en la Hacienda Pública/ Patrimonio Neto del	1,735,018	20,400	0	0	1,755,418
Aportaciones	1,735,018	0	0	0	1,735,018
Donaciones de Capital	0	20,400	0	0	20,400
Actualización de la Hacienda Pública/ Patrimonio	0	0	0	0	0
Variaciones de la Hacienda Pública/ Patrimonio Neto	10,267,452	-1,739,193	841,316	-801,871	8,567,704
Resultados del Ejercicio (Ahorro/Desahorro)	0	0	-897,877	0	-897,877
Resultados de Ejercicios Anteriores	0	-1,739,193	1,739,193	-801,871	-801,871
Revalúos	10,267,452	0	0	0	10,267,452
Reservas	0	0	0	0	0
Saldo Neto en la Hacienda Pública / Patrimonio 2013	55,793,059	-15,846,344	-897,877	-801,871	38,246,967

Bajo protesta de decir verdad declaramos que los Estados Financieros y sus Notas son razonablemente correctos y respaldados por la responsabilidad del emisor


R. GONZALO HERNANDEZ LICONA
SECRETARIO EJECUTIVO


LIC. DANIEL GUTIERREZ CRUZ
DIRECTOR GENERAL ADJUNTO DE

Cuenta de la Hacienda Pública Federal 2013
Estado de Flujos de Efectivo
Del 1o. de enero al 31 de diciembre de 2013 y 2012
(Pesos)

Ente Público: CONSEJO NACIONAL DE EVALUACIÓN DE LA POLÍTICA DE DESARROLLO SOCIAL

Concepto	2013	2012	Concepto	2013	2012
Flujos de Efectivo de las Actividades de Gestión					
Origen	209,770,350	215,868,952	Origen	-574,286	-185,071
Impuestos	0	0	Contribuciones de Capital	0	0
Contribuciones de mejoras	0	0	Bienes Inmuebles, Infraestructura y Construcciones en Pr	0	0
Derechos	0	0	Bienes Muebles	0	0
Productos de Tipo Corriente	0	0	Otros	-574,286	-185,071
Aprovechamientos de Tipo Corriente	0	0	Aplicación	1,735,018	2,212,308
Ingresos por Venta de Bienes y Servicios	0	0	Bienes Inmuebles, Infraestructura y Construcciones en Pr	0	0
Ingresos no comprendidos en las Fracciones de la Ley de	0	0	Bienes Muebles	1,735,018	2,212,308
Participaciones y Aportaciones	0	0	Otros	0	0
Transferencias, Asignaciones y Subsidios y Otras ayudas	209,770,350	215,868,952			
Otros Ingresos y Beneficios	0	0			
Flujos Netos de Efectivo por Actividades de Inversión	0	0	Flujos Netos de Efectivo por Actividades de Inversión	-2,309,304	-2,397,379
Aplicación	209,120,262	216,428,061	Flujo de Efectivo de las Actividades de Financiamiento		
Servicios Personales	62,438,190	63,036,530	Origen	1,735,018	2,581,277
Materiales y Suministros	1,186,117	983,623	Endeudamiento Neto	0	0
Servicios Generales	145,489,644	152,025,680	Interno	0	0
Transferencias Internas y Asignaciones al Sector	0	0	Externo	0	0
Transferencias al resto del Sector Público	0	0	Disminución de Activos Financieros	1,735,018	2,581,277
Subsidios y Subvenciones	0	0	Incremento de Otros Pasivos	0	0
Ayudas Sociales	0	0	Aplicación	0	0
Pensiones y Jubilaciones	0	0	Servicios de la Deuda	0	0
Transferencias a Fideicomisos, Mandatos y Contratos	0	0	Interno	0	0
Transferencias a la Seguridad Social	0	0	Externo	0	0
Donativos	0	0	Incremento de Activos Financieros	0	0
Transferencias al Exterior	0	0	Disminución de Otros Pasivos	0	0
Participaciones	0	0	Flujos netos de Efectivo por Actividades de Financiamiento	1,735,018	2,581,277
Aportaciones	0	0			
Convenios	0	0			
Otros Gastos	6,111	382,228			
Flujos Netos de Efectivo por Actividades de Operación	650,088	-559,109	Incremento/Disminución Meta en el Efectivo y Equivalentes al	75,802	-375,211

Bajo protesta de decir verdad declaro que los Estados Financieros y sus Notas son razonablemente correctos y responsabilidad del emisor

DR. GONZALO HERNANDEZ LICHTEN
SECRETARIO EJECUTIVO

LIC. DANIEL GUTIERREZ CRUZ
DIRECTOR GENERAL AJUNTO DE ADMINISTRACION

Cuenta de la Hacienda Pública Federal 2013
Estado de Cambios en la Situación Financiera
Del 1o. de enero al 31 de diciembre de 2013 y 2012
(Pesos)

Ente Público: CONSEJO NACIONAL DE EVALUACIÓN DE LA POLÍTICA DE DESARROLLO SOCIAL

Concepto	Origen	Aplicación	Concepto	Origen	Aplicación
ACTIVO		12,222,067	PASIVO	13,030	530,060
Activo Circulante	2,415,975	199,197	Activo Circulante	13,030	530,060
Efectivo y Equivalentes	0	75,802	Cuentas por Pagar a Corto Plazo	0	50,616
Derechos a Recibir Efectivo o Equivalentes	56,140	0	Documentos por Pagar a Corto Plazo	0	0
Derechos a Recibir Bienes o Servicios	0	0	Porción a Corto Plazo de la Deuda Pública a Largo Plazo	0	0
Inventarios	0	0	Títulos y Valores a Corto Plazo	0	0
Almacenes	0	123,395	Pasivos Diferidos a Corto Plazo	0	479,444
Estimación por Pérdida o Deterioro de Activos Circulantes	0	0	Fondos y Bienes de Terceros en Garantía y/o Administración a Corto Plazo	0	0
Otros Activos Circulantes	0	0	Provisiones a Corto Plazo	13,030	0
Activo No Circulante	2,349,835	12,022,870	Activo No Circulante	0	0
Inversiones Financieras a Largo Plazo	0	0	Cuentas por Pagar a Largo Plazo	0	0
Derechos a Recibir Efectivo o Equivalentes a Largo Plazo	0	0	Documentos por Pagar a Largo Plazo	0	0
Bienes Inmuebles, Infraestructura y Construcciones	0	10,287,852	Deuda Pública a Largo Plazo	0	0
Bienes Muebles	0	1,735,018	Pasivos Diferidos a Largo Plazo	0	0
Activos Intangibles	0	0	Fondos y Bienes de Terceros en Garantía y/o en Administración a Largo Plazo	0	0
Depreciación, Deterioro y Amortización Acumulada de Bienes	2,349,835	0	Provisiones a Largo Plazo	0	0
Activos Diferidos	0	0			
Estimación por Pérdida o Deterioro de Activos no Circulantes	0	0			
Otros Activos no Circulantes	0	0			
			HACIENDA PÚBLICA/ PATRIMONIO	12,843,786	2,520,664
			Hacienda Pública/Patrimonio Contribuido	12,002,470	0
			Aportaciones	12,002,470	0
			Donaciones de Capital	0	0
			Actualización de la Hacienda Pública / Patrimonio	0	0
			Hacienda Pública/Patrimonio Generado	841,316	2,520,664
			Resultados del Ejercicio (Ahorro / Desahorro)	841,316	0
			Resultados de Ejercicios Anteriores	0	2,520,664
			Revalúos	0	0
			Reservas	0	0
			Rectificaciones de Resultados de Ejercicios	0	0
			Exceso o Insuficiencia en la Actualización de la Hacienda Pública/Patrimonio	0	0
			Resultado por Posición Monetaria	0	0
			Resultado por Tenencia de Activos no Monetarios	0	0

Bajo protesta de decir verdad declaramos que los Estados Financieros y sus Notas son razonablemente correctos y responsabilidad del emisor

DR. GONZALO HERNANDEZ LICONA
SECRETARIO EJECUTIVO

LIC. DANIEL GUTIERREZ CRUZ
DIRECTOR GENERAL ADJUNTO DE ADMINISTRACION

2

INFORME SOBRE PASIVOS CONTINGENTES

1. Procedimientos Jurídicos en Proceso

Al 31 de diciembre del 2013, se tienen 2 juicios laborales:

- El primero a partir de (2009 a la fecha) y el segundo a partir (2011 a la fecha) .
- Es importante mencionar que no se tiene la valuación actuarial de los pasivos laborales.

CONSEJO NACIONAL DE EVALUACIÓN
DE LA POLÍTICA DE DESARROLLO SOCIAL
(ORGANISMO PÚBLICO DESCENTRALIZADO)

NOTAS A LOS ESTADOS FINANCIEROS

AL 31 DE DICIEMBRE 2013 Y 2012.

(CIFRAS EN PESOS)

NOTA 1 CONSTITUCIÓN Y OBJETO DE LA ENTIDAD

a) Personalidad Jurídica

El Consejo Nacional de Evaluación de la Política de Desarrollo Social (CONEVAL), es un Organismo Público Descentralizado, con personalidad jurídica y patrimonio propios, con autonomía técnica y de gestión para el cumplimiento de sus atribuciones, objetivos y fines, de conformidad con la Ley Federal de las Entidades Paraestatales, regido por el Decreto de creación, la Ley General de Desarrollo Social y su Reglamento, agrupado en el sector coordinado por la Secretaría de Desarrollo Social (SEDESOL).

El CONEVAL cuenta con un Estatuto Orgánico, en el que se establecen las bases de organización, la estructura orgánica general, la estructura orgánica administrativa básica, así como las facultades y obligaciones de los servidores públicos adscritos al Consejo.

b) Estructura Orgánica

Para su funcionamiento el CONEVAL cuenta con:

Un Comité Directivo, como Órgano de Gobierno del Consejo

Una Comisión Ejecutiva, como Órgano Técnico Auxiliar del Comité Directivo

Una Secretaría Ejecutiva

Unidades Administrativas que determine el Comité Directivo, en los términos de las disposiciones aplicables y conforme a su disponibilidad presupuestaria.

c) Objeto del CONEVAL

El CONEVAL tiene por objeto, normar y coordinar la evaluación de la Política Nacional de Desarrollo Social y las políticas, programas y acciones que ejecuten las dependencias públicas, sin perjuicio de las atribuciones que en materia de control y evaluación, tienen las Secretarías de Hacienda y Crédito Público (SHCP) y de la Secretaría de la Función Pública (SFP); y establecer los lineamientos y criterios para la definición, identificación y medición de la pobreza, garantizando la transparencia, objetividad y rigor técnico en dicha actividad.

NOTA 2. BASES DE PRESENTACION Y PRINCIPALES POLITICAS CONTABLES**a) Bases de Presentación**

Los estados financieros que se acompañan han sido preparados de conformidad con la Ley General de Contabilidad Gubernamental, Manual de Contabilidad Gubernamental, las Normas de Información Financiera Gubernamental Sector Paraestatal (NIFGSP), la Normatividad del Consejo Nacional de Armonización Contable (CONAC), las Normas Internacionales de Contabilidad para el Sector Público y las Normas de Información Financiera Mexicanas.

La preparación de los estados financieros requiere que la Administración del CONEVAL, realice estimaciones y determine supuestos que de acuerdo con las circunstancias se consideran adecuados para la realización y cuantificación de sus operaciones, mismos que son registrados y revelados en los estados financieros.

b) Políticas Contables

El CONEVAL, registra sus operaciones y prepara sus estados financieros de acuerdo con las Normas establecidas en la Ley General de Contabilidad Gubernamental, las Normas de Información Financiera Gubernamental, la Normatividad emitida por el CONAC, la Ley Federal de Presupuesto y Responsabilidad Hacendaria y su Reglamento y supletoriamente las Normas de Información Financiera Mexicanas vigentes y las Normas Internacionales de Contabilidad para el Sector Público. Así como las normas, manuales y lineamientos, emitidos por la SHCP que son aplicables al CONEVAL.

Dentro de las políticas contables se consideran las Normas de Información Financiera y las Interpretaciones a las NIF, emitidas por el CINIF; los Boletines emitidos por la Comisión de Principios de Contabilidad vigentes y las Normas Internacionales de Información Financiera del Sector Público, aplicables de manera supletoria.

Supletoriedad Normas Nacionales e Internacionales

Adicionalmente a las disposiciones normativas que emite la Secretaría de Hacienda y Crédito Público a través de la Unidad de Contabilidad Gubernamental, los entes públicos podrán aplicar de manera supletoria, previa autorización de ésta, las Normas de Información Financiera de Contabilidad, Nacional e Internacionales.

Otras Disposiciones Normativas

Con relación a la aplicación de las Principales Reglas de Registro y Valoración del Patrimonio Elementos Generales, las Reglas Específicas del Registro y Valoración del Patrimonio y los Parámetros de Estimación de Vida Útil que fueron publicadas en el Diario Oficial, el 27 de diciembre de 2010, el 13 de diciembre de 2011 y el 15 de agosto de 2012 serán aplicables a partir del 1° de Enero de 2013, por lo que para la depreciación del ejercicio 2012, continuaran aplicándose los porcentajes establecidos en cada ente en tanto esta Unidad no emite lineamientos correspondientes.

c) Bancos/Tesorería.

Los recursos que recibe el CONEVAL son ministrados por el Gobierno Federal, a través de la Tesorería de la Federación (TESOFE) mediante transferencias electrónicas a las cuentas que para tal efecto se manejan con la Institución Financiera Banamex, S.A.

Los rendimientos generados en las cuentas de cheques productivas con recursos fiscales, se registran en el período que se devengan en la cuenta de Acreedores diversos y son enterados a la Tesorería de la Federación (TESOFE) mensualmente.

d) Almacén de materiales y suministros de consumo.

Este rubro comprende, los materiales y suministros por concepto de bienes de consumo para la operación y mantenimiento, así como, los servicios generales que requieren las Unidades Administrativas del Consejo. Los artículos que integran este rubro están valuados a costo de adquisición, los cuales se registran con cargo al almacén y los consumos del mes se registran en la cuenta de resultados correspondiente, llevando un preciso control de los movimientos de entradas y salidas de almacén, del mes que corresponde.

e) Bienes inmuebles, infraestructura y construcciones en proceso

Los terrenos, edificios, mobiliario y equipo del Consejo, se registran a su costo de adquisición y los recibidos como donación, a su valor de avalúo o de donación.

La depreciación y amortización de los activos fijos se calculan con el método de línea recta, de acuerdo a los porcentajes máximos autorizados conforme a la normatividad aplicable en la materia.

	Tasa anual (%)
Edificio	vida útil
Bienes informáticos	30%
Equipo de transporte	25%
Mobiliario y equipo de oficina	10%

En el ejercicio 2013 el tratamiento del Impuesto al Valor Agregado (IVA) que establecen las Reglas Específicas del Registro y Valoración del Patrimonio, en el costo de adquisición al no ser recuperable para los entes públicos forman parte del costo de adquisición del bien de acuerdo a los postulados Básicos de Contabilidad Gubernamental, además en las Principales Reglas de Registro y Valoración de Patrimonio, donde se especifica que cualquier costo incurrido asociado directa o indirectamente a la adquisición se acumulan al costo.

Con relación a la determinación de la depreciación de edificios, hasta el 31 de diciembre de 2013 se utilizó el 5 por ciento de depreciación anual, para el ejercicio 2013 la depreciación se determina considerando su vida útil total del Edificio.

f) Reconocimiento de los efectos de la inflación

En el ejercicio de 2008 el CONEVAL reconoce los efectos de inflación en la información financiera, de conformidad con lo establecido en los lineamientos de la NIF-06 Bis "A", apartado D, emitidos conjuntamente por las Secretarías de Hacienda y Crédito Público, la Secretaría de la Función Pública, con la cual únicamente se actualizan los valores de los rubros de propiedades y equipo, depreciación acumulada y del ejercicio, mediante la utilización de factores derivados de la aplicación del Índice Nacional de Precios al Consumidor (INPC), publicado por el Banco de México. El método que el Consejo adoptó fue el de "Ajuste por Cambios en el Nivel General de Precios".

Para los ejercicios 2009, 2010 y 2011 se aplicó la NEIFGSP-007 "Normas para el reconocimiento de la Inflación en los estados financieros" y en 2012 entro en vigor la NIFGSP-004, "Reexpresión". Ambas normas establecen que cuando el entorno económico sea calificado como no inflacionario, es decir cuando exista una inflación acumulada durante los tres ejercicios anuales anteriores sea inferior al 26% (promedio anual de 8%), no debe reconocerse en los estados financieros, los efectos de la inflación del periodo. Por esta razón, el CONEVAL no considera la contabilidad inflacionaria en los estados financieros, a partir de 2009.

La inflación acumulada de los tres siguientes ejercicios fue: en 2012 de 3.57% 2011 de 3.82%, y para el ejercicio 2010 de 4.40%; porcentajes determinados de conformidad con los Índices Nacionales de Precios al Consumidor que a partir del 15 de julio de 2011, fueron publicados por el INEGI.

En el ejercicio 2013 se realizo un Ajuste y/o Reclasificación para efectos de la Depreciación Revaluada de los Activos Reexpresados y que están totalmente Depreciados con fundamento a la NIFGGSP 04 Reexpresión, Numeral 20 Párrafo 6.

g) Cuentas por pagar a corto plazo.

Para los registros de las provisiones de Cuentas por Pagar (acreedores diversos, proveedores e impuestos por pagar) el método que utiliza el CONSEJO es el devengado (acumulado), es decir, los gastos se reconocen cuando se realizan, independientemente de su fecha de pago.

Las provisiones de pasivos se reconocen contablemente cuando:

Existe una obligación presente como resultado de un evento pasado.

Es probable que se requiera la salida de recursos económicos para liquidar dicha obligación.

La obligación puede económicamente ser estimada razonablemente.

h) Patrimonio

El Patrimonio del CONEVAL presenta un aumentó de acuerdo al dictamen de avaluó realizado por el INDAABIN. Dicho Patrimonio esta integrado por los Bienes Muebles que adquiere por cualquier título; así como por los recursos que le sean asignados en el Presupuesto de Egresos de la Federación para su funcionamiento y comunicados a través de la SEDESOL; los demás recursos y derechos que adquiere por cualquier otro título legal, de conformidad con el artículo 15 del Decreto por el que se regula el Consejo Nacional de Evaluación de la Política de Desarrollo Social.

i) Transferencias del Gobierno Federal

Las Transferencias para gasto corriente y para inversión física, otorgadas por el Gobierno Federal, representan asignaciones previstas en el presupuesto anual autorizado por la H. Cámara de Diputados y que el CONEVAL recibe mediante ministraciones de fondos por conducto de la TESOFE.

En el Estado de Actividades, las Transferencias para gasto corriente, se registran como ingresos, como es el caso del Capítulo 1000 “Servicios Personales”, Capítulo 2000 “Materiales y Suministros”, Capítulo 3000 “Servicios Generales” y Capítulo 4000 “Transferencias, asignaciones, subsidios y otras ayudas”.

En el Estado de Situación Financiera; las Transferencias para inversión física, Capítulo 5000 Bienes Muebles, Inmuebles e Intangibles, se registran en el activo fijo y patrimonio como aportaciones del Gobierno Federal.

Fuente de Financiamiento.

El CONEVAL como organismo público descentralizado no genera recursos propios, sin embargo, los ingresos presupuestarios que recibe para llevar a cabo las operaciones propias de su objeto, son a través de recursos fiscales otorgados por el Gobierno Federal conforme al Presupuesto de Egresos de la Federación autorizado por la H. Cámara de Diputados que para este ejercicio ascendió a \$251,657,664 (Doscientos cincuenta y un millones seiscientos cincuenta y siete mil seiscientos sesenta y cuatro pesos 00/100M.N.) según oficio OM/400/037/2013 de fecha 14 de Enero 2013.

El decremento del presupuesto de egresos del ejercicio 2013 con respecto al año anterior fue de \$1,918,358.

j) Reconocimiento de Obligaciones Laborales.

De conformidad con lo dispuesto en el Decreto de Creación del CONEVAL, las relaciones laborales con el personal adscrito, se rigen por la Ley Federal del Trabajo, Reglamentaria del Apartado “A” del artículo 123 Constitucional.

El Consejo, como entidad paraestatal de la Administración Pública Federal y de acuerdo con el contenido de la NIFGSP 005 “Obligaciones Laborales” emitidas en 2012 y de la antes NEIFGSP 008 “Norma sobre Reconocimiento de Obligaciones Laborales al Retiro de los Trabajadores de las Entidades del Sector Paraestatal”, tiene la obligación de cuantificar y registrar el monto de los pasivos correspondientes a las obligaciones laborales.

Al respecto el Consejo solicitó a la SHCP, a través de la Unidad de Contabilidad Gubernamental e Informes sobre la Gestión Pública, indicara el trámite a realizar con el fin de obtener la autorización que permitiera llevar a cabo la creación del pasivo contingente, así como el procedimiento para disponer de los recursos necesarios para fondear las reservas correspondientes. Como respuesta a la solicitud anterior, la administración del CONEVAL recibió el oficio 309-A-II-218/2010 emitido por la Secretaría de Hacienda y Crédito Público, en el cual se concluyó, que en virtud de que la entidad está sujeta al apartado “A” del Artículo 123 constitucional, en opinión de la Unidad de Contabilidad Gubernamental e Informes sobre la Gestión Pública, se podrá reflejar el pasivo laboral únicamente por el importe realmente fondeado, identificando en su caso, las cifras en los estados financieros para este ejercicio.

Al 31 de diciembre de 2013 no existen provisiones por concepto de indemnizaciones por pagar.

k) Régimen fiscal

El CONEVAL de acuerdo con su estructura jurídica como Organismo Público Descentralizado y entidad que forma parte de la Administración Pública Paraestatal, está sujeto básicamente al régimen fiscal siguiente:

Contribuciones federales

El CONEVAL no es causante del Impuesto sobre la Renta (ISR) de las personas morales según los artículos 93 y 102 párrafo 1 del Título III LISR, del Impuesto al Valor Agregado (IVA) de los artículos 3 y 15 de la LIVA, del Impuesto Empresarial a Tasa Única (IETU) según el artículo 4, Fracción II inciso c) Capítulo I LIETU, y del Impuesto Especial sobre Producción y Servicios (IEPS) por el artículo 2, Fracción II, LIEPS.

ISR de Sueldos y Salarios, IVA e ISR por Servicios Profesionales

El Consejo es retenedor del ISR sobre sueldos y salarios y del ISR por honorarios asimilables según el artículo 113, párrafo 7 de la LISR; así como del ISR e IVA por la prestación de servicios profesionales y arrendamiento a personas físicas.

Aportaciones a Seguridad Social (IMSS, SAR e INFONAVIT)

En materia de seguridad social el Consejo, entera y líquida las cuotas y aportaciones al Instituto Mexicano del Seguro Social conforme lo establecido en el artículo 15, Fracción III LSS, y liquida las aportaciones al Instituto del Fondo Nacional de Vivienda para los Trabajadores según el artículo 29 de la LINFONAVIT.

Contribuciones locales (Impuesto sobre Nóminas, Agua y Predial)

El Consejo es causante del Impuesto sobre Nóminas según el artículo 178, Capítulo V del C.F.D.F.; y está obligado al pago de los Derechos por el Suministro de Agua, Artículo 194, Título III, Capítulo IX, Sección Primera. Está exento, del pago del Impuesto Predial Artículo 155, fracción III, Capítulo II, Título III del C.F.D.F.

l) Nuevos pronunciamientos contables y disposiciones fiscales.

En este sentido, se debe mencionar que la Unidad de Contabilidad Gubernamental e Informes Sobre la Gestión Pública, es el área de la SHCP, responsable de emitir la normatividad para la regulación y unificación de la contabilidad para el Gobierno Federal, con el propósito de informar de manera precisa y metodológicamente correcta diversos aspectos de las finanzas públicas.

NOTA 3 EFECTIVO Y EQUIVALENTES

El saldo al 31 de diciembre de 2013 y 2012, se conforma como se indica a continuación:

CONCEPTO	2013	2012
Banamex cta. 221-4149810	\$ 1,274,535	\$ 1,184,306
Banamex cta. 516-6305960	140,660	155,087
Total Efectivo	\$ 1,415,195	\$ 1,339,393

Este rubro está conformado por dos cuentas de cheques con disponibilidad inmediata (una para el pago de Nómina y otra para la recuperación del Fondo Rotatorio) y se encuentran aperturadas en el Banco Nacional de México, S.A.

Así mismo se tiene una cuenta puente TESOFE que se utiliza para el registro de pago a proveedores.

NOTA 4 DERECHOS A RECIBIR EFECTIVO O EQUIVALENTES

El saldo de esta cuenta al 31 de diciembre de 2013 y 2012, se integra como sigue:

Conceptos	2013	2012
Cuotas INFONAVIT 2006, 2007, 2008 y 2009 (1)	\$ 90,814	\$ 105,814
ISR 2007 (2)	10,637	10,637
Aportaciones IMSS 2010 (3)	5,668	5,668
Comisión Federal de Electricidad 2009 (4)	1,928	1,928
Otros Menores (5)	24,060	22,611
Deudores Calculo Anual	-	52,589
Total Deudores Diversos	\$ 133,107	\$ 199,247

- (1) El monto total registrado en la cuenta de Deudores Diversos es de \$ 105,814 al cierre del ejercicio 2012, de los cuales para el ejercicio de 2013 se recuperaron \$ 15,000. De estos asuntos se ha dado vista tanto al OIC como al área jurídica, para que en el ámbito de su competencia se realicen las acciones conducentes.
- (2) El saldo reflejado se debe al pago de cargas financieras generados por el pago extemporáneo de ISR del ejercicio fiscal 2007, la cual se dio vista al OIC.
- (3) El saldo se debe a una baja extemporánea, la cual se dio vista al OIC.
- (4) Monto correspondiente a cargas financieras generadas en su momento, por cobro duplicado por parte de la CFE.
- (5) El saldo se debe a cheques expedidos para cubrir compras menores a 30 salarios mínimos para cubrir necesidades de operación del Consejo y a reintegros que se realizarán al siguiente mes a la Tesorería de la Federación.

NOTA 5 ALMACÉN DE MATERIALES Y SUMINISTROS DE CONSUMO

La integración del saldo al 31 de diciembre de 2013 y 2012, se compone como sigue:

	2013	2012
Materiales y útiles de oficina.	\$ 729,016	\$ 614,715
Materiales. y útiles p/el procesamiento de Bienes Informáticos	363,999	400,280
Vestuario y Uniformes	3,533	
Materiales. y útiles de impresión	12,005	12,005
Refacciones y Acc. p/equipo de comp.	229,810	187,968
Total en Almacén	\$ 1,338,363	\$ 1,214,968

Los materiales y suministros por concepto de bienes de consumo, para el mantenimiento y los servicios generales que requiere la operación de las Unidades Administrativas del Consejo, se registran conforme a lo indicado en la política 2.2 de las presentes notas.

NOTA 6 BIENES INMUEBLES, INFRAESTRUCTURA Y CONSTRUCCIONES EN PROCESO

El saldo al 31 de diciembre de 2013 y 2012, se desglosa como se muestra a continuación:

ACTIVO FIJO	2013			
	Inversión	Depreciación	Reexpresión	Neto
Depreciable:				
Edificios	\$ 10,400,000	\$ 3,546,201	\$ 10,960,162	\$ 17,813,961
Bienes Informáticos	11,664,781	10,850,796	778,485	1,592,470
Equipo de Transporte	394,260	438,260	44,000	-
Mobiliario y Equipo	6,782,675	2,582,476	190,040	4,390,239
No Depreciable:				
Terreno	11,000,000	-	1,829,350	12,829,350
Total Activo	\$ 40,241,716	\$ 17,417,733	\$ 13,802,037	\$ 36,626,020

ACTIVO FIJO	2012			
	Inversión	Depreciación	Reexpresión	Neto
Depreciable:				
Edificios	\$ 10,400,000	\$ 3,206,666	\$ 1,210,218	\$ 8,403,552
Bienes Informáticos	11,116,089	9,421,262	758,788	2,453,615
Equipo de Transporte	394,260	394,260	43,083	43,083
Mobiliario y Equipo	5,596,348	2,017,956	188,444	3,766,836
No Depreciable:				
Terreno	11,000,000	-	1,285,900	12,285,900
Total Activo	\$ 38,506,697	\$ 15,040,145	\$ 3,486,433	\$ 26,952,985

La depreciación cargada a resultados en 2013 es de \$1'547,965 en tanto que, para el año 2012 fue de \$1'180,084

Estado en el que se encuentran los activos fijos:

En general el activo se encuentra en uso, sin anomalías o problemas técnicos.

El valor histórico del inmueble que ocupan las oficinas del Consejo se determinó según escritura pública No. 152 de fecha 14 de noviembre de 2006, ante el Lic. Andrés Jiménez Cruz, Titular de la Notaría Pública No. 178 del Distrito Federal y del Patrimonio e Inmueble Federal.

Es importante señalar, que el inmueble ocupado por este Consejo fue adquirido con Recursos Fiscales, a través de Transferencias del Gobierno Federal.

Respecto al seguimiento de implementación de acciones de mejora a Bienes Inmuebles que integran el patrimonio del Consejo, se realizó el Avalúo del Inmueble reflejando la siguiente información, conforme al Dictamen Valuatorio vigente.

CONCEPTO	VALOR DE ADQUISICION	DEPRECIACION	VALOR REAL	VALOR NETO DE REPOSICION
Terrenos	11,000,000	-	11,000,000	11,543,450
Edificios	10,400,000	3,546,201	6,853,799	21,360,162
TOTAL	21,400,000	3,546,201	17,853,799	32,903,612

Para realizar los registros contables en el ejercicio 2013, con base en el Dictamen Valuatorio, donde se estima el valor para registro en la Contabilidad Gubernamental, se refleja en libros el Valor Neto Razonable (valor que tiene un bien a la fecha del avalúo determinándolo a partir del costo de reposición nuevo, disminuyéndole los efectos debidos a la vida consumida respecto de su vida útil total) en Edificios y Terrenos realizando el respectivo asiento contable de acuerdo a la LGCG, Reglas específicas del Registro y Valoración del Patrimonio emitido por el CONAC, así como la consulta a la Unidad de Contabilidad Gubernamental de la SHCP.

- Bienes Inmuebles, se realizó el avalúo para saber el costo de Valor Neto de Reposición
- Equipo de Transporte: Los 2 vehículos del Consejo se encuentran totalmente depreciados.
- Mobiliario y equipo: Se realizarán los procedimientos para la baja del mobiliario y equipo.

Las adquisiciones de activo fijo para este ejercicio son las siguientes:

(Monto c/IVA)		
Equipo Tecnológico	1 Circuito de Sistema de Vigilancia 1 Alarma Detectora de Movimientos 12 Radios de Comunicación	\$ 548,692
Mobiliario y Equipo	1 Celular Apple Iphone 5 Black 2 Engargoladoras 16 Sillas tipo director 11 Archiveros laterales 1 Muro funcional divisorio 6 Aires acondicionados 1 Transformador Pedestal 6 Extinguidores	\$ 1,186,326
Total de Adquisiciones del Período		\$ 1,735,018

Derivado de las necesidades que presentaban las áreas del Consejo se aplicaron recursos por un monto \$1,186,326 para la adquisición de mobiliario y equipo de oficina.

Asimismo, y con el objeto de procurar el buen funcionamiento del Consejo, se dispusieron recursos por \$ 548,692 .

NOTA 7 PROVEEDORES POR PAGAR

El saldo de este rubro al 31 de diciembre de 2013 y 2012 está integrado como se muestra a continuación:

Proveedores	2013	2012
Proveedores	\$ 18,004	\$ 497,448

El saldo que se refleja se debe básicamente al reintegro a la Tesorería de la Federación por \$10,950, que se realizó el 10 y 29 de Enero de 2014.

NOTA 8 PROVISIONES A CORTO PLAZO

El saldo al 31 de diciembre de 2013 y 2012 se integra de la siguiente manera:

	2013	2012
Retenciones y contribuciones por pagar	\$ -3,903	\$ 52,854
IMSS	325,817	311,454
INFONAVIT	322,227	443,485
Aportaciones SAR	315,697	135,802
Cesantía en Edad Avanzada	287,876	291,089
	\$ 1,247,714	\$ 1'234,684

El saldo que se refleja en esta cuenta esta liquidado en su totalidad a la emisión de los Estados Financieros.

NOTA 9 CONTINGENCIAS

Al 31 de diciembre del 2013, se tienen 2 juicios laborales, uno a partir de (2009 a la fecha) y otro a partir (2011 a la fecha). Es importante mencionar que no se tiene la valuación actuarial de los pasivos laborales.

NOTA10 EMISION DE ESTADOS FINANCIEROS

Los Estados Financieros adjuntos y sus notas al 31 de Diciembre de 2013, fueron elaborados por servidores públicos del Consejo que los suscriben el 12 de marzo de 2014.

Bajo protesta de decir verdad declaramos que los Estados Financieros y sus notas, son razonablemente correctos y son responsabilidad de la Administración del Consejo Nacional de Evaluación de la Política de Desarrollo Social.

DR. GONZALO HERNANDEZ LICONA
Secretario Ejecutivo

LIC. DANIEL GUTIERREZ CRUZ
Director General Adjunto de Administración



a

Cuenta de la Hacienda Pública Federal 2013
 Estado Analítico del Activo
 Del 1o de enero al 31 de diciembre de 2013
 (Pesos)

Ente Público: CONSEJO NACIONAL DE EVALUACIÓN DE LA POLÍTICA DE DESARROLLO SOCIAL

Concepto	1	2	3	4	Variación del Periodo (4-1)
	Saldo Inicial	Cargos del Periodo	Abonos del Periodo	Saldo Final	
				4 = (1+2-3)	
ACTIVO					
Activo Circulante	2,753,608	218,729,857	218,596,800	2,886,665	133,057
Efectivo y Equivalentes	1,339,393	217,117,276	217,041,474	1,415,195	75,802
Derechos a Recibir Efectivo o Equivalentes	199,247	534,169	600,309	133,107	-66,140
Derechos a Recibir Bienes o Servicios	0	0	0	0	0
Inventarios	0	0	0	0	0
Almacenes	1,214,968	1,078,412	955,017	1,338,363	123,395
Estimación por Pérdida o Deterioro de Activos Circulantes	0	0	0	0	0
Otros Activos Circulantes	0	0	0	0	0
Activo No Circulante	26,952,985	9,673,035	0	36,626,020	9,673,035
Inversiones Financieras a Largo Plazo	0	0	0	0	0
Derechos a Recibir Efectivo o Equivalentes a Largo Plazo	0	0	0	0	0
Bienes Inmuebles, Infraestructura y Construcciones en Proce	23,901,660	10,287,852	0	34,189,512	10,287,852
Bienes Muebles	18,119,222	1,735,018	0	19,854,240	1,735,018
Activos Intangibles	0	0	0	0	0
Depreciación, Deterioro y Amortización Acumulada de Bienes	-15,067,897	-2,349,835	0	-17,417,732	-2,349,835
Activos Diferidos	0	0	0	0	0
Estimación por Pérdida o Deterioro de Activos no Circulante	0	0	0	0	0
Otros Activos no Circulantes	0	0	0	0	0
TOTAL DEL ACTIVO	29,706,593	228,402,892	218,596,800	39,512,685	9,806,092

Bajo protesta de decir verdad declaramos que los Estados Financieros y sus Notas son razonablemente correctos y responsabilidad del emisor

DR. GONZALO HERNANDEZ LICONA
 SECRETARIO EJECUTIVO

LIC. DANIEL GUTIERREZ CRUZ
 DIRECTOR GENERAL ADJUNTO DE ADMINISTRACION

AN.

Cuenta de la Hacienda Pública Federal 2013
 Estado Analítico de la Deuda y Otros Pasivos
 Del 1o de enero al 31 de diciembre de 2013
 (Pesos)

CONSEJO NACIONAL DE EVALUACIÓN DE LA POLÍTICA DE DESARROLLO SOCIAL

Ente Público

Denominación de las Deudas	Moneda de Contratación	Institución o País Acreedor	Saldo Inicial del Período	Saldo Final del Período
DEUDA PÚBLICA				
Deuda Interna				
Corto Plazo				
Instituciones de Crédito	(M.N)	MEXICO	0	0
Títulos y Valores			0	0
Arrendamientos Financieros			0	0
Deuda Externa				
Organismos Financieros Internacionales	(M.N)	MEXICO	0	0
Deuda Bilateral			0	0
Títulos y Valores			0	0
Arrendamientos Financieros			0	0
Subtotal a Corto Plazo			0	0
Largo Plazo				
Instituciones de Crédito	(M.N)	MEXICO	0	0
Títulos y Valores			0	0
Arrendamientos Financieros			0	0
Deuda Externa				
Organismos Financieros Internacionales	(M.N)	MEXICO	0	0
Deuda Bilateral			0	0
Títulos y Valores			0	0
Arrendamientos Financieros			0	0
Subtotal a Largo Plazo			0	0
Otros Pasivos				
Total Deuda y Otros Pasivos	(M.N)	MEXICO	1,782,748	1,265,718
			1,782,748	1,265,718

Bajo protesta de decir verdad declaramos que los Estados Financieros y sus Notas son razonablemente correctos y responsabilidad del emisor

DR. GONZALO HERNANDEZ LICONA
 SECRETARIO EJECUTIVO

LIC. DANIEL GUTIERREZ CRUZ
 DIRECTOR GENERAL ADJUNTO DE ADMINISTRACION

a