



Comité de Oficiales Mayores

Informe del Subcomité para el Programa Compras del Gobierno Federal en Apoyo a las MIPYMES

Octubre 6, 2009

Acciones Realizadas

- A partir del informe anterior (18 de septiembre) el Subcomité de Compras se ha reunido en una ocasión (28 de septiembre).
- El 25 de Septiembre se llevó a cabo una Video-Conferencia por la SFP sobre la reforma a Ley de Adquisiciones desde la ciudad de Querétaro, Qro., a través de las instalaciones del SAT, con una audiencia total de 1500 personas en 432 salas. Adicionalmente la SE trató el tema de las MIPYMES.



Tablero de Seguimiento a Compromisos.

Administración Pública Federal

	Monto Programa Anual de Adquisiciones y Obras con compras a MIPYMES		% DESTINADO A MIPYMES POR ARTICULO 42 de la LAASP y 43 de Obras (Debe ser al menos un 50%)		% de monto contratado a MIPYMES del gasto total (al menos un 20%)	Programa de desarrollo de MIPYMES instalado	Al menos 3 Procedimientos con lineamientos	Monto de contribución a meta de los 10,000 mdp	# MIPYMES Beneficiadas	Promedio de MIPYMES participantes por proceso	Registro de 100% de pagos en Cadenas Productivas	Registro de 100% de pedidos / contratos en COMPRANET	Monto Comprometido no devengado									
	Adquisiciones	Obras	Adquisiciones	Obras																		
SECTORES																						
PRESIDENCIA	●	100.00%	●	100.00%	●	NA	●	3.46%	●	0.00%	●	100.00%	13,449	44	6	●	100.00%	●	100.00%	21,252		
SEGOB	●	100.00%	●	100.00%	●	143.38%	●	NA	●	46.41%	●	0.00%	●	100.00%	16,440	1,540	4	●	100.00%	●	100.00%	826
SEDENA	●	33.33%	●	0.00%	●	100.00%	●	NA	●	4.43%	●	0.00%	●	0.00%	-	-	-	●	0.00%	●	0.00%	-
SHCP	●	100.00%	●	100.00%	●	56.23%	●	94.89%	●	18.79%	●	35.29%	●	100.00%	358,281	3,788	4	●	76.47%	●	82.35%	972,172
SEDESOL	●	42.86%	●	28.57%	●	91.86%	●	100.00%	●	41.86%	●	14.29%	●	42.86%	2,748,535	2,722	3	●	28.57%	●	28.57%	1,109,410
SEMARNAT	●	33.33%	●	33.33%	●	100.00%	●	0.00%	●	19.76%	●	33.33%	●	33.33%	-	110	100	●	0.00%	●	0.00%	200,165
SENER	●	53.33%	●	40.00%	●	77.55%	●	96.29%	●	35.42%	●	26.67%	●	46.67%	7,075,462	20,667	4	●	26.67%	●	46.67%	45,443,075
SE	●	100.00%	●	75.00%	●	74.16%	●	17.26%	●	42.83%	●	25.00%	●	100.00%	109,768	1,665	6	●	75.00%	●	50.00%	168,962
SAGARPA	●	30.00%	●	12.50%	●	131.70%	●	59.99%	●	35.72%	●	0.00%	●	30.00%	171,657	605	24	●	20.00%	●	20.00%	-
SCT	●	42.86%	●	33.33%	●	88.07%	●	99.39%	●	3.53%	●	14.29%	●	38.10%	1,342,895	1,964	81	●	33.33%	●	28.57%	439,731
SEP	●	93.10%	●	90.48%	●	53.68%	●	97.57%	●	45.60%	●	13.79%	●	79.31%	107,220	3,421	49	●	93.10%	●	93.10%	4,067,888
SSA	●	94.44%	●	83.33%	●	64.81%	●	91.94%	●	14.84%	●	22.22%	●	83.33%	97,995	3,550	49	●	77.78%	●	61.11%	867,312
STPS	●	33.33%	●	33.33%	●	41.83%	●	100.00%	●	21.72%	●	0.00%	●	33.33%	-	177	9	●	33.33%	●	33.33%	1,338
SRA	●	33.33%	●	0.00%	●	94.06%	●	NA	●	67.01%	●	0.00%	●	0.00%	-	76	6	●	0.00%	●	0.00%	-


**Tablero de Seguimiento a Compromisos.
Administración Pública Federal**

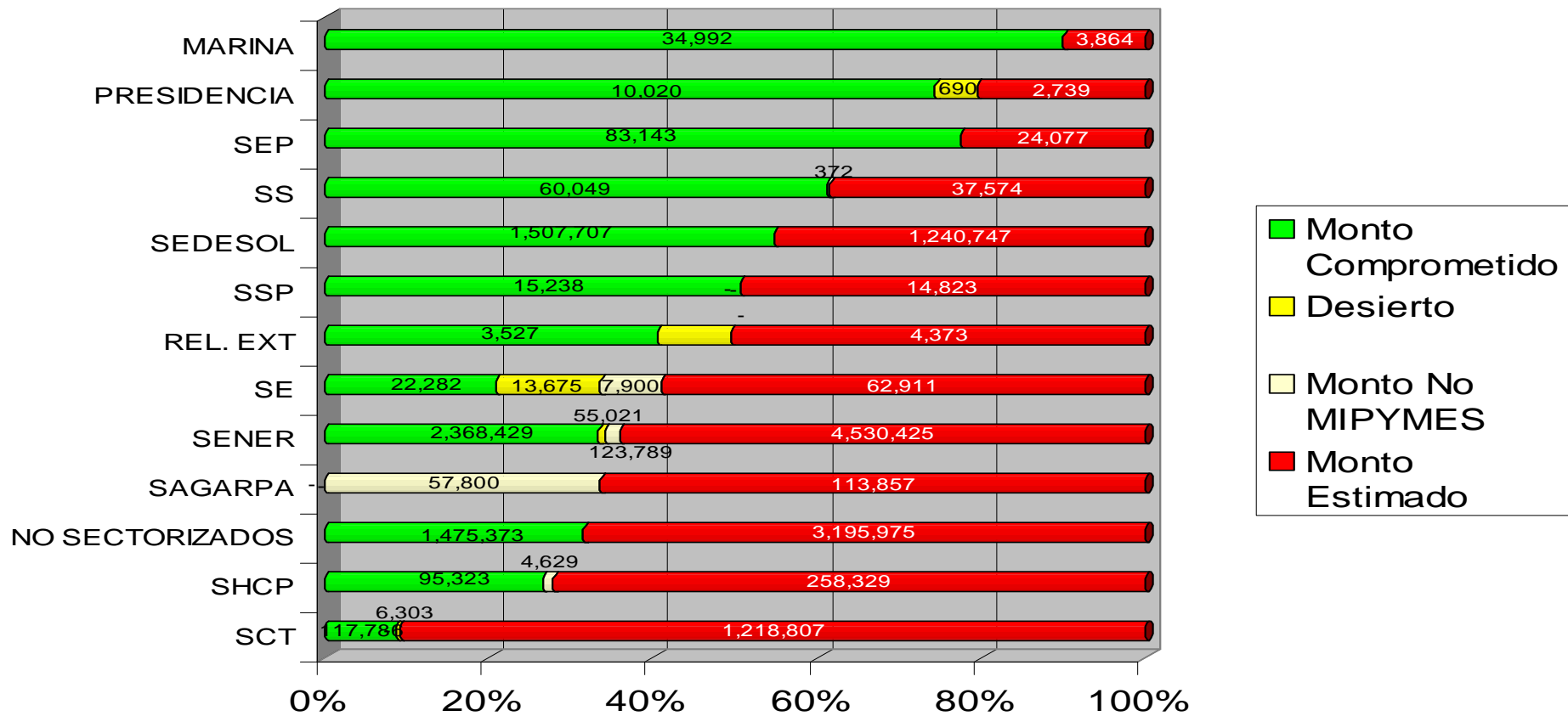
	Monto Programa Anual de Adquisiciones y Obras con compras a MIPYMES		% DESTINADO A MIPYMES POR ARTICULO 42 de la LAASP y 43 de Obras (Debe ser al menos un 50%)		% de monto contratado a MIPYMES del gasto total (al menos un 20%)	Programa de desarrollo de MIPYMES instalado	Al menos 3 Procedimientos con lineamientos	Monto de contribución a meta de los 10,000 mdp	# MIPYMES Beneficiadas	Promedio de MIPYMES participantes por proceso	Registro de 100% de pagos en Cadenas Productivas	Registro de 100% de pedidos / contratos en COMPRANET	Monto Comprometido no devengado
	Adquisiciones	Obras	Adquisiciones	Obras									
SECTORES													
SECTUR	● 14.29%	● 0.00%	● 100.00%	● NA	● 24.48%	● 0.00%	● 42.86%	15,936	55	-	● 14.29%	● 14.29%	-
S RE	● 100.00%	● 100.00%	● 100.00%	● NA	● 9.35%	● 0.00%	● 100.00%	8,670	70	3	● 100.00%	● 0.00%	-
MARINA	● 100.00%	● 100.00%	● 87.06%	● 100.00%	● 57.32%	● 0.00%	● 100.00%	38,856	1,067	11	● 100.00%	● 100.00%	94,854
SSP	● 100.00%	● 100.00%	● 66.08%	● 100.00%	● 7.08%	● 0.00%	● 100.00%	30,062	148	7	● 100.00%	● 100.00%	233,090
SFP	● 100.00%	● 100.00%	● 90.57%	● 59.33%	● 33.91%	● 100.00%	● 100.00%	10,300	318	-	● 100.00%	● 0.00%	-
CONSEJERÍA	● 100.00%	● 0.00%	● 48.54%	● NA	● 28.26%	● 0.00%	● 100.00%	-	148	2	● 100.00%	● 0.00%	4,116
PGR	● 100.00%	● 100.00%	● 78.28%	● NA	● 23.90%	● 0.00%	● 100.00%	190,228	2,327	6	● 100.00%	● 50.00%	420,899
NO SECTORIZADOS	● 42.86%	● 28.57%	● 58.21%	● 51.22%	● 43.81%	● 0.00%	● 42.86%	4,671,348	408	8	● 42.86%	● 28.57%	4,284,575
CONACYT	● 3.57%	● 3.57%	● 82.58%	● NA	● 46.09%	● 3.57%	● 89.29%	94,076	13	24	● 3.57%	● 3.57%	47,009
TOTAL APF	● 58.12%	● 46.78%	● 69.52%	● 60.96%	● 27.28%	● 14.14%	● 66.49%	17,101,177	44,883	-	● 47.64%	● 43.98%	58,376,674

Adjudicado	5,796,386	Desierto o No Adjudicado	271,028
-------------------	------------------	---------------------------------	----------------

	Monto Ejercido	Monto del Ejercido Destinado a MIPYMES
TOTAL APF	122,078,806.75	33,302,776.50

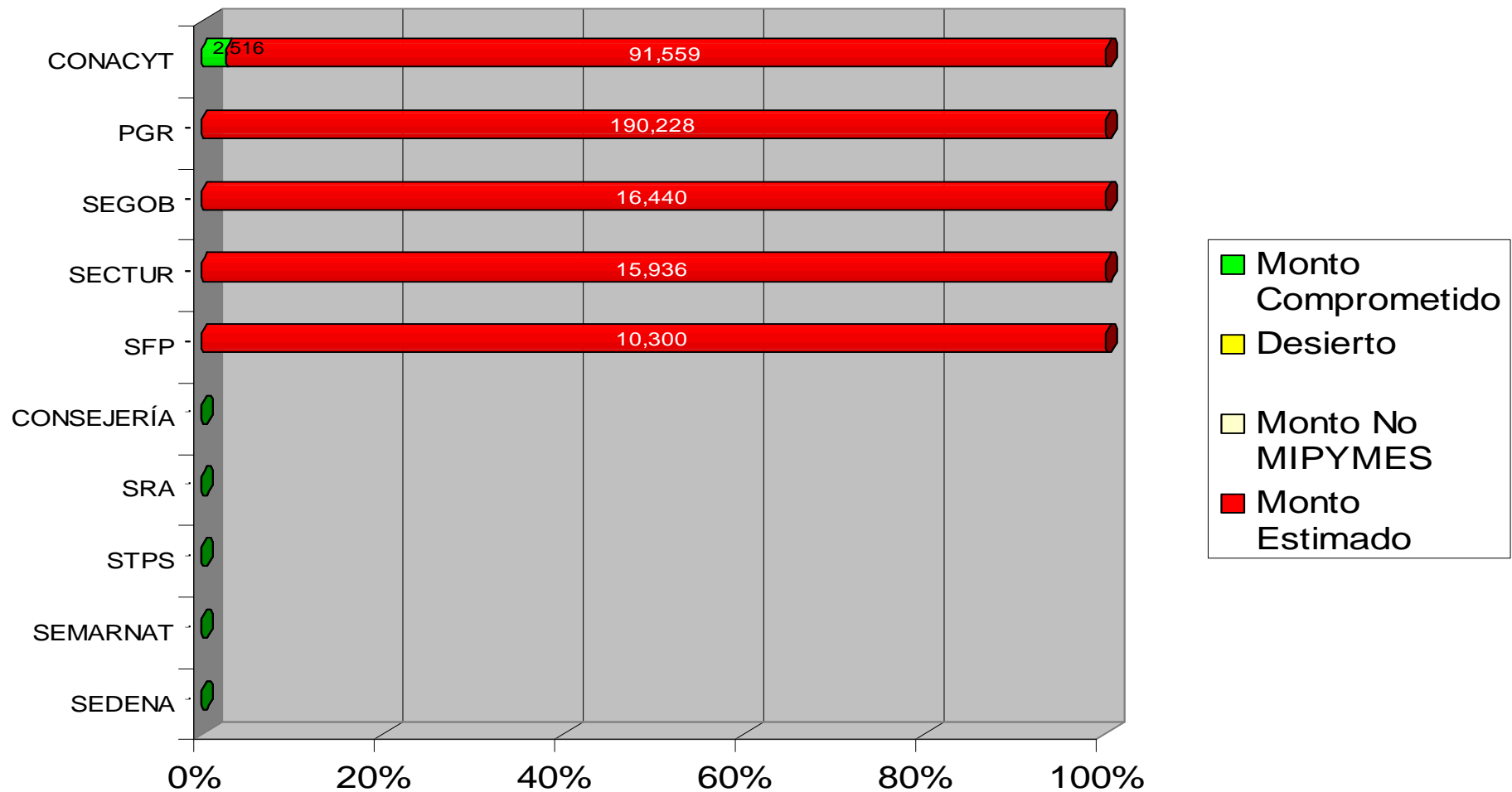


Tablero de Seguimiento a Procedimientos Administración Pública Federal (1)





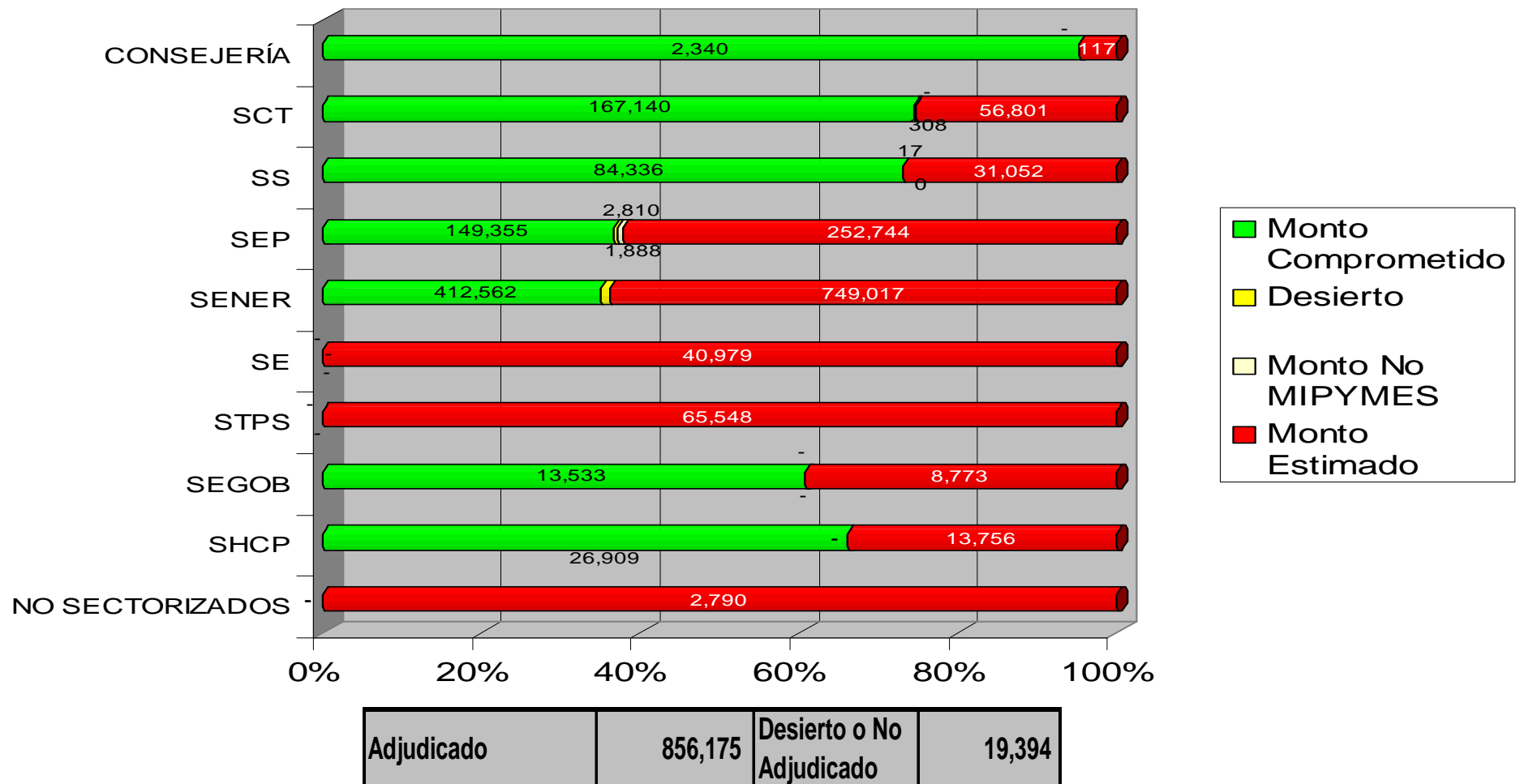
Tablero de Seguimiento a Procedimientos Administración Pública Federal (2)



Adjudicado	5,796,386	Desierto o No Adjudicado	271,028
------------	-----------	--------------------------	---------



Tablero de Seguimiento a Procedimientos Administración Pública Federal (Fuera de los 17 mmdp)





Asuntos Generales