



# **Comité de Oficiales Mayores**

## **Informe del Subcomité para el Programa Compras del Gobierno Federal en Apoyo a las MIPYMES**

**Noviembre 10, 2009**

## Acciones Realizadas

- A partir del informe anterior (6 de Octubre) el Subcomité de Oficiales Mayores se ha reunido en una ocasión (29 de octubre 2009).
- En la misma sesión tanto PEMEX como CFE expusieron su experiencia en el Programa de Desarrollo a Proveedores.

## Acciones Realizadas

- En la propia sesión del Subcomité la SFP rindió su informe referente al programa en el cual las dependencias y entidades deben subir a COMPRANET todos sus contratos > 300 SMGVDF.
- Con fecha 8 de octubre se llevó a cabo la 3ª. Sesión de la Comisión Intersecretarial de Compras y Obras de la APF a las MIPYMES, en la cual se aprobaron sus reglas de operación.



# Tablero de Seguimiento a Compromisos. Administración Pública Federal

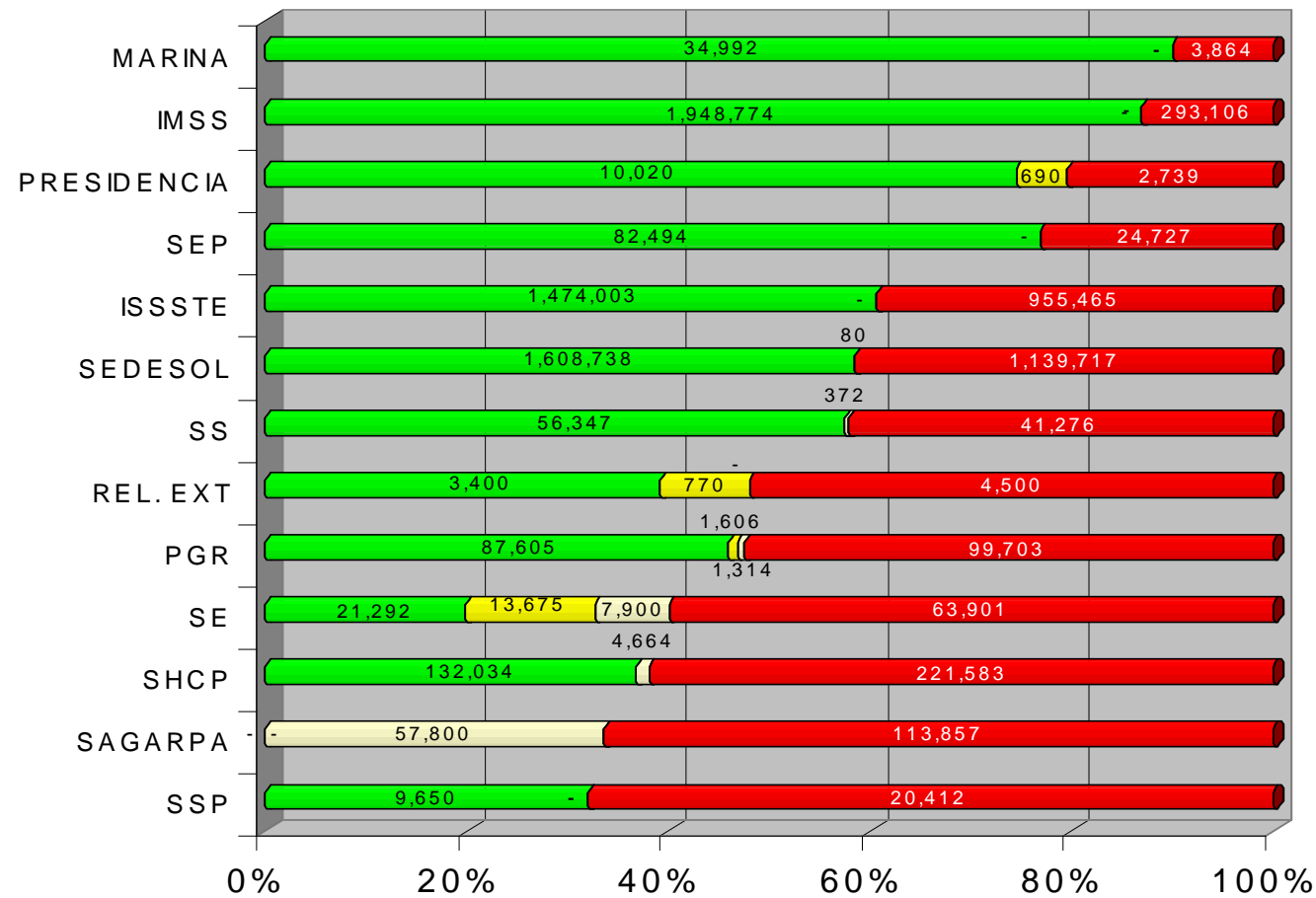
	PAAS con compras a MIPYMES		Cump. Arts. 42 y 43		20% del Total de Compras	Cont. Nacional	Programa de Desarrollo de proveedores	Envío Proced. con lineamientos	Meta 17,000 mdp	Cadenas Productivas	COMPRANET
	Adq.	Obras	Adq.	Obras							
<b>SECTORES</b>											
PRESIDENCIA	● 0.00%	● 0.00%	● 63%	● NA	● 56%	En proceso	● 0.00%	● 0.00%	13,449	● 0.00%	● 0.00%
SEGOB	● 0.00%	● 0.00%	● 38%	● NA	● 41%	En proceso	● 0.00%	● 0.00%	16,440	● 0.00%	● 0.00%
SEDENA	● 0.00%	● 0.00%	● 85%	● NA	● 48%	En proceso	● 0.00%	● 0.00%	-	● 0.00%	● 0.00%
SHCP	● 0.00%	● 0.00%	● 39%	● NA	● 23%	En proceso	● 5.29%	● 0.00%	358,281	● 8.24%	● 94.12%
SEDESOL	● 0.00%	● 0.00%	● 53%	● NA	● 43%	En proceso	● 33.33%	● 0.00%	2,748,535	● 66.67%	● 66.67%
SEMARNAT	● 0.00%	● 0.00%	● 39%	● NA	● 72%	En proceso	● 66.67%	● 66.67%	-	● 0.00%	● 0.00%
SENER	● 0.00%	● 67%	● 86%	● NA	● 63%	En proceso	● 40.00%	● 66.67%	7,075,462	● 66.67%	● 53.33%
SE	● 0.00%	● 71%	● 16%	● NA	● 83%	En proceso	● 25.00%	● 0.00%	109,768	● 5.00%	● 50.00%
SAGARPA	● 0.00%	● 33%	● 46%	● NA	● 81%	En proceso	● 10.00%	● 0.00%	171,657	● 0.00%	● 40.00%
SCT	● 21%	● 25%	● 07%	● NA	● 22%	En proceso	● 23.81%	● 2.86%	1,342,895	● 57.14%	● 42.86%
SEP	● 10%	● 48%	● 99%	● NA	● 38%	En proceso	● 7.24%	● 9.66%	107,220	● 93.10%	● 93.10%
SSA	● 44%	● 33%	● 31%	● NA	● 84%	En proceso	● 22.22%	● 3.33%	97,995	● 7.78%	● 61.11%
STPS	● 0.00%	● 0.00%	● 34%	● NA	● 66%	En proceso	● 0.00%	● 0.00%	-	● 0.00%	● 0.00%
SRA	● 67%	● 0.00%	● 36%	● NA	● 96%	En proceso	● 0.00%	● 0.00%	-	● 0.00%	● 0.00%
SECTUR	● 29%	● 0.00%	● 0.00%	● NA	● 48%	En proceso	● 0.00%	● 2.86%	15,936	● 4.29%	● 14.29%
S RE	● 0.00%	● 0.00%	● 0.00%	● NA	● 35%	En proceso	● 0.00%	● 0.00%	8,670	● 0.00%	● 0.00%
MARINA	● 0.00%	● 0.00%	● 06%	● NA	● 32%	En proceso	● 0.00%	● 0.00%	38,856	● 0.00%	● 0.00%
SSP	● 0.00%	● 0.00%	● 08%	● NA	● 08%	En proceso	● 0.00%	● 0.00%	30,062	● 0.00%	● 0.00%
SFP	● 0.00%	● 0.00%	● 38%	● NA	● 88%	En proceso	● 0.00%	● 0.00%	10,300	● 0.00%	● 0.00%
CONSEJERÍA	● 0.00%	● 0.00%	● 39%	● NA	● 76%	En proceso	● 0.00%	● 0.00%	-	● 0.00%	● 0.00%
PGR	● 0.00%	● 0.00%	● 36%	● NA	● 45%	En proceso	● 0.00%	● 0.00%	190,228	● 0.00%	● 0.00%
NO SECTORIZADOS	● 86%	● 57%	● 39%	● NA	● 30%	En proceso	● 0.00%	● 2.86%	4,671,348	● 2.86%	● 42.86%
CONACYT	● 57%	● 57%	● 58%	● NA	● 09%	En proceso	● 3.57%	● 9.29%	94,076	● 3.57%	● 3.57%
<b>TOTAL APF</b>	●	●	●	●	●	<b>29.07%</b>	●	●	<b>17,101,177</b>	●	●


**Tablero de Seguimiento a Compromisos  
 (Administración Pública Federal (Resumen))**

<b>M o n t o d e l P A A S ( m d p )</b>	<b>1,088,272,549.88</b>
<b>M o n t o d e l P A A S a M I P Y M E S ( m d p )</b>	<b>324,810,887.55</b>
<b>M o n t o E j e r c i d o a l a f e c h a</b>	<b>150,168,787.11</b>
<b>M o n t o d e l E j e r c i d o D e s t i n a d o a M I P Y M E S</b>	<b>43,652,730.45</b>
<b>C o m p r a s a M I P Y M E S</b>	<b>29 %</b>
<b>M o n t o C o m p r o m e t i d o n o d e v e n g a d o</b>	<b>59,620,808</b>
<b>C o m p r o m i s o A d i c i o n a l</b>	<b>17,101,177</b>
<b>E j e r c i d o a l a F e c h a</b>	<b>7,630,700.00</b>
<b>A v a n c e</b>	<b>45 %</b>



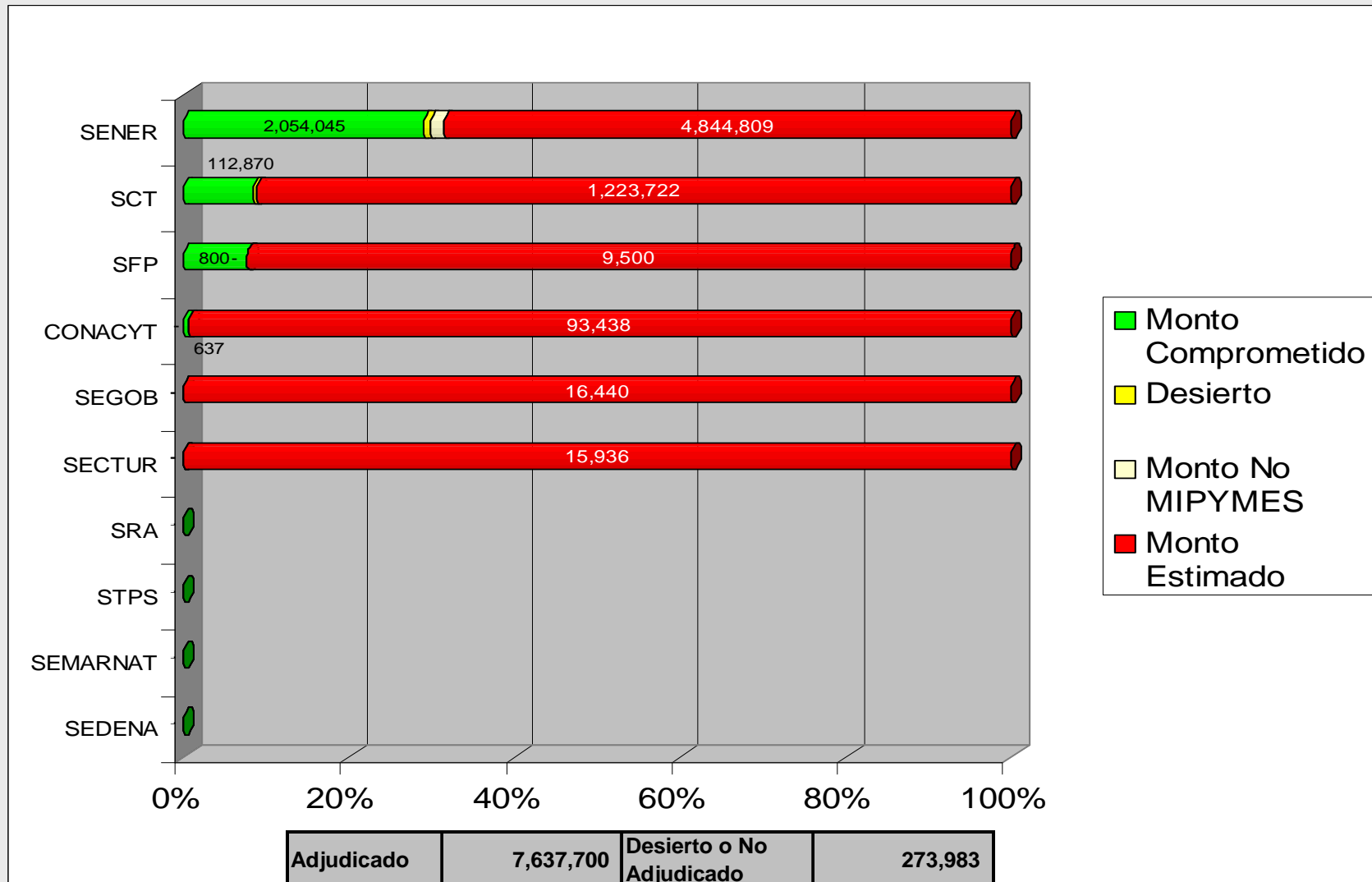
# Tablero de Seguimiento a Procedimientos Administración Pública Federal (1)



Adjudicado	7,637,700	Desierto o No Adjudicado	273,983
------------	-----------	--------------------------	---------

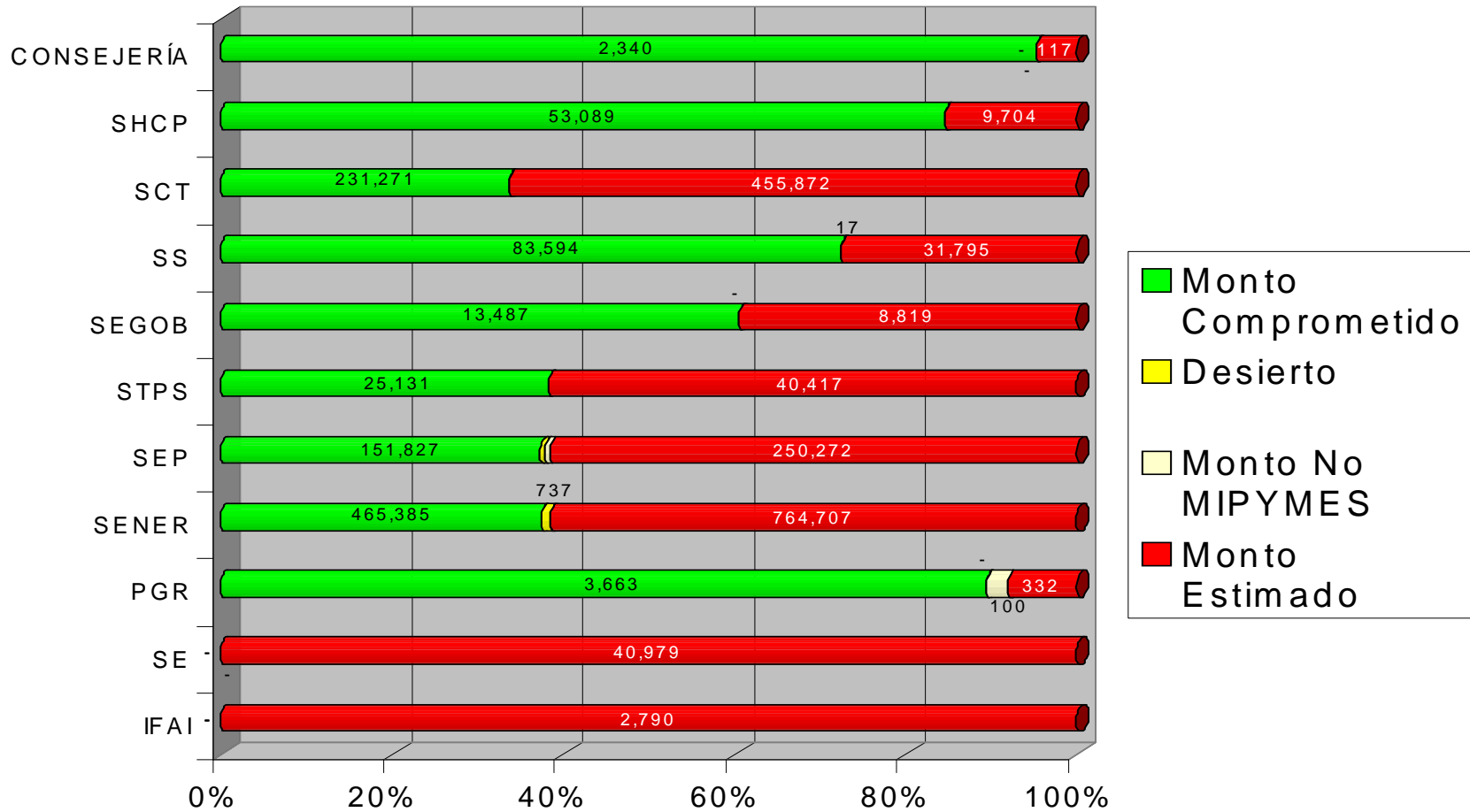


# Tablero de Seguimiento a Procedimientos Administración Pública Federal (2)





# Tablero de Seguimiento a Procedimientos Administración Pública Federal (Fuera de los 17 mmdp)



Adjudicado	1,029,788	Desierto o No Adjudicado	19,496
------------	-----------	--------------------------	--------