



# **Comité de Oficiales Mayores**

## **Informe del Subcomité para el Programa Compras del Gobierno Federal en Apoyo a las MIPYMES**

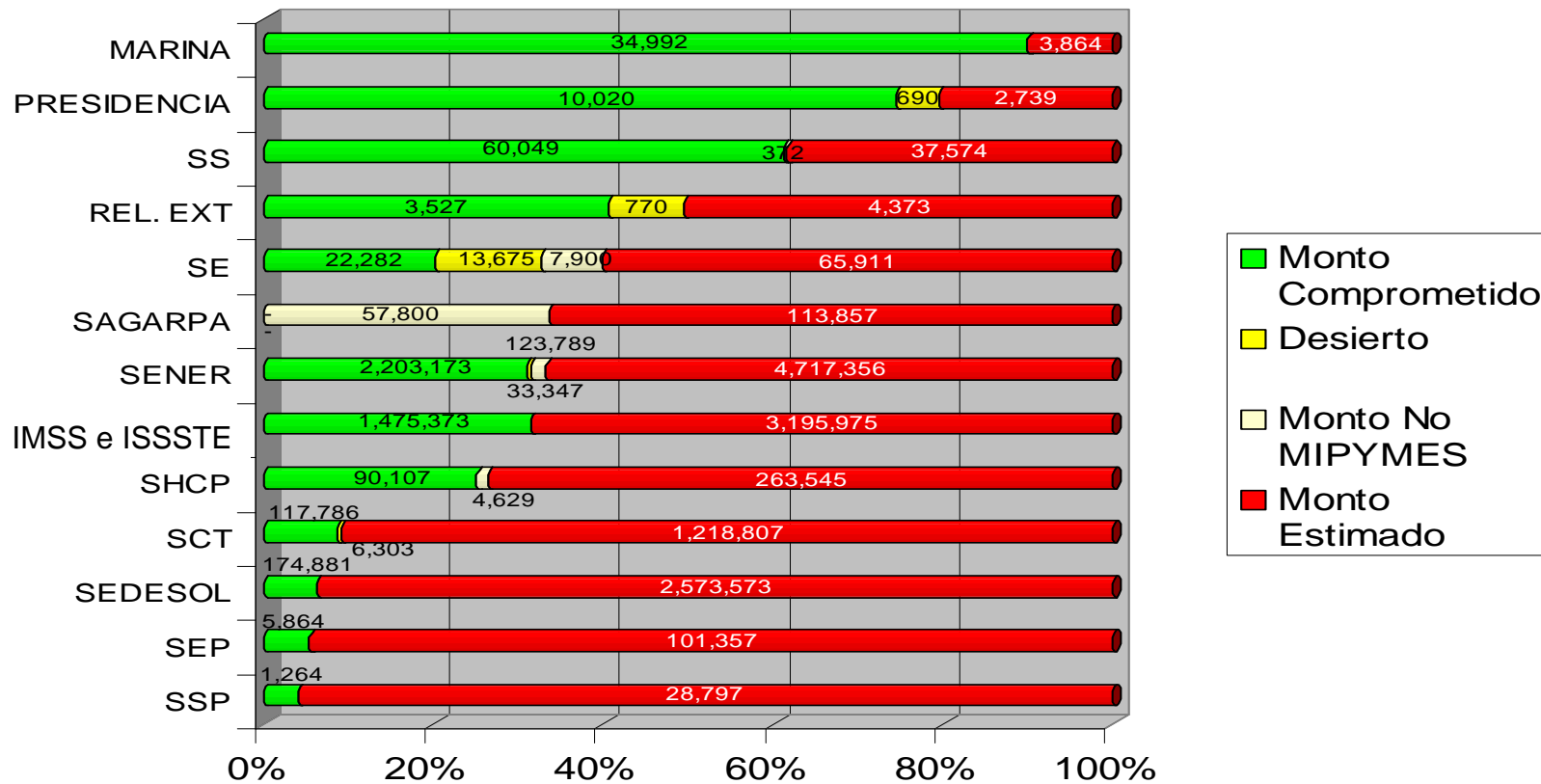
**Septiembre 18, 2009**

## Acciones Realizadas

- A partir del informe anterior (14 de julio) el Subcomité de Compras se ha reunido en 4 ocasiones (21 de julio, 3 y 4 de agosto y 3 de septiembre).
- En la reunión del 3 de agosto se invitó a los Órganos Internos de Control de las Entidades y Dependencias del Subcomité, con el fin de explicarles el objetivo del Programa de Compras.
- Se acordó con la UPCP de la SHCP que los procedimientos reportados para este programa seguirían su trámite siempre y cuando la Dependencia cumpliera con el recorte presupuestal pactado.
- La Comisión Intersecretarial se reunirá el 22 de septiembre para seguimiento al programa con los Tableros de Control.



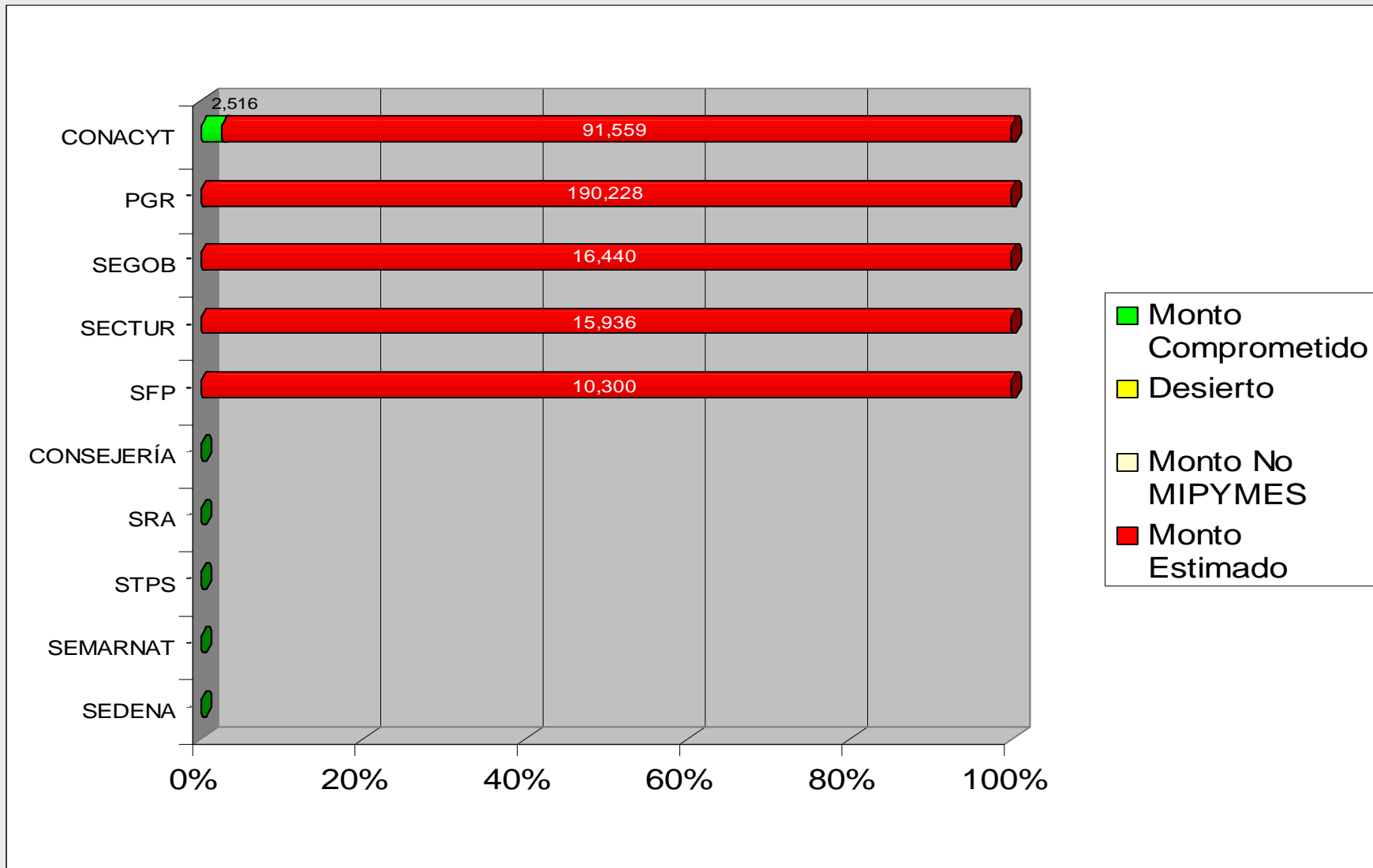
# Tablero de Seguimiento a Procedimientos Administración Pública Federal (1)



Adjudicado	4,201,833.82	Desierto o No Adjudicado a MIPYMES	249,354.46
------------	--------------	------------------------------------	------------



# Tablero de Seguimiento a Procedimientos Administración Pública Federal (2)





## Tablero de Seguimiento a Compromisos. Administración Pública Federal

	Monto Programa Anual de Adquisiciones y Obras con compras a MIPYMES		% DESTINADO A MIPYMES POR ARTICULO 42 de la LAASP y 43 de Obras (Debe ser al menos un 50%)		% de monto contratado a MIPYMES del gasto total (al menos un 20%)	Programa de desarrollo de MIPYMES instalado	Al menos 3 Procedimientos con lineamientos	Monto de contribución a meta de los 10,000 mdp	# MIPYMES Beneficiadas	Promedio de MIPYMES participantes por proceso	Registro de 100% de pagos en Cadenas Productivas	Registro de 100% de pedidos / contratos en COMPRANET	Monto Comprometido no devengado
	Adquisiciones	Obras	Adquisiciones	Obras									

## SECTORES

PRESIDENCIA	● 100.00%	● 100.00%	● 0.86%	● NA	● 3.46%	● 0.00%	● 100.00%	13,449	44	6	● 100.00%	● 100.00%	21,252
SEGOB	● 100.00%	● 100.00%	● 143.38%	● NA	● 46.41%	● 0.00%	● 100.00%	16,440	1,540	4	● 100.00%	● 100.00%	826
SEDENA	● 33.33%	● 0.00%	● 100.00%	● NA	● 4.43%	● 0.00%	● 0.00%	-	-	-	● 0.00%	● 0.00%	-
SHCP	● 100.00%	● 92.31%	● 56.66%	● 94.93%	● 19.01%	● 23.53%	● 82.35%	358,281	3,942	4	● 64.71%	● 82.35%	974,216
SEDESOL	● 42.86%	● 28.57%	● 91.86%	● 100.00%	● 41.86%	● 14.29%	● 28.57%	2,748,535	2,722	3	● 28.57%	● 28.57%	1,109,410
SEMARNAT	● 33.33%	● 33.33%	● 100.00%	● 0.00%	● 19.76%	● 33.33%	● 0.00%	-	110	100	● 0.00%	● 0.00%	200,165
SENER	● 53.33%	● 40.00%	● 77.55%	● 96.29%	● 35.42%	● 26.67%	● 46.67%	7,075,462	20,667	4	● 26.67%	● 46.67%	45,443,075
SE	● 100.00%	● 75.00%	● 74.16%	● 17.26%	● 42.83%	● 25.00%	● 100.00%	109,768	1,665	6	● 75.00%	● 50.00%	168,962
SAGARPA	● 30.00%	● 12.50%	● 131.70%	● 59.99%	● 35.72%	● 0.00%	● 30.00%	171,657	605	24	● 20.00%	● 20.00%	-
SCT	● 23.81%	● 9.52%	● 96.42%	● 100.00%	● 12.40%	● 4.76%	● 9.52%	1,342,895	647	10	● 14.29%	● 19.05%	129,178
SEP	● 75.86%	● 68.18%	● 51.46%	● 96.85%	● 42.35%	● 10.34%	● 55.17%	107,220	1,767	54	● 48.28%	● 51.72%	2,421,363
SSA	● 22.22%	● 17.65%	● 82.56%	● 100.00%	● 9.69%	● 5.56%	● 5.56%	97,995	1,540	14	● 11.11%	● 5.56%	109,281


**Tablero de Seguimiento a Compromisos.  
Administración Pública Federal**

	Monto Programa Anual de Adquisiciones y Obras con compras a MIPYMES		% DESTINADO A MIPYMES POR ARTICULO 42 de la LAASP y 43 de Obras (Debe ser al menos un 50%)		% de monto contratado a MIPYMES del gasto total (al menos un 20%)	Programa de desarrollo de MIPYMES instalado	Al menos 3 Procedimientos con lineamientos	Monto de contribución a meta de los 10,000 mdp	# MIPYMES Beneficiadas	Promedio de MIPYMES participantes por proceso	Registro de 100% de pagos en Cadenas Productivas	Registro de 100% de pedidos / contratos en COMPRANET	Monto Comprometido no devengado
	Adquisiciones	Obras	Adquisiciones	Obras									

SECTORES													
STPS	● 33.33%	● 33.33%	● 41.83%	● 100.00%	● 21.72%	● 0.00%	● 0.00%	-	177	9	● 33.33%	● 33.33%	1,338
SRA	● 33.33%	● 0.00%	● 94.06%	● NA	● 67.01%	● 0.00%	● 0.00%	-	76	6	● 0.00%	● 0.00%	-
SECTUR	● 14.29%	● 0.00%	● 100.00%	● NA	● 24.48%	● 0.00%	● 42.86%	15,936	55	-	● 14.29%	● 14.29%	-
S RE	● 100.00%	● 100.00%	● 100.00%	● NA	● 9.35%	● 0.00%	● 100.00%	8,670	70	3	● 100.00%	● 0.00%	-
MARINA	● 100.00%	● 100.00%	● 87.06%	● 100.00%	● 57.32%	● 0.00%	● 100.00%	38,856	1,067	11	● 100.00%	● 100.00%	94,854
SSP	● 100.00%	● 100.00%	● 66.08%	● 100.00%	● 7.08%	● 0.00%	● 100.00%	30,062	148	7	● 100.00%	● 100.00%	233,090
SFP	● 100.00%	● 100.00%	● 90.57%	● 59.33%	● 33.91%	● 100.00%	● 100.00%	10,300	318	-	● 100.00%	● 0.00%	-
CONSEJERÍA	● 100.00%	● 0.00%	● 48.54%	● NA	● 28.26%	● 0.00%	● 100.00%	-	148	2	● 100.00%	● 0.00%	4,116
PGR	● 100.00%	● 100.00%	● 78.28%	● NA	● 23.90%	● 0.00%	● 100.00%	190,228	2,327	6	● 100.00%	● 50.00%	420,899
NO SECTORIZADOS	● 42.86%	● 28.57%	● 58.21%	● 51.22%	● 43.81%	● 0.00%	● 42.86%	4,671,348	408	8	● 42.86%	● 28.57%	4,284,575
CONACYT	● 3.57%	● 3.57%	● 82.58%	● NA	● 46.09%	● 3.57%	● 89.29%	94,076	13	24	● 3.57%	● 3.57%	47,009

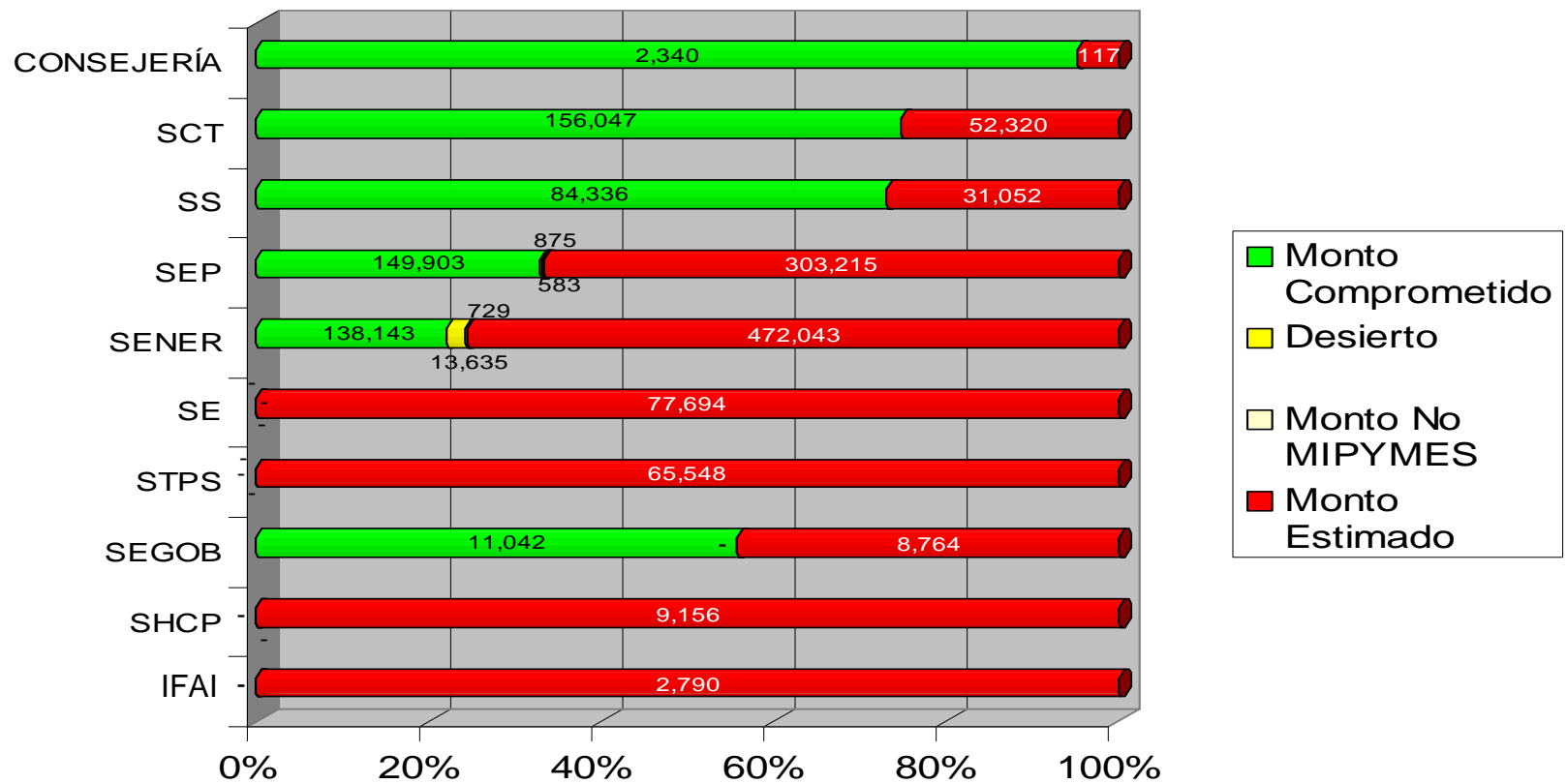
<b>TOTAL APF</b>	● 46.60%	● 34.30%	● 69.51%	● 86.86%	● 31.00%	● 9.95%	● 49.21%	17,101,177	40,056	-	● 31.41%	● 31.41%	55,663,608
------------------	----------	----------	----------	----------	----------	---------	----------	------------	--------	---	----------	----------	------------

Adjudicado	4,201,833.82	Desierto o No Adjudicado a MIPYMES	249,354.46
------------	--------------	------------------------------------	------------

	Monto Ejercido	Monto del Ejercido Destinado a MIPYMES
<b>TOTAL APF</b>	<b>109,095,688.48</b>	<b>33,821,054.74</b>



# Tablero de Seguimiento a Procedimientos Administración Pública Federal (Fuera de los 17 mmdp)



Adjudicado	541,810.21	Desierto o No Adjudicado a MIPYMES	15,838.58
------------	------------	------------------------------------	-----------



## **4. Asuntos Generales**